



PKO Bank Polski
EKSTRAKLASA

KOLEJKA 16 06.02.21		
KONIEC MECZU		
POGOŃ SZCZECIN	1 0	CRACOVIA
SMOLINSKI 43'		

RAPORT STATYSTYCZNY



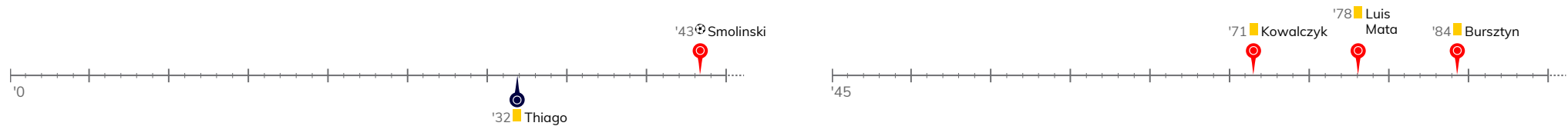
STATS



POGOŃ SZCZECIN 1-0 CRACOVIA

Informacje o meczu

Linia czasu



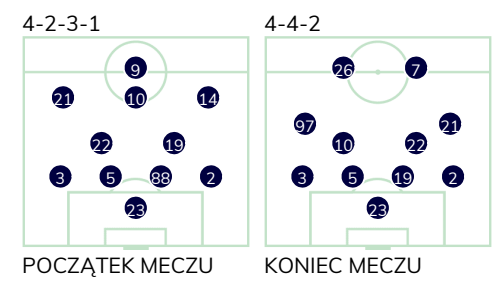
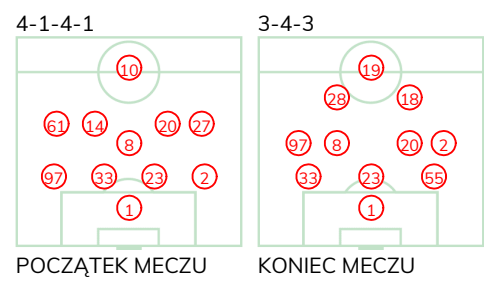
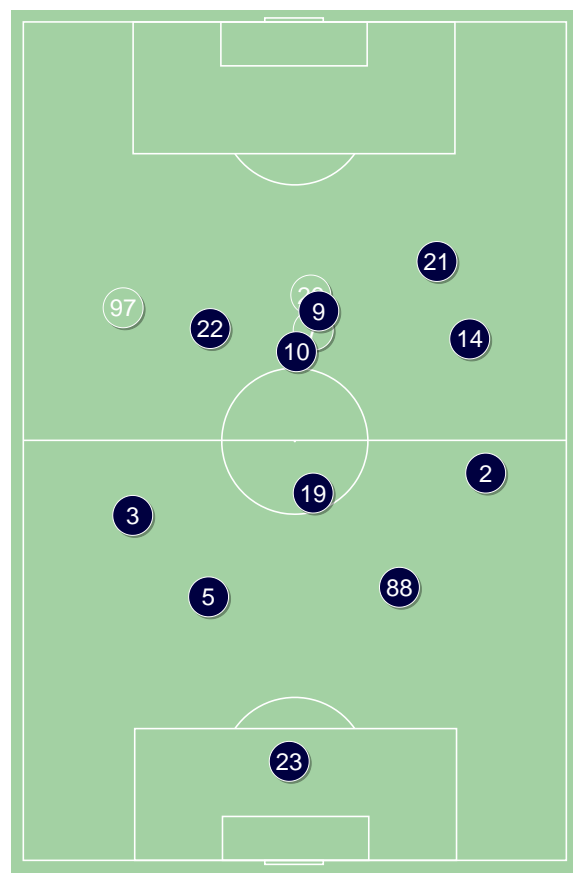
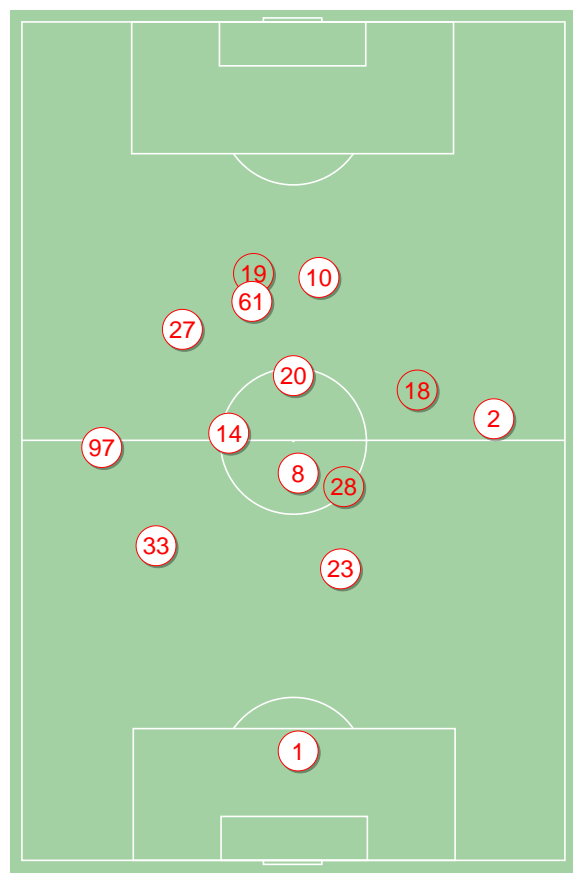
Średnie pozycje piłkarzy

Pogoń Szczecin

1	Stipica	
97	Luis Mata	■
33	Malec	
23	Zech	
2	Bartkowski	
8	Dąbrowski	
61	Smolinski	⊕ '65 ▼
14	Drygas	'93 ▼
20	Gorgon	
27	Kowalczyk	■ '82 ▼
10	Zahovic	'65 ▼
18	Kucharczyk	'65 ▲
19	Benedyczak	'65 ▲
28	Tomas Podstawski	'82 ▲
55	Łasicki	'93 ▲

Cracovia

23	Niemczycki	
3	Siplak	
5	Marquez Alvarez	
88	Rodin	'82 ▼
2	Rapa	
22	Loshaj	
19	Sadikovic	
21	Thiago	■
10	van Amersfoort	
14	Folic	'47 ▼
9	Alvarez	'47 ▼
26	Piszczek	'47 ▲
7	Rivaldinho	'47 ▲
97	Pik	'82 ▲



Pogoń Szczecin ↑

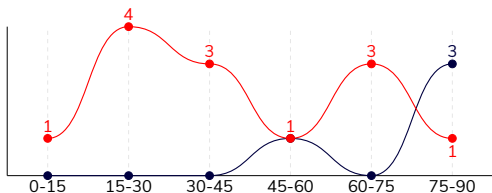
Cracovia ↑

POGOŃ SZCZECIN 1-0 CRACOVIA

Statystyki drużyn

Główne statystyki

STRZAŁY / CELNE	13 / 4	4 / 0
1. połowa	8 / 2	-
2. połowa	5 / 2	4 / 0



Strzały niecelne	5	2
Strzały zablokowane	3	2
Strzały z pola karnego / celne	8 / 3	1 / 0
Średni dystans do bramki, m	15.7	22.3
Faule	17	13
Żółte / czerwone kartki	3 / 0	1 / 0
Spalone	4	1
Rzuty różne	5	4

Podania

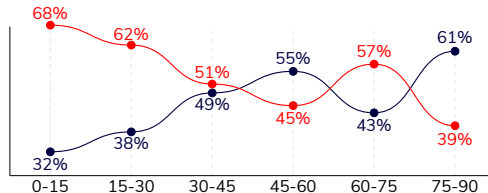
PODANIA / DOKŁADNE	479 / 380 79%	462 / 351 76%
1. połowa	247 / 207 84%	195 / 146 75%
2. połowa	232 / 173 75%	267 / 205 77%
Podanie kluczowe	7 / 5 71%	3 / 2 67%

Pojedynki

POJEDYNKI	160 / 79 49%	160 / 81 51%
1. połowa	59 / 29 49%	59 / 30 51%
2. połowa	101 / 50 50%	101 / 51 50%
Pojedynki w powietrzu	52 / 26 50%	52 / 26 50%
Pojedynki na ziemi	108 / 53 49%	108 / 55 51%
Dryblingi / udane	22 / 8 36%	20 / 13 65%
Odbiory / udane	24 / 11 46%	29 / 21 72%
Straty / na własnej połowie	81 / 20	82 / 17
Odzyskane piłki / na połowie przeciwnika	62 / 13	64 / 15

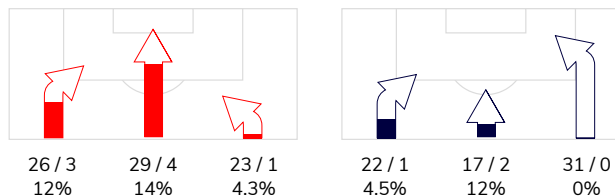
Posiadanie piłki

POSIADANIE PIŁKI	53%	47%
1. połowa	62%	38%
2. połowa	46%	54%

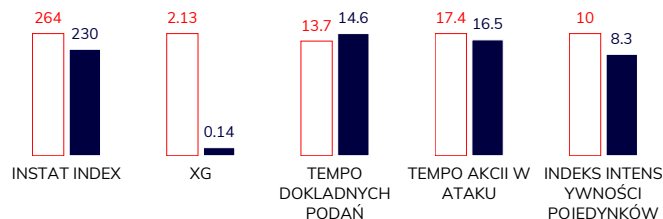


Ataki pozycyjne ze strzałami	59 / 6 10%	59 / 3 5%
Kontrataki	19 / 2 11%	11 / 0 0%
Ataki ze stałych fragmentów	10 / 4 40%	12 / 1 8%
Strzały z rzutów wolnych / celne	1 / 0 0%	-
Warianty rzutów wolnych	4 / 1 25%	8 / 0 0%
Rzuty różne	5 / 2 40%	4 / 1 25%
Rzuty karne / strzelone	-	-

STRONY ATAKU



Kluczowe indeksy występu



TOP-3 InStat Index

23 Zech	310	19 Sadikovic	270
20 Gorgon	288	23 Niemczycki	270
33 Malec	286	5 Marquez Alvarez	253

TOP-3 Strzały / celne

20 Gorgon	2 / 1 50%	3 Siplak	1 / 0 0%
61 Smolinski	1 / 1 100%	5 Marquez Alvarez	1 / 0 0%
8 Dąbrowski	1 / 1 100%	21 Thiago	1 / 0 0%

TOP-3 Podania

8 Dąbrowski	61 / 51 84%	19 Sadikovic	61 / 52 85%
14 Drygas	58 / 50 86%	2 Rapa	57 / 45 79%
97 Luis Mata	53 / 43 81%	10 van Amersfoort	58 / 38 66%

TOP-3 Podania kluczowe

20 Gorgon	2 / 2 100%	9 Alvarez	1 / 1 100%
27 Kowalczyk	2 / 2 100%	19 Sadikovic	1 / 1 100%
10 Zahovic	1 / 1 100%	21 Thiago	1 / 0 0%

TOP-3 Pojedynki

20 Gorgon	24 / 10 42%	22 Loshaj	21 / 12 57%
33 Malec	13 / 10 77%	10 van Amersfoort	21 / 11 52%
23 Zech	12 / 10 83%	88 Rodin	18 / 11 61%

TOP-3 Dryblingi

20 Gorgon	5 / 3 60%	21 Thiago	5 / 3 60%
8 Dąbrowski	3 / 2 67%	22 Loshaj	4 / 3 75%
33 Malec	2 / 2 100%	19 Sadikovic	2 / 2 100%

POGOŃ SZCZECIN 1-0 CRACOVIA

Statystyki zawodników

Pogoń Szczecin

	INSTA T INDEX	Minuty na boisku	Bramki / asysty	xG	Strzały / celne	Faule	Faulow any	Spalon e	Podania / dokładne	Podanie kluczowe	Podania przyjęte	Pojedynki / wygrane	Pojedynki w powietrzu	Pojedynki na ziemi	Dryblingi / udane	Odbiory / udane	Stracone piłki	Odzyska ne piłki
1 Stipica	272	'98	-	-	-	-	-	-	34 / 29 85%	-	17	-	-	-	-	-	3	2
97 Luis Mata	282	'98	-	-	-	1	1	-	53 / 43 81%	-	29	8 / 6 75%	2 / 1 50%	6 / 5 83%	-	3 / 3 100%	2	11
33 Malec	286	'98	-	0.58	3 / 0 0%	1	-	-	42 / 35 83%	-	29	13 / 10 77%	4 / 3 75%	9 / 7 78%	2 / 2 100%	4 / 3 75%	6	11
23 Zech	310	'98	-	-	-	-	1	-	37 / 31 84%	-	19	12 / 10 83%	5 / 3 60%	7 / 7 100%	-	1 / 1 100%	4	8
2 Bartkowski	259	'98	-	-	-	3	-	-	39 / 29 74%	1 / 0 0%	29	14 / 7 50%	5 / 3 60%	9 / 4 44%	-	3 / 1 33%	5	5
8 Dąbrowski	270	'98	-	0.41	1 / 1 100%	2	1	-	61 / 51 84%	-	46	15 / 8 53%	4 / 1 25%	11 / 7 64%	3 / 2 67%	3 / 2 67%	6	5
61 Smolinski	257	'67	1 / 0	0.28	1 / 1 100%	-	2	1	23 / 14 61%	-	24	8 / 2 25%	2 / 0 0%	6 / 2 33%	1 / 0 0%	1 / 0 0%	5	1
14 Drygas	246	'94	-	-	-	4	4	-	58 / 50 86%	-	48	15 / 5 33%	4 / 2 50%	11 / 3 27%	1 / 0 0%	3 / 0 0%	10	5
20 Gorgon	288	'98	0 / 1	0.10	2 / 1 50%	-	1	-	42 / 30 71%	2 / 2 100%	43	24 / 10 42%	10 / 4 40%	14 / 6 43%	5 / 3 60%	-	8	1
27 Kowalczyk	268	'83	-	0.34	3 / 0 0%	1	1	-	35 / 30 86%	2 / 2 100%	39	12 / 1 8%	3 / 0 0%	9 / 1 11%	3 / 0 0%	2 / 0 0%	11	5
10 Zahovic	259	'67	-	0.20	1 / 1 100%	1	-	2	19 / 15 79%	1 / 1 100%	22	13 / 6 46%	2 / 2 100%	11 / 4 36%	3 / 0 0%	2 / 0 0%	6	2
18 Kucharczyk	243	'31	-	0.03	1 / 0 0%	1	1	-	20 / 12 60%	1 / 0 0%	15	4 / 2 50%	-	4 / 2 50%	2 / 1 50%	2 / 1 50%	3	3
19 Benedyczak	217	'31	-	0.19	1 / 0 0%	2	-	1	8 / 4 50%	-	15	17 / 9 53%	6 / 4 67%	11 / 5 45%	2 / 0 0%	-	12	-
28 Tomasz Podstawski	240	'15	-	-	-	1	-	-	8 / 7 88%	-	5	3 / 2 67%	3 / 2 67%	-	-	-	-	3
55 Łasicki	-	'4	-	-	-	-	-	-	-	-	-	2 / 1 50%	2 / 1 50%	-	-	-	-	-

Cracovia

	INSTA T INDEX	Minuty na boisku	Bramki / asysty	xG	Strzały / celne	Faule	Faulow any	Spalon e	Podania / dokładne	Podanie kluczowe	Podania przyjęte	Pojedynki / wygrane	Pojedynki w powietrzu	Pojedynki na ziemi	Dryblingi / udane	Odbiory / udane	Stracone piłki	Odzyska ne piłki
23 Niemczycki	270	'98	-	-	-	-	-	-	32 / 28 88%	-	14	-	-	-	-	-	3	6
3 Siplak	235	'98	-	0.01	1 / 0 0%	2	-	-	43 / 34 79%	-	26	9 / 4 44%	2 / 0 0%	7 / 4 57%	1 / 1 100%	1 / 1 100%	3	7
5 Marquez Alvarez	253	'98	-	0.06	1 / 0 0%	-	1	-	42 / 38 90%	-	29	16 / 9 56%	6 / 4 67%	10 / 5 50%	-	2 / 1 50%	4	10
88 Rodin	216	'84	-	-	-	-	2	-	42 / 30 71%	-	26	18 / 11 61%	8 / 4 50%	10 / 7 70%	1 / 1 100%	5 / 5 100%	7	11
2 Rapa	237	'98	-	-	-	-	1	-	57 / 45 79%	-	38	8 / 5 63%	3 / 2 67%	5 / 3 60%	-	1 / 1 100%	6	8
22 Loshaj	237	'98	-	-	-	2	4	-	47 / 33 70%	-	32	21 / 12 57%	4 / 2 50%	17 / 10 59%	4 / 3 75%	4 / 3 75%	7	3
19 Sadikovic	270	'98	-	-	-	1	2	-	61 / 52 85%	1 / 1 100%	44	15 / 8 53%	3 / 2 67%	12 / 6 50%	2 / 2 100%	4 / 3 75%	5	9
21 Thiago	243	'98	-	0.02	1 / 0 0%	1	1	-	32 / 20 63%	1 / 0 0%	30	16 / 9 56%	2 / 1 50%	14 / 8 57%	5 / 3 60%	3 / 2 67%	12	4
10 van Amersfoort	234	'98	-	-	-	1	2	1	58 / 38 66%	-	53	21 / 11 52%	9 / 6 67%	12 / 5 42%	3 / 1 33%	4 / 2 50%	13	2
14 Fiolic	226	'48	-	-	-	2	1	-	18 / 8 44%	-	16	7 / 3 43%	2 / 1 50%	5 / 2 40%	1 / 1 100%	2 / 1 50%	6	-
9 Alvarez	191	'48	-	-	-	2	-	-	9 / 8 89%	1 / 1 100%	9	4 / 2 50%	3 / 2 67%	1 / 0 0%	-	-	4	-
26 Piszczek	191	'50	-	-	-	2	-	-	8 / 5 63%	-	17	12 / 1 8%	4 / 1 25%	8 / 0 0%	1 / 0 0%	1 / 0 0%	8	-
7 Rivaldinho	191	'50	-	-	-	-	1	-	10 / 9 90%	-	12	10 / 4 40%	5 / 1 20%	5 / 3 60%	1 / 0 0%	1 / 1 100%	4	3
97 Pik	-	'14	-	0.05	1 / 0 0%	-	1	-	3 / 3 100%	-	5	3 / 2 67%	1 / 0 0%	2 / 2 100%	1 / 1 100%	1 / 1 100%	-	1

Terminy

Atak

Posiadanie piłki przez jedną drużynę z przejściem na połowę przeciwnika.

Kontratak

Atak z gry, który rozwija się bezpośrednio po przejęciu piłki od przeciwnika. Kontratak trwa nie więcej niż 30 sekund. Prędkość ruchu do bramki przeciwnika przy tym ataku wynosi nie mniej niż 2,6 m/s.

Atak pozycyjny

Atak z gry lub ze stałych fragmentów (wyrzut z autu, rzut wolny). Pozycyjny atak trwa więcej niż 30 sekund lub prędkość ruchu drużyny do bramki przeciwnika jest mniejsza niż 2,6 m/s.

Atak po rzucie wolnym lub wyrzucie z autu

Atak po rozegraniu rzutu różnego, rzutu wolnego lub wyrzutu z autu, przy którym pierwszym lub drugim zagranieniem jest strzał na bramkę lub dośrodkowanie w pole karne.

Atak po rzucie różnym

Akcje drużyny po rozegraniu rzutu różnego aż do straty piłki lub oddalenia piłki przez drużynę przeciwnika do strefy centralnej.

Strzał

Skierowanie piłki do bramki przeciwnika mającej na celu strzelenie bramki. Rejestrowane są strzały celne (w światło bramki), niecelne (w tym strzały w słupek i w poprzeczkę), a także strzały zablokowane przez przeciwnika.

Podanie kluczowe

Podanie do partnera, który jest w sytuacji bramkowej (1 na 1, pusta bramka itd.); podanie do zawodnika, które stwarza realną szansę na zdobycie bramki; podanie które 'odcina' linię obrony w fazie ataku.

Pojedynek

Wszystkie rodzaje pojedynków na boisku. To sumaryczny wskaźnik, zawierający walkę o niekontrolowaną przez nikogo piłkę, pojedynki w powietrzu, dryblingi, odbiory oraz straty, spowodowane odbiorami przeciwnika.

Pojedynek w powietrzu

Walka o piłkę, która znajduje się powyżej poziomu ramion..

Dryblowanie

Aktywna akcja piłkarza, posiadającego piłkę próba ominięcia przeciwnika z pomocą dryblingu. Przy udanym dryblingu zawodnikowi drużyny przeciwnej rejestruje się nieudane odebranie piłki i na odwrót.

Odbiór

Aktywne działanie zawodnika, usiłującego odebrać piłkę zawodnikowi ją posiadającemu (przeciwnikowi w tej sytuacji zostaje zaliczona strata); przeciwdziałanie dryblowaniu przeciwnika również uznaje się za odbiór.

Drybling

Świadomy ruch zawodnika z piłką (przynajmniej trzy kontakty z piłką)

Nieudane przyjęcie piłki

Strata piłki bez starcia z przeciwnikiem, w wyniku nieudanej akcji..

Odzyskane piłki

Akcja piłkarza (przejęcie, przechwyt, wygrany pojedynek), która powoduje stratę piłki przez przeciwnika z dalszą możliwością prowadzenia szybkiego kontrataku.

Strata piłki

Akcja zawodnika (niedokładne podanie, przegrany pojedynek, itd.), która powoduje stratę piłki przez jego drużynę. Jeśli posiadanie piłki zakończy się faulem przeciwnika lub strzałem w światło bramki, to strata nie rejestruje się.

Tempo akcji w ataku

Liczba akcji konstruktywnych na minutę posiadania piłki.

Tempo dokładnych podań

Liczba dokładnych podań na minutę posiadania piłki

Indeks intensywności pojedynków

liczba pojedynków i przechwytych drużyny broniącej - na minutę posiadania piłki przez przeciwnika

xG

System do oceny jakości strzałów wykonanych przez gracza lub drużynę. Liczbę expected goals oblicza się na podstawie rodzaju strzału i strefy, z której został wykonany.