



PKO Bank Polski  
EKSTRAKLASA

KOLEJKA 25   16.04.21		
	KONIEC MECZU	
PODBESKIDZIE BIELSKO-BIAŁA	0 2	POGOŃ SZCZECIN
		KOZŁOWSKI 33' KOWALCZYK 64'

## RAPORT STATYSTYCZNY

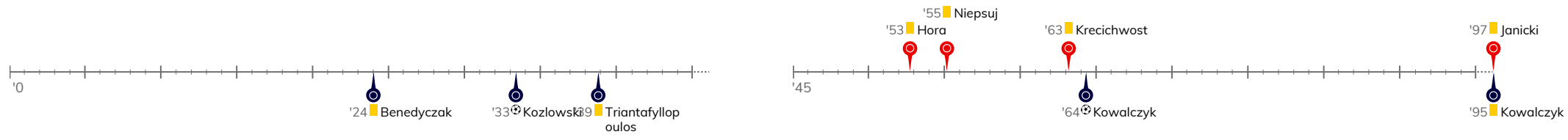


# STATS

PODBESKIDZIE BIELSKO-BIAŁA 0-2 POGOŃ SZCZECIN

Informacje o meczu

Linia czasu



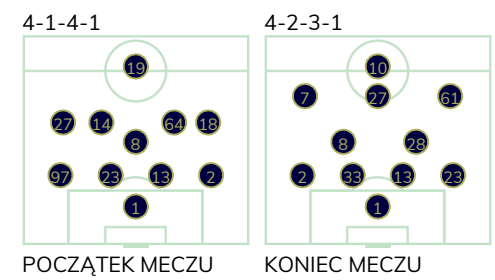
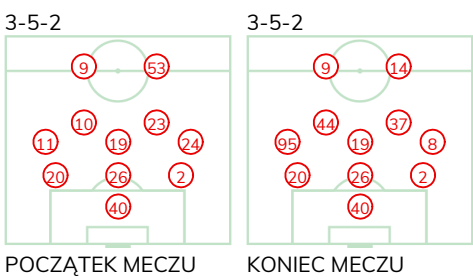
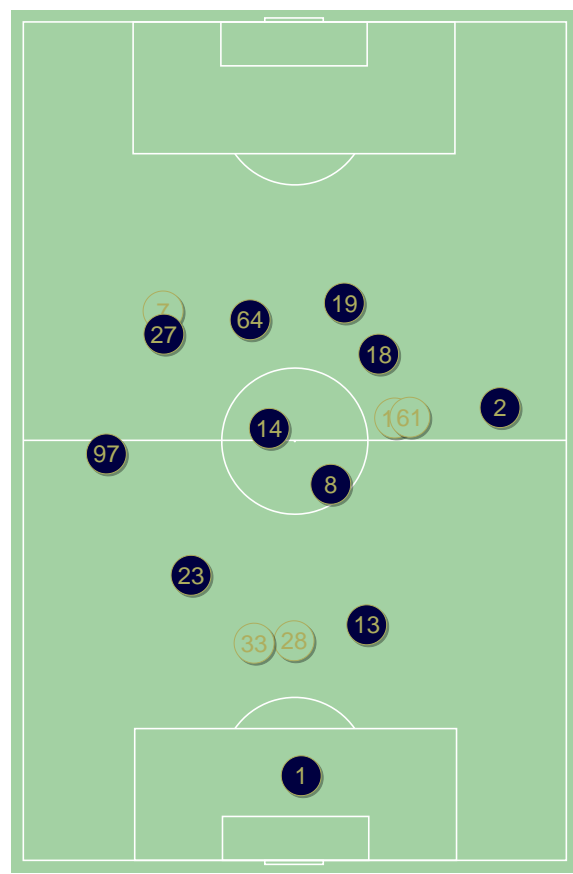
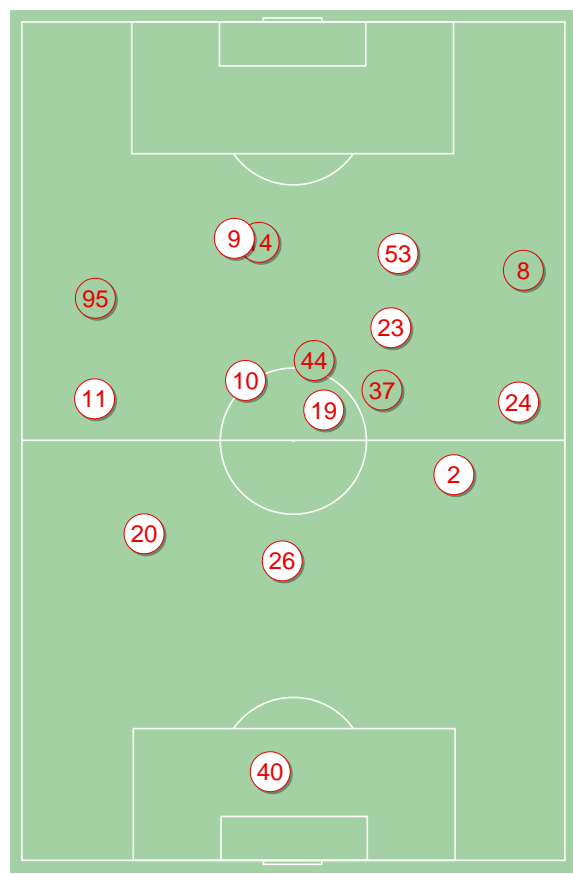
Średnie pozycje piłkarzy

Podbeskidzie Bielsko-Biała

40	Peskovic	
20	Bashlay	
26	Janicki	■
2	Modelski	
11	Sierpina	'66 ▼
19	Rzuchowski	
24	Niepsuj	■
10	Ubbink	'85 ▼
23	Hora	■
9	Bilinski	
53	Krecichwost	■
95	Roginic	'66 ▲
8	Danielak	'66 ▲
44	Frelek	'66 ▲
14	Wilson	'72 ▲
37	Tulio De Paula Medeiros	'85 ▲

Pogoń Szczecin

1	Stipica	
97	Luis Mata	'58 ▼
23	Zech	
13	Triantafyllopoulos	■
2	Bartkowski	
8	Dąbrowski	
27	Kowalczyk	⊕ ■
14	Drygas	'71 ▼
64	Kozłowski	⊕
18	Kucharczyk	'82 ▼
19	Benedyczak	■
33	Malec	'58 ▲
28	Tomas Podstawski	'71 ▲
7	Kurzawa	'71 ▲
61	Smolinski	'82 ▲
10	Zahovic	'82 ▲



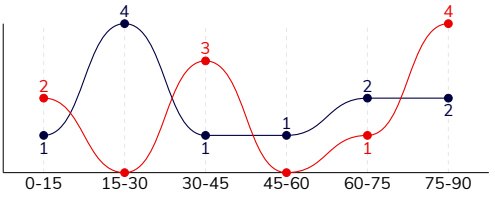
Podbeskidzie Bielsko-Biała ↑

Pogoń Szczecin ↑

PODBESKIDZIE BIELSKO-BIAŁA 0-2 POGOŃ SZCZECIN

Główne statystyki

STRZAŁY / CELNE	10 / 5	11 / 8
1. połowa	5 / 4	6 / 5
2. połowa	5 / 1	5 / 3



Strzały niecelne	3	3
Strzały zablokowane	2	-
Strzały z pola karnego / celne	2 / 1	8 / 7
Średni dystans do bramki, m	24.4	15.2
Faule	11	10
Żółte / czerwone kartki	4 / 0	3 / 0
Spalone	1	2
Rzuty różne	9	7

Podania

PODANIA / DOKŁADNE	461 / 375 81%	397 / 320 81%
1. połowa	219 / 181 83%	224 / 193 86%
2. połowa	242 / 194 80%	173 / 127 73%
Podanie kluczowe	3 / 0 0%	12 / 8 67%

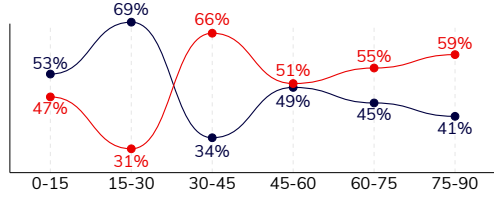
Pojedynki

POJEDYNKI	145 / 76 52%	145 / 69 48%
1. połowa	74 / 39 53%	74 / 35 47%
2. połowa	71 / 37 52%	71 / 34 48%
Pojedynki w powietrzu	47 / 24 51%	47 / 23 49%
Pojedynki na ziemi	98 / 52 53%	98 / 46 47%
Dryblingi / udane	16 / 9 56%	22 / 10 45%
Odbiory / udane	24 / 14 58%	21 / 12 57%
Straty / na własnej połowie	61 / 12	61 / 19
Odzyskane piłki / na połowie przeciwnika	38 / 9	53 / 8

Posiadanie piłki

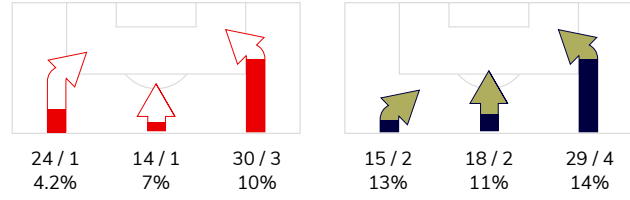
Statystyki drużyn

POSIADANIE PIŁKI	52%	48%
1. połowa	48%	52%
2. połowa	56%	44%

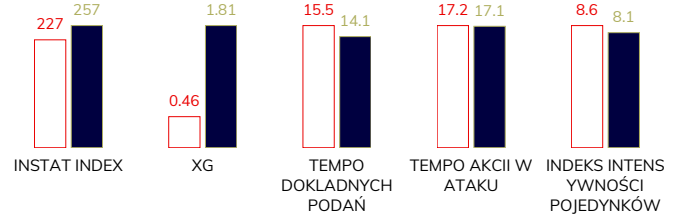


Ataki pozycyjne	63 / 4 6%	50 / 6 12%
Kontrataki	5 / 1 20%	12 / 2 17%
Ataki ze stałych fragmentów	15 / 5 33%	10 / 2 20%
Strzały z rzutów wolnych / celne	2 / 2 100%	-
Warianty rzutów wolnych	3 / 1 33%	1 / 0 0%
Rzuty różne	9 / 2 22%	7 / 1 14%
Rzuty karne / strzelone	-	1

STRONY ATAKU



Kluczowe indeksy występu



TOP-3 InStat Index

26 Janicki	294	18 Kucharczyk	333
40 Peskovic	265	2 Bartkowski	320
44 Frelek	263	64 Kozłowski	306

TOP-3 Strzały / celne

19 Rzuchowski	3 / 2 67%	64 Kozłowski	3 / 3 100%
10 Ubbink	2 / 1 50%	27 Kowalczyk	2 / 2 100%
20 Bashlay	1 / 1 100%	19 Benedyczak	2 / 2 100%

TOP-3 Podania

26 Janicki	52 / 49 94%	8 Dąbrowski	56 / 53 95%
2 Modelski	51 / 45 88%	2 Bartkowski	50 / 40 80%
20 Bashlay	55 / 44 80%	23 Zech	37 / 30 81%

TOP-3 Podania kluczowe

8 Danielak	1 / 0 0%	18 Kucharczyk	4 / 4 100%
9 Bilinski	1 / 0 0%	27 Kowalczyk	2 / 1 50%
37 Tulio De Paula Medeiros	1 / 0 0%	13 Triantafyllopoulos	2 / 1 50%

TOP-3 Pojedynki

26 Janicki	15 / 13 87%	23 Zech	14 / 10 71%
20 Bashlay	17 / 11 65%	2 Bartkowski	9 / 8 89%
9 Bilinski	20 / 9 45%	13 Triantafyllopoulos	12 / 7 58%

TOP-3 Dryblingi

19 Rzuchowski	3 / 2 67%	18 Kucharczyk	4 / 3 75%
95 Roginic	2 / 2 100%	64 Kozłowski	7 / 2 29%
10 Ubbink	2 / 1 50%	10 Zahovic	3 / 1 33%

## PODBESKIDZIE BIELSKO-BIAŁA 0-2 POGOŃ SZCZECIN

Statystyki zawodników

## Podbeskidzie Bielsko-Biała

	INSTA T INDEX	Minuty na boisku	Bramki / asysty	xG	Strzały / celne	Faule	Faulow any	Spalon e	Podania / dokładne	Podanie kluczowe	Podania przyjęte	Pojedynki / wygrane	Pojedynki w powietrzu	Pojedynki na ziemi	Dryblingi / udane	Odbiory / udane	Stracone piłki	Odzyska ne piłki
40 Peskovic	265	'98	-	-	-	-	-	-	29 / 25 86%	-	17	1 / 1 100%	-	1 / 1 100%	-	1 / 1 100%	3	1
20 Bashlay	247	'98	-	0.15	1 / 1 100%	1	1	-	55 / 44 80%	-	39	17 / 11 65%	7 / 4 57%	10 / 7 70%	1 / 1 100%	2 / 1 50%	7	10
26 Janicki	294	'98	-	-	-	-	1	-	52 / 49 94%	-	34	15 / 13 87%	7 / 6 86%	8 / 7 88%	-	4 / 3 75%	1	13
2 Modelski	220	'98	-	-	-	-	-	-	51 / 45 88%	-	43	5 / 2 40%	3 / 2 67%	2 / 0 0%	1 / 0 0%	1 / 0 0%	5	2
11 Sierpina	189	'66	-	-	-	1	-	-	33 / 21 64%	-	17	6 / 1 17%	-	6 / 1 17%	-	3 / 1 33%	4	2
19 Rzuchowski	240	'98	-	0.15	3 / 2 67%	2	2	-	48 / 40 83%	-	39	13 / 8 62%	-	13 / 8 62%	3 / 2 67%	3 / 3 100%	6	2
24 Niepsuj	203	'66	-	-	-	1	-	-	25 / 18 72%	-	17	9 / 6 67%	3 / 2 67%	6 / 4 67%	-	2 / 2 100%	5	2
10 Ubbink	241	'85	-	0.04	2 / 1 50%	1	-	-	30 / 26 87%	-	30	10 / 4 40%	3 / 1 33%	7 / 3 43%	2 / 1 50%	2 / 1 50%	4	1
23 Hora	223	'72	-	-	-	1	2	-	39 / 32 82%	-	36	9 / 3 33%	-	9 / 3 33%	2 / 1 50%	2 / 1 50%	3	-
9 Bilinski	188	'98	-	0.03	1 / 0 0%	2	2	1	17 / 10 59%	1 / 0 0%	27	20 / 9 45%	10 / 4 40%	10 / 5 50%	2 / 1 50%	1 / 0 0%	8	2
53 Krecichwost	181	'66	-	0.02	1 / 1 100%	2	1	-	5 / 4 80%	-	15	14 / 2 14%	6 / 1 17%	8 / 1 13%	1 / 0 0%	1 / 0 0%	6	-
95 Roginic	232	'32	-	0.05	1 / 0 0%	-	-	-	10 / 9 90%	-	13	9 / 5 56%	3 / 1 33%	6 / 4 67%	2 / 2 100%	-	3	-
8 Danielak	225	'32	-	-	-	-	-	-	29 / 23 79%	1 / 0 0%	16	4 / 1 25%	1 / 0 0%	3 / 1 33%	1 / 0 0%	1 / 0 0%	3	-
44 Frelek	263	'32	-	-	-	-	1	-	23 / 19 83%	-	17	7 / 6 86%	2 / 2 100%	5 / 4 80%	1 / 1 100%	1 / 1 100%	-	2
14 Wilson	179	'26	-	-	-	-	-	-	5 / 2 40%	-	5	1 / 1 100%	-	1 / 1 100%	-	-	1	-
37 Tulio De Paula Me	237	'12	-	0.02	1 / 0 0%	-	-	-	10 / 8 80%	1 / 0 0%	10	5 / 3 60%	2 / 1 50%	3 / 2 67%	-	-	2	1

## Pogoń Szczecin

	INSTA T INDEX	Minuty na boisku	Bramki / asysty	xG	Strzały / celne	Faule	Faulow any	Spalon e	Podania / dokładne	Podanie kluczowe	Podania przyjęte	Pojedynki / wygrane	Pojedynki w powietrzu	Pojedynki na ziemi	Dryblingi / udane	Odbiory / udane	Stracone piłki	Odzyska ne piłki
1 Stipica	272	'98	-	-	-	-	-	-	38 / 27 71%	-	19	-	-	-	-	-	5	10
97 Luis Mata	288	'59	-	-	-	-	1	-	27 / 24 89%	-	19	9 / 6 67%	4 / 3 75%	5 / 3 60%	1 / 0 0%	1 / 1 100%	2	3
23 Zech	268	'98	-	-	-	-	1	-	37 / 30 81%	1 / 0 0%	27	14 / 10 71%	2 / 1 50%	12 / 9 75%	1 / 1 100%	3 / 3 100%	3	8
13 Triantafyllopoulos	251	'98	-	0.11	1 / 0 0%	3	-	-	28 / 23 82%	2 / 1 50%	22	12 / 7 58%	7 / 5 71%	5 / 2 40%	-	1 / 1 100%	2	5
2 Bartkowski	320	'98	-	0.05	1 / 1 100%	-	1	1	50 / 40 80%	-	31	9 / 8 89%	5 / 5 100%	4 / 3 75%	1 / 1 100%	-	7	6
8 Dąbrowski	254	'98	-	-	-	-	-	-	56 / 53 95%	-	41	13 / 6 46%	2 / 0 0%	11 / 6 55%	-	4 / 2 50%	5	7
27 Kowalczyk	258	'98	1 / 0	0.95	2 / 2 100%	2	1	1	35 / 26 74%	2 / 1 50%	33	17 / 6 35%	2 / 0 0%	15 / 6 40%	2 / 0 0%	5 / 2 40%	4	3
14 Drygas	254	'72	-	-	-	-	1	-	19 / 16 84%	1 / 0 0%	20	11 / 7 64%	5 / 4 80%	6 / 3 50%	-	-	3	1
64 Kozłowski	306	'72	1 / 0	0.39	3 / 3 100%	4	2	-	18 / 16 89%	1 / 1 100%	25	18 / 6 33%	3 / 1 33%	15 / 5 33%	7 / 2 29%	3 / 1 33%	8	2
18 Kucharczyk	333	'83	0 / 1	0.02	1 / 0 0%	-	3	-	38 / 26 68%	4 / 4 100%	28	9 / 5 56%	3 / 1 33%	6 / 4 67%	4 / 3 75%	1 / 1 100%	4	3
19 Benedyczak	217	'83	-	0.26	2 / 2 100%	1	1	-	8 / 7 88%	-	20	11 / 0 0%	6 / 0 0%	5 / 0 0%	1 / 0 0%	-	7	-
33 Malec	217	'39	-	-	-	-	-	-	8 / 6 75%	-	2	1 / 1 100%	-	1 / 1 100%	1 / 1 100%	-	-	-
28 Tomasz Podstawski	226	'26	-	-	-	-	-	-	9 / 8 89%	-	6	3 / 1 33%	2 / 1 50%	1 / 0 0%	-	-	2	3
7 Kurzawa	235	'26	-	0.03	1 / 0 0%	-	-	-	15 / 9 60%	1 / 1 100%	11	4 / 3 75%	2 / 1 50%	2 / 2 100%	1 / 1 100%	1 / 1 100%	4	2
61 Smolinski	211	'15	-	-	-	-	-	-	8 / 6 75%	-	10	7 / 2 29%	3 / 1 33%	4 / 1 25%	-	2 / 0 0%	4	-
10 Zahovic	195	'15	-	-	-	-	-	-	3 / 3 100%	-	6	7 / 1 14%	1 / 0 0%	6 / 1 17%	3 / 1 33%	-	1	-



## Terminy

**Atak**

Posiadanie piłki przez jedną drużynę z przejściem na połowę przeciwnika.

**Kontratak**

Atak z gry, który rozwija się bezpośrednio po przejęciu piłki od przeciwnika. Kontratak trwa nie więcej niż 30 sekund. Prędkość ruchu do bramki przeciwnika przy tym ataku wynosi nie mniej niż 2,6 m/s.

**Atak pozycyjny**

Atak z gry lub ze stałych fragmentów (wyrzut z autu, rzut wolny). Pozycyjny atak trwa więcej niż 30 sekund lub prędkość ruchu drużyny do bramki przeciwnika jest mniejsza niż 2,6 m/s.

**Atak po rzucie wolnym lub wyrzucie z autu**

Atak po rozegraniu rzutu różnego, rzutu wolnego lub wyrzutu z autu, przy którym pierwszym lub drugim zagranieniem jest strzał na bramkę lub dośrodkowanie w pole karne.

**Atak po rzucie różnym**

Akcje drużyny po rozegraniu rzutu różnego aż do straty piłki lub oddalenia piłki przez drużynę przeciwnika do strefy centralnej.

**Strzał**

Skierowanie piłki do bramki przeciwnika mającej na celu strzelenie bramki. Rejestrowane są strzały celne (w światło bramki), niecelne (w tym strzały w słupek i w poprzeczkę), a także strzały zablokowane przez przeciwnika.

**Podanie kluczowe**

Podanie do partnera, który jest w sytuacji bramkowej (1 na 1, pusta bramka itd.); podanie do zawodnika, które stwarza realną szansę na zdobycie bramki; podanie które 'odcina' linię obrony w fazie ataku.

**Pojedynki**

Wszystkie rodzaje pojedynków na boisku. To sumaryczny wskaźnik, zawierający walkę o niekontrolowaną przez nikogo piłkę, pojedynki w powietrzu, dryblingi, odbiory oraz straty, spowodowane odbiorami przeciwnika.

**Pojedynek w powietrzu**

Walka o piłkę, która znajduje się powyżej poziomu ramion..

**Dryblowanie**

Aktywna akcja piłkarza, posiadającego piłkę próba ominięcia przeciwnika z pomocą dryblingu. Przy udanym dryblingu zawodnikowi drużyny przeciwnej rejestruje się nieudane odebranie piłki i na odwrót.

**Odbiór**

Aktywne działanie zawodnika, usiłującego odebrać piłkę zawodnikowi ją posiadającemu (przeciwnikowi w tej sytuacji zostaje zaliczona strata); przeciwdziałanie dryblowaniu przeciwnika również uznaje się za odbiór.

**Drybling**

Świadomy ruch zawodnika z piłką (przynajmniej trzy kontakty z piłką)

**Nieudane przyjęcie piłki**

Strata piłki bez starcia z przeciwnikiem, w wyniku nieudanej akcji..

**Odzyskane piłki**

Akcja piłkarza (przejęcie, przechwyt, wygrany pojedynek), która powoduje stratę piłki przez przeciwnika z dalszą możliwością prowadzenia szybkiego kontrataku.

**Strata piłki**

Akcja zawodnika (niedokładne podanie, przegrany pojedynek, itd.), która powoduje stratę piłki przez jego drużynę. Jeśli posiadanie piłki zakończy się faulem przeciwnika lub strzałem w światło bramki, to strata nie rejestruje się.

**Tempo akcji w ataku**

Liczba akcji konstruktywnych na minutę posiadania piłki.

**Tempo dokładnych podań**

Liczba dokładnych podań na minutę posiadania piłki

**Indeks intensywności pojedynków**

liczba pojedynków i przechwytych drużyny broniącej - na minutę posiadania piłki przez przeciwnika

**xG**

System do oceny jakości strzałów wykonanych przez gracza lub drużynę. Liczbę expected goals oblicza się na podstawie rodzaju strzału i strefy, z której został wykonany.