



PKO Bank Polski
EKSTRAKLASA

KOLEJKA 16 07.02.21		
KONIEC MECZU		
PODBESKIDZIE BIELSKO-BIAŁA	2 1	GÓRNIK ZABRZE
BILINSKI 79' 90'		KOJ 10'

RAPORT STATYSTYCZNY



STATS



PODBESKIDZIE BIELSKO-BIAŁA 2-1 GÓRNIK ZABRZE

Informacje o meczu

Linia czasu



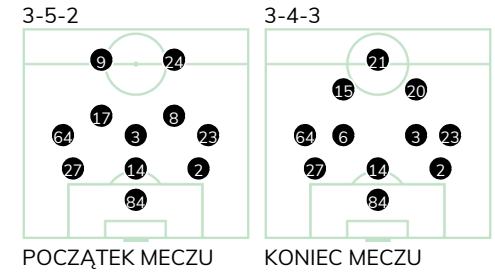
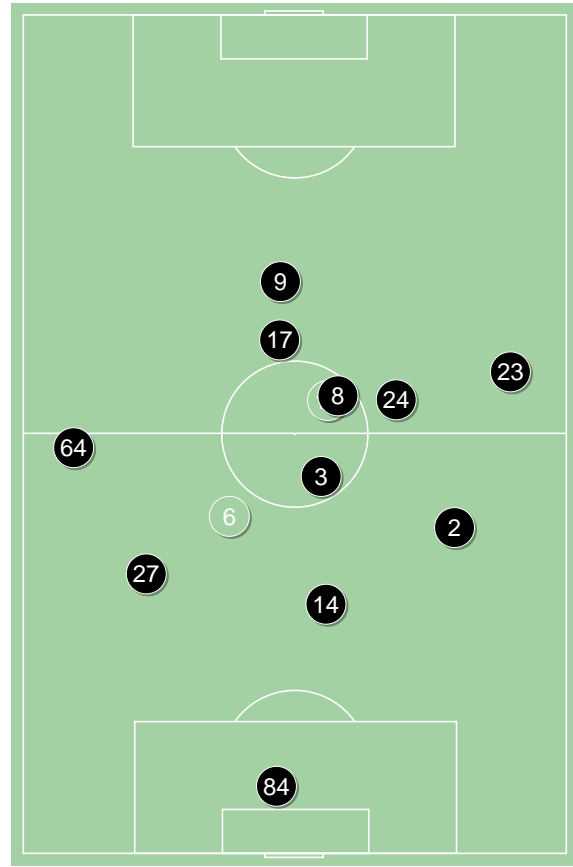
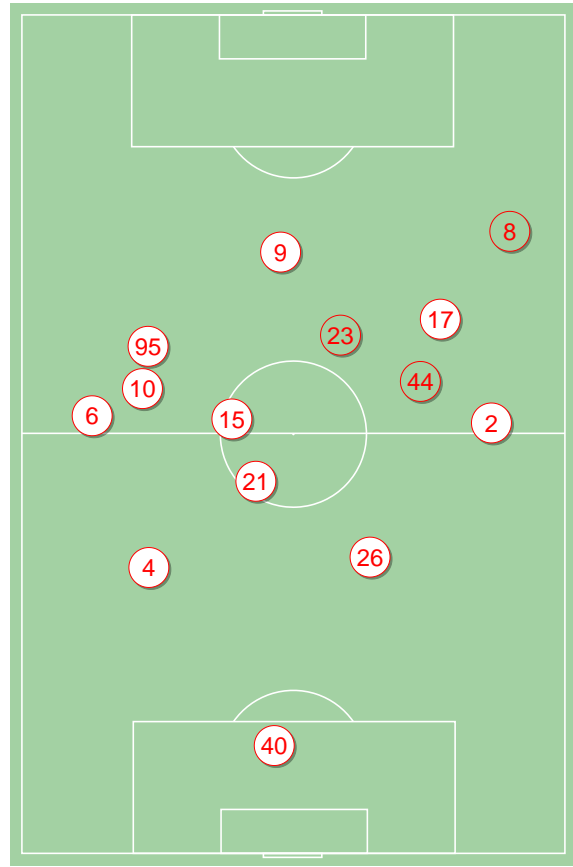
Średnie pozycje piłkarzy

Podbeskidzie Bielsko-Biała

40	Peskovic	
6	Mamic	
4	Rundic	
26	Janicki	
2	Modelski	
21	Kocsis	🟡
15	Bieronski	🟡
95	Roginic	🟡
10	Ubbink	'46 ▼
17	Marzec	'67 ▼
9	Bilinski	⚽🟡 '92 ▼
44	Frelek	'46 ▲
23	Hora	'46 ▲
8	Danielak	'67 ▲
32	Myakushko	'92 ▲

Górník Zabrze

84	Chudy	
27	Gryszkiewicz	
14	Koj	⚽🟡
2	Wisniewski	🟡
64	Janza	
3	Kubica	
23	Masouras	
17	Nowak	'73 ▼
8	Manneh	'86 ▼
9	Jimenez Nunez	'86 ▼
24	Sobczyk	'54 ▼
15	Wojtuszek	'54 ▲
6	Prochazka	'73 ▲
20	Scislak	'86 ▲
21	Krawczyk	'86 ▲



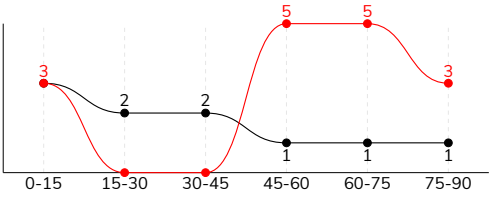
Podbeskidzie Bielsko-Biała ↑

Górník Zabrze ↑

PODBESKIDZIE BIELSKO-BIAŁA 2-1 GÓRNIK ZABRZE

Główne statystyki

STRZAŁY / CELNE	16 / 6	10 / 5
1. połowa	3 / 0	7 / 3
2. połowa	13 / 6	3 / 2



Strzały niecelne	3	1
Strzały zablokowane	7	4
Strzały z pola karnego / celne	9 / 4	5 / 4
Średni dystans do bramki, m	16.9	19.2
Faule	13	15
Żółte / czerwone kartki	4 / 0	2 / 0
Spalone	1	-
Rzuty różne	8	5

Podania

PODANIA / DOKŁADNE	463 / 342 74%	427 / 304 71%
1. połowa	215 / 149 69%	243 / 183 75%
2. połowa	248 / 193 78%	184 / 121 66%
Podanie kluczowe	8 / 3 38%	6 / 4 67%

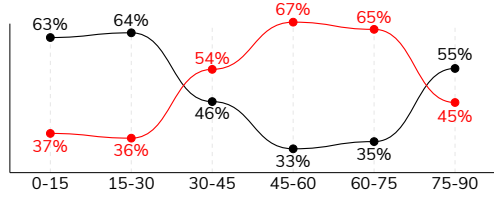
Pojedynki

POJEDYNKI	207 / 104 50%	207 / 103 50%
1. połowa	107 / 52 49%	107 / 55 51%
2. połowa	100 / 52 52%	100 / 48 48%
Pojedynki w powietrzu	51 / 28 55%	51 / 23 45%
Pojedynki na ziemi	156 / 76 49%	156 / 80 51%
Dryblingi / udane	26 / 17 65%	30 / 17 57%
Odbiory / udane	38 / 21 55%	39 / 22 56%
Straty / na własnej połowie	84 / 10	88 / 26
Odzyskane piłki / na połowie przeciwnika	69 / 16	69 / 8

Posiadanie piłki

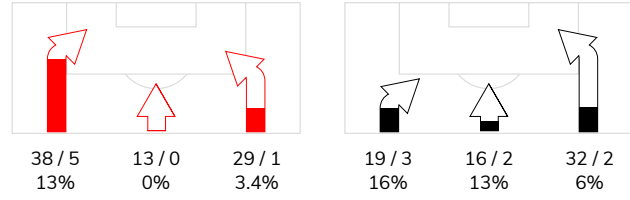
Statystyki drużyn

POSIADANIE PIŁKI	51%	49%
1. połowa	45%	55%
2. połowa	58%	42%

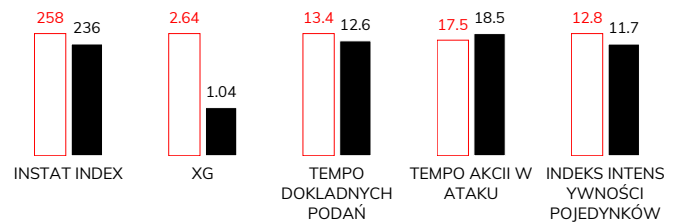


Ataki pozycyjne ze strzałami	61 / 4 7%	53 / 6 11%
Kontrataki	19 / 2 11%	14 / 1 7%
Ataki ze stałych fragmentów	17 / 8 47%	8 / 2 25%
Strzały z rzutów wolnych / celne	-	-
Warianty rzutów wolnych	6 / 3 50%	2 / 0 0%
Rzuty różne	8 / 4 50%	5 / 2 40%
Rzuty karne / strzelone	1	-

STRONY ATAKU



Kluczowe indeksy występu



TOP-3 InStat Index

9 Bilinski	299	17 Nowak	277
40 Peskovic	296	23 Masouras	261
21 Kocsis	294	27 Gryszkiewicz	260

TOP-3 Strzały / celne

9 Bilinski	5 / 4 80%	17 Nowak	3 / 2 67%
21 Kocsis	2 / 1 50%	14 Koj	1 / 1 100%
95 Roginic	2 / 1 50%	64 Janza	1 / 1 100%

TOP-3 Podania

6 Mamic	82 / 56 68%	64 Janza	56 / 43 77%
26 Janicki	49 / 44 90%	8 Manneh	53 / 38 72%
21 Kocsis	59 / 42 71%	2 Wisniewski	47 / 33 70%

TOP-3 Podania kluczowe

10 Ubbink	4 / 1 25%	9 Jimenez Nunez	2 / 2 100%
9 Bilinski	2 / 1 50%	23 Masouras	2 / 1 50%
95 Roginic	1 / 1 100%	64 Janza	1 / 1 100%

TOP-3 Pojedynki

21 Kocsis	26 / 19 73%	2 Wisniewski	32 / 18 56%
9 Bilinski	36 / 17 47%	3 Kubica	31 / 14 45%
95 Roginic	32 / 13 41%	14 Koj	25 / 14 56%

TOP-3 Dryblingi

10 Ubbink	5 / 3 60%	23 Masouras	8 / 6 75%
17 Marzec	5 / 3 60%	2 Wisniewski	7 / 3 43%
95 Roginic	4 / 3 75%	8 Manneh	4 / 3 75%

PODBESKIDZIE BIELSKO-BIAŁA 2-1 GÓRNIK ZABRZE

Statystyki zawodników

Podbeskidzie Bielsko-Biała

	INSTA T INDEX	Minuty na boisku	Bramki / asysty	xG	Strzały / celne	Faule	Faulow any	Spalony	Podania / dokładne	Podanie kluczowe	Podania przyjęte	Pojedyunki / wygrane	Pojedyunki w powietrzu	Pojedyunki na ziemi	Dryblingi / udane	Odbiory / udane	Stracone piłki	Odzyska ne piłki
40 Peskovic	296	'99	-	-	-	-	2	-	25 / 22 88%	-	11	1 / 1 100%	1 / 1 100%	-	-	-	3	8
6 Mamic	238	'99	-	0.12	3 / 0 0%	-	-	-	82 / 56 68%	-	47	11 / 5 45%	-	11 / 5 45%	-	4 / 1 25%	15	9
4 Rundic	260	'99	-	-	-	1	-	-	39 / 29 74%	-	32	15 / 9 60%	3 / 1 33%	12 / 8 67%	-	4 / 3 75%	6	9
26 Janicki	285	'99	-	-	-	-	-	-	49 / 44 90%	-	29	14 / 10 71%	4 / 4 100%	10 / 6 60%	1 / 1 100%	1 / 1 100%	1	14
2 Modelski	228	'99	-	-	-	-	2	-	53 / 39 74%	1 / 0 0%	36	7 / 2 29%	1 / 0 0%	6 / 2 33%	-	2 / 1 50%	10	4
21 Kocsis	294	'99	-	0.12	2 / 1 50%	1	1	-	59 / 42 71%	-	26	26 / 19 73%	7 / 5 71%	19 / 14 74%	3 / 3 100%	8 / 6 75%	7	12
15 Bieronski	194	'49	-	-	-	2	-	-	9 / 5 56%	-	7	12 / 4 33%	4 / 2 50%	8 / 2 25%	1 / 0 0%	3 / 1 33%	2	1
95 Roginic	272	'99	-	0.04	2 / 1 50%	2	-	-	30 / 25 83%	1 / 1 100%	38	32 / 13 41%	9 / 3 33%	23 / 10 43%	4 / 3 75%	1 / 0 0%	9	3
10 Ubbink	277	'49	-	-	-	3	1	-	20 / 14 70%	4 / 1 25%	19	18 / 10 56%	2 / 2 100%	16 / 8 50%	5 / 3 60%	4 / 2 50%	6	1
17 Marzec	233	'71	-	-	-	1	2	1	20 / 10 50%	-	17	13 / 6 46%	2 / 2 100%	11 / 4 36%	5 / 3 60%	2 / 1 50%	8	2
9 Bilinski	299	'95	2 / 0	2.02	5 / 4 80%	1	4	-	25 / 19 76%	2 / 1 50%	39	36 / 17 47%	13 / 5 38%	23 / 12 52%	3 / 2 67%	3 / 3 100%	10	-
44 Frelek	221	'49	-	0.12	1 / 0 0%	1	-	-	17 / 13 76%	-	9	7 / 1 14%	1 / 0 0%	6 / 1 17%	-	2 / 1 50%	1	2
23 Hora	267	'49	-	0.22	3 / 0 0%	1	1	-	26 / 17 65%	-	24	11 / 6 55%	3 / 3 100%	8 / 3 38%	2 / 1 50%	4 / 1 25%	5	2
8 Danielak	251	'28	0 / 1	-	-	-	-	-	9 / 7 78%	-	8	4 / 1 25%	1 / 0 0%	3 / 1 33%	2 / 1 50%	-	1	2
32 Myakushko	-	'3	-	-	-	-	-	-	-	-	-	-	-	-	-	-	-	-

Górnik Zabrze

	INSTA T INDEX	Minuty na boisku	Bramki / asysty	xG	Strzały / celne	Faule	Faulow any	Spalony	Podania / dokładne	Podanie kluczowe	Podania przyjęte	Pojedyunki / wygrane	Pojedyunki w powietrzu	Pojedyunki na ziemi	Dryblingi / udane	Odbiory / udane	Stracone piłki	Odzyska ne piłki
84 Chudy	245	'99	-	-	-	-	-	-	29 / 17 59%	-	9	-	-	-	-	-	5	7
27 Gryszkiewicz	260	'99	-	-	-	2	-	-	38 / 27 71%	-	21	15 / 11 73%	5 / 4 80%	10 / 7 70%	-	3 / 2 67%	6	10
14 Koj	251	'99	1 / 0	0.34	1 / 1 100%	3	4	-	30 / 22 73%	-	12	25 / 14 56%	10 / 5 50%	15 / 9 60%	1 / 1 100%	4 / 1 25%	5	10
2 Wisniewski	245	'99	-	0.01	1 / 0 0%	1	1	-	47 / 33 70%	-	24	32 / 18 56%	7 / 4 57%	25 / 14 56%	7 / 3 43%	7 / 5 71%	3	13
64 Janza	232	'99	0 / 1	0.03	1 / 1 100%	1	1	-	56 / 43 77%	1 / 1 100%	38	8 / 4 50%	1 / 1 100%	7 / 3 43%	2 / 0 0%	2 / 1 50%	6	3
3 Kubica	211	'99	-	-	-	3	2	-	34 / 25 74%	-	25	31 / 14 45%	9 / 3 33%	22 / 11 50%	1 / 1 100%	6 / 3 50%	7	4
23 Masouras	261	'99	-	0.10	1 / 0 0%	-	-	-	46 / 29 63%	2 / 1 50%	30	22 / 12 55%	4 / 1 25%	18 / 11 61%	8 / 6 75%	2 / 2 100%	18	6
17 Nowak	277	'76	-	0.26	3 / 2 67%	-	1	-	28 / 20 71%	1 / 0 0%	30	17 / 8 47%	1 / 0 0%	16 / 8 50%	4 / 2 50%	5 / 4 80%	10	4
8 Manneh	260	'90	-	0.03	1 / 0 0%	3	3	-	53 / 38 72%	-	41	18 / 8 44%	3 / 1 33%	15 / 7 47%	4 / 3 75%	3 / 1 33%	7	8
9 Jimenez Nunez	229	'90	-	0.06	1 / 0 0%	1	-	-	28 / 23 82%	2 / 2 100%	30	17 / 7 41%	4 / 1 25%	13 / 6 46%	1 / 0 0%	3 / 1 33%	7	1
24 Sobczyk	188	'57	-	-	-	-	-	-	9 / 8 89%	-	17	11 / 3 27%	4 / 2 50%	7 / 1 14%	-	1 / 1 100%	4	-
15 Wojtuszek	223	'41	-	-	-	1	1	-	14 / 10 71%	-	15	7 / 2 29%	1 / 0 0%	6 / 2 33%	2 / 1 50%	3 / 1 33%	5	-
6 Prochazka	221	'22	-	0.21	1 / 1 100%	-	-	-	9 / 3 33%	-	8	2 / 2 100%	1 / 1 100%	1 / 1 100%	-	-	5	2
20 Scislak	207	'9	-	-	-	-	-	-	6 / 6 100%	-	3	1 / 0 0%	-	1 / 0 0%	-	-	-	1
21 Krawczyk	-	'9	-	-	-	-	-	-	-	-	1	1 / 0 0%	1 / 0 0%	-	-	-	-	-



Terminy

Atak

Posiadanie piłki przez jedną drużynę z przejściem na połowę przeciwnika.

Kontratak

Atak z gry, który rozwija się bezpośrednio po przejęciu piłki od przeciwnika. Kontratak trwa nie więcej niż 30 sekund. Prędkość ruchu do bramki przeciwnika przy tym ataku wynosi nie mniej niż 2,6 m/s.

Atak pozycyjny

Atak z gry lub ze stałych fragmentów (wyrzut z autu, rzut wolny). Pozycyjny atak trwa więcej niż 30 sekund lub prędkość ruchu drużyny do bramki przeciwnika jest mniejsza niż 2,6 m/s.

Atak po rzucie wolnym lub wyrzucie z autu

Atak po rozegraniu rzutu różnego, rzutu wolnego lub wyrzutu z autu, przy którym pierwszym lub drugim zagranieniem jest strzał na bramkę lub dośrodkowanie w pole karne.

Atak po rzucie różnym

Akcje drużyny po rozegraniu rzutu różnego aż do straty piłki lub oddalenia piłki przez drużynę przeciwnika do strefy centralnej.

Strzał

Skierowanie piłki do bramki przeciwnika mającej na celu strzelenie bramki. Rejestrowane są strzały celne (w światło bramki), niecelne (w tym strzały w słupek i w poprzeczkę), a także strzały zablokowane przez przeciwnika.

Podanie kluczowe

Podanie do partnera, który jest w sytuacji bramkowej (1 na 1, pusta bramka itd.); podanie do zawodnika, które stwarza realną szansę na zdobycie bramki; podanie które 'odcina' linię obrony w fazie ataku.

Pojedynek

Wszystkie rodzaje pojedynków na boisku. To sumaryczny wskaźnik, zawierający walkę o niekontrolowaną przez nikogo piłkę, pojedynki w powietrzu, dryblingi, odbiory oraz straty, spowodowane odbiorami przeciwnika.

Pojedynek w powietrzu

Walka o piłkę, która znajduje się powyżej poziomu ramion..

Dryblowanie

Aktywna akcja piłkarza, posiadającego piłkę próba ominięcia przeciwnika z pomocą dryblingu. Przy udanym dryblingu zawodnikowi drużyny przeciwnej rejestruje się nieudane odebranie piłki i na odwrót.

Odbiór

Aktywne działanie zawodnika, usiłującego odebrać piłkę zawodnikowi ją posiadającemu (przeciwnikowi w tej sytuacji zostaje zaliczona strata); przeciwdziałanie dryblowaniu przeciwnika również uznaje się za odbiór.

Drybling

Świadomy ruch zawodnika z piłką (przynajmniej trzy kontakty z piłką)

Nieudane przyjęcie piłki

Strata piłki bez starcia z przeciwnikiem, w wyniku nieudanej akcji..

Odzyskane piłki

Akcja piłkarza (przejęcie, przechwyt, wygrany pojedynek), która powoduje stratę piłki przez przeciwnika z dalszą możliwością prowadzenia szybkiego kontrataku.

Strata piłki

Akcja zawodnika (niedokładne podanie, przegrany pojedynek, itd.), która powoduje stratę piłki przez jego drużynę. Jeśli posiadanie piłki zakończy się faulem przeciwnika lub strzałem w światło bramki, to strata nie rejestruje się.

Tempo akcji w ataku

Liczba akcji konstruktywnych na minutę posiadania piłki.

Tempo dokładnych podań

Liczba dokładnych podań na minutę posiadania piłki

Indeks intensywności pojedynków

liczba pojedynków i przechwytyw drużyny broniącej - na minutę posiadania piłki przez przeciwnika

xG

System do oceny jakości strzałów wykonanych przez gracza lub drużynę. Liczbę expected goals oblicza się na podstawie rodzaju strzału i strefy, z której został wykonany.