



PKO Bank Polski  
EKSTRAKLASA

KOLEJKA 2   30.08.20			
		KONIEC MECZU	
PODBESKIDZIE BIELSKO-BIAŁA	2	2	CRACOVIA
DANIELAK 15' KOMOR 58'			JABLONSKY 45' VESTENICKY 81'

## RAPORT STATYSTYCZNY



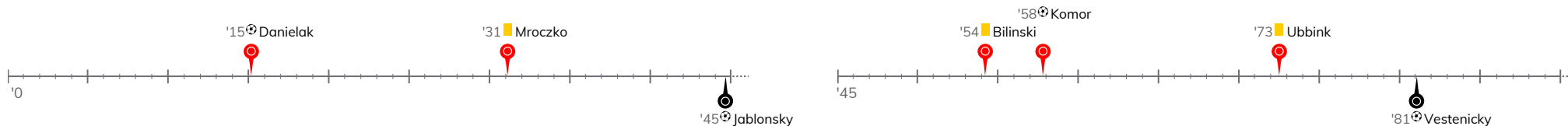
# STATS



PODBESKIDZIE BIELSKO-BIAŁA 2-2 CRACOVIA

Informacje o meczu

Linia czasu



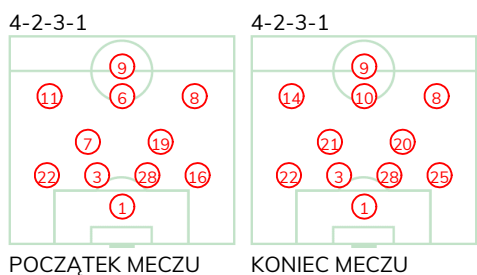
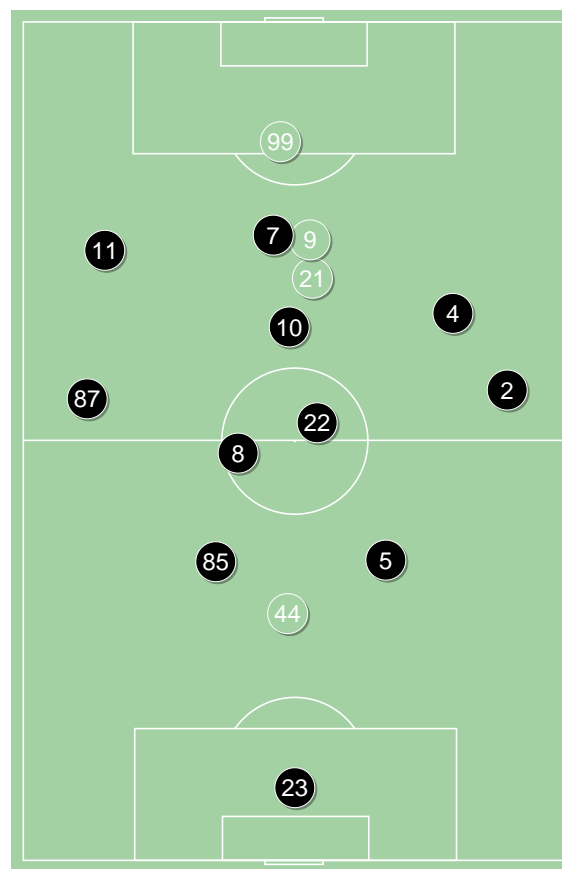
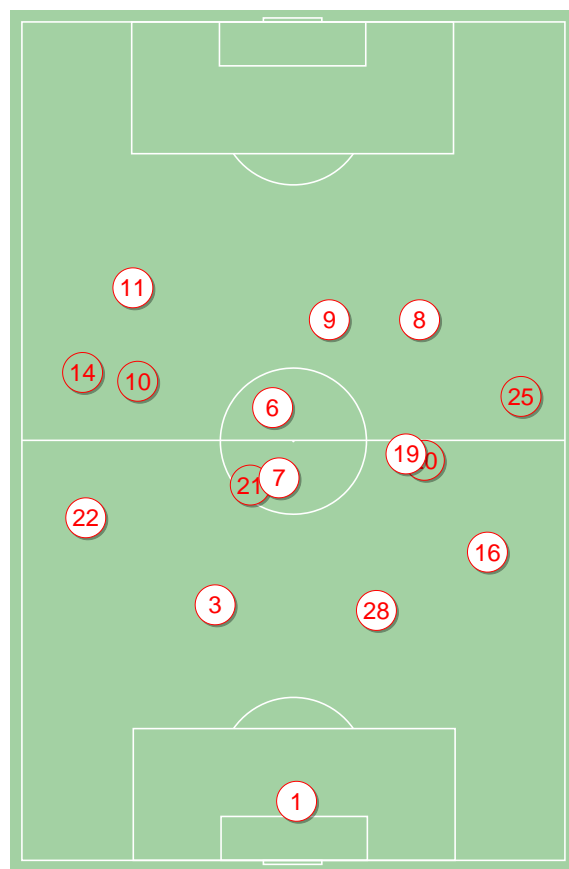
Średnie pozycje piłkarzy

Podbeskidzie Bielsko-Biała

1	Polacek	
22	Gach	
3	Komor	⊕
28	Osyra	
16	Mroczko	■ '74▼
7	Figiel	'82▼
19	Rzuchowski	'68▼
11	Sierpina	'74▼
6	Nowak	'68▼
8	Danielak	⊕
9	Bilinski	■
21	Kocsis	'68▲
10	Ubbink	■ '68▲
25	Jaroch	'74▲
14	Laskowski	'74▲
20	Bashlai	'82▲

Cracovia

23	Niemczycki	
87	Diego	'71▼
85	Jablonsky	⊕
5	Marquez Alvarez	
2	Rapa	
8	Dimun	'71▼
22	Loshaj	'59▼
11	Wdowiak	'87▼
4	Hanca	
10	van Amersfoort	
7	Rivaldinho	'59▼
9	Alvarez	'59▲
99	Vestenicky	⊕ '59▲
44	Szymonowicz	'71▲
21	Rodrigues de Souza	'71▲
24	Gut	'87▲



POCZĄTEK MECZU

KONIEC MECZU



POCZĄTEK MECZU

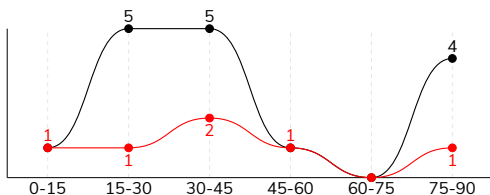
KONIEC MECZU

Podbeskidzie Bielsko-Biała ↑

Cracovia ↑

**PODBESKIDZIE BIELSKO-BIAŁA 2-2 CRACOVIA**
**Główne statystyki**

STRZAŁY / CELNE	6 / 2	16 / 7
1. połowa	4 / 1	11 / 5
2. połowa	2 / 1	5 / 2



Strzały niecelne	-	8
Strzały zablokowane	3	1
Strzały z pola karnego / celne	3 / 2	8 / 3
Średni dystans do bramki, m	17.8	15.6
Faule	17	8
Żółte / czerwone kartki	3 / 0	-
Spalone	2	3
Rzuty różne	4	9

**Podania**

PODANIA / DOKŁADNE	385 / 295 77%	457 / 365 80%
1. połowa	202 / 158 78%	231 / 186 81%
2. połowa	183 / 137 75%	226 / 179 79%
Podanie kluczowe	5 / 1 20%	17 / 12 71%

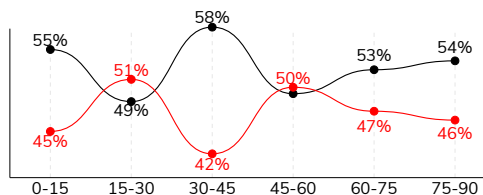
**Pojedynki**

POJEDYNKI	176 / 76 43%	176 / 100 57%
1. połowa	90 / 38 42%	90 / 52 58%
2. połowa	86 / 38 44%	86 / 48 56%
Pojedynki w powietrzu	57 / 22 39%	57 / 35 61%
Pojedynki na ziemi	119 / 54 45%	119 / 65 55%
Dryblingi / udane	21 / 12 57%	30 / 21 70%
Odbiory / udane	33 / 12 36%	30 / 18 60%
Straty / na własnej połowie	79 / 15	72 / 13
Odzyskane piłki / na połowie przeciwnika	55 / 12	60 / 9

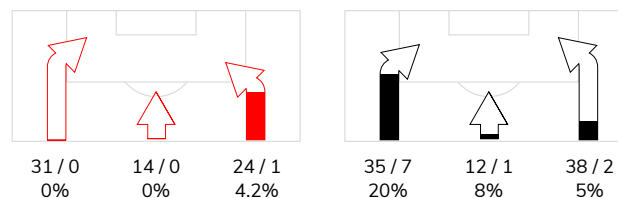
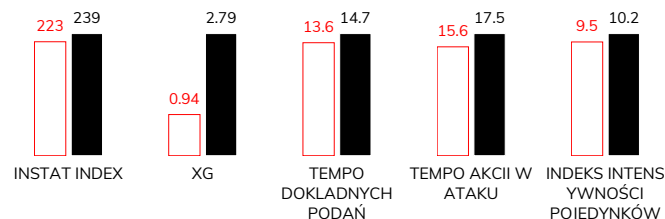
**Posiadanie piłki**

Statystyki drużyn

POSIADANIE PIŁKI	47%	53%
1. połowa	46%	54%
2. połowa	48%	52%



Ataki pozycyjne	54 / 0 0%	67 / 9 13%
Kontrataki	15 / 1 7%	18 / 1 6%
Ataki ze stałych fragmentów	8 / 5 63%	15 / 6 40%
Strzały z rzutów wolnych / celne	1 / 0 0%	-
Warianty rzutów wolnych	3 / 2 67%	4 / 2 50%
Rzuty różne	4 / 2 50%	9 / 4 44%
Rzuty karne / strzelone	-	-

**STRONY ATAKU**

**Kluczowe indeksy występu**

**TOP-3 InStat Index**

8 Danielak	275	85 Jablonsky	324
11 Sierpina	268	2 Rapa	280
6 Nowak	261	11 Wdowiak	269

**TOP-3 Strzały / celne**

3 Komor	2 / 1 50%	11 Wdowiak	6 / 2 33%
8 Danielak	1 / 1 100%	10 van Amersfoort	2 / 2 100%
11 Sierpina	2 / 0 0%	99 Vestenicky	2 / 1 50%

**TOP-3 Podania**

7 Figiel	49 / 37 76%	2 Rapa	56 / 45 80%
22 Gach	46 / 36 78%	85 Jablonsky	47 / 37 79%
6 Nowak	39 / 32 82%	4 Hanca	50 / 36 72%

**TOP-3 Podania kluczowe**

11 Sierpina	1 / 1 100%	4 Hanca	3 / 3 100%
6 Nowak	1 / 0 0%	10 van Amersfoort	3 / 2 67%
10 Ubbink	1 / 0 0%	8 Dimun	2 / 2 100%

**TOP-3 Pojedynki**

3 Komor	19 / 11 58%	85 Jablonsky	17 / 16 94%
28 Osyra	11 / 10 91%	8 Dimun	23 / 13 57%
8 Danielak	18 / 9 50%	10 van Amersfoort	20 / 13 65%

**TOP-3 Dryblingi**

8 Danielak	5 / 4 80%	11 Wdowiak	9 / 6 67%
6 Nowak	3 / 3 100%	9 Alvarez	4 / 4 100%
11 Sierpina	5 / 2 40%	85 Jablonsky	3 / 3 100%

# PODBESKIDZIE BIELSKO-BIAŁA 2-2 CRACOVIA

## Statystyki zawodników

### Podbeskidzie Bielsko-Biała

	INSTA T INDEX	Minuty na boisku	Bramki / asysty	xG	Strzały / celne	Faule	Faulow any	Spalon e	Podania / dokładne	Podanie kluczowe	Podania przyjęte	Pojedynki / wygrane	Pojedynki w powietrzu	Pojedynki na ziemi	Dryblingi / udane	Odbiory / udane	Stracone piłki	Odzyska ne piłki
1 Polacek	229	'98	-	-	-	-	-	-	31 / 23 74%	-	9	1 / 1 100%	1 / 1 100%	-	-	-	6	5
22 Gach	215	'98	-	-	-	-	2	-	46 / 36 78%	-	26	15 / 9 60%	7 / 3 43%	8 / 6 75%	1 / 1 100%	4 / 3 75%	4	10
3 Komor	252	'98	1 / 0	0.52	2 / 1 50%	1	-	-	36 / 28 78%	-	27	19 / 11 58%	10 / 8 80%	9 / 3 33%	-	4 / 0 0%	-	4
28 Osyra	245	'98	-	-	-	-	1	-	37 / 30 81%	-	30	11 / 10 91%	4 / 3 75%	7 / 7 100%	-	-	6	9
16 Mroczko	177	'77	-	-	-	4	-	-	22 / 15 68%	-	8	18 / 4 22%	6 / 1 17%	12 / 3 25%	1 / 0 0%	7 / 1 14%	4	6
7 Figiel	202	'86	-	-	-	1	-	-	49 / 37 76%	-	35	14 / 5 36%	3 / 1 33%	11 / 4 36%	-	3 / 0 0%	9	3
19 Rzuchowski	206	'71	-	-	-	1	1	-	27 / 20 74%	-	22	15 / 5 33%	2 / 0 0%	13 / 5 38%	1 / 0 0%	2 / 1 50%	3	3
11 Sierpina	268	'77	0 / 2	0.05	2 / 0 0%	-	-	-	19 / 17 89%	1 / 1 100%	19	11 / 4 36%	-	11 / 4 36%	5 / 2 40%	-	4	1
6 Nowak	261	'71	-	-	-	2	-	-	39 / 32 82%	1 / 0 0%	33	8 / 5 63%	2 / 0 0%	6 / 5 83%	3 / 3 100%	1 / 1 100%	8	1
8 Danielak	275	'98	1 / 0	0.35	1 / 1 100%	1	2	-	21 / 16 76%	-	24	18 / 9 50%	1 / 0 0%	17 / 9 53%	5 / 4 80%	4 / 3 75%	9	1
9 Bilinski	184	'98	-	-	-	3	-	2	13 / 8 62%	-	28	27 / 4 15%	19 / 3 16%	8 / 1 13%	2 / 1 50%	2 / 0 0%	15	1
21 Kocsis	201	'26	-	-	-	2	1	-	14 / 12 86%	-	12	1 / 0 0%	-	1 / 0 0%	-	-	2	2
10 Ubbink	213	'26	-	-	-	1	-	-	13 / 10 77%	1 / 0 0%	10	8 / 4 50%	1 / 1 100%	7 / 3 43%	-	5 / 2 40%	3	2
25 Jaroch	216	'20	-	0.02	1 / 0 0%	-	-	-	9 / 6 67%	-	5	2 / 2 100%	1 / 1 100%	1 / 1 100%	-	-	1	2
14 Laskowski	204	'20	-	-	-	1	-	-	6 / 3 50%	1 / 0 0%	5	5 / 0 0%	-	5 / 0 0%	2 / 0 0%	-	5	3
20 Bashlai	-	'12	-	-	-	-	1	-	3 / 2 67%	1 / 0 0%	2	3 / 3 100%	-	3 / 3 100%	1 / 1 100%	1 / 1 100%	-	2

### Cracovia

	INSTA T INDEX	Minuty na boisku	Bramki / asysty	xG	Strzały / celne	Faule	Faulow any	Spalon e	Podania / dokładne	Podanie kluczowe	Podania przyjęte	Pojedynki / wygrane	Pojedynki w powietrzu	Pojedynki na ziemi	Dryblingi / udane	Odbiory / udane	Stracone piłki	Odzyska ne piłki
23 Niemczycki	213	'98	-	-	-	-	-	-	19 / 16 84%	-	8	1 / 1 100%	1 / 1 100%	-	-	-	3	9
87 Diego	235	'74	-	-	-	-	2	-	37 / 34 92%	-	20	6 / 4 67%	1 / 1 100%	5 / 3 60%	1 / 1 100%	1 / 0 0%	2	4
85 Jablonsky	324	'98	1 / 0	0.74	1 / 1 100%	-	1	-	47 / 37 79%	2 / 1 50%	33	17 / 16 94%	8 / 8 100%	9 / 8 89%	3 / 3 100%	2 / 1 50%	9	8
5 Marquez Alvarez	222	'98	-	0.11	1 / 0 0%	-	2	1	44 / 36 82%	-	26	16 / 10 63%	11 / 7 64%	5 / 3 60%	-	1 / 1 100%	3	11
2 Rapa	280	'98	-	0.07	1 / 1 100%	-	-	-	56 / 45 80%	2 / 1 50%	31	12 / 9 75%	2 / 1 50%	10 / 8 80%	1 / 1 100%	5 / 4 80%	6	6
8 Dimun	238	'74	-	-	-	2	2	-	39 / 32 82%	2 / 2 100%	32	23 / 13 57%	6 / 5 83%	17 / 8 47%	4 / 2 50%	4 / 3 75%	6	3
22 Loshaj	262	'62	0 / 1	0.02	1 / 0 0%	1	1	-	32 / 27 84%	1 / 1 100%	26	8 / 4 50%	3 / 2 67%	5 / 2 40%	-	3 / 2 67%	4	3
11 Wdowiak	269	'90	0 / 1	0.31	6 / 2 33%	-	2	-	33 / 22 67%	1 / 1 100%	40	17 / 7 41%	2 / 1 50%	15 / 6 40%	9 / 6 67%	1 / 0 0%	5	1
4 Hanca	227	'98	-	-	-	1	1	1	50 / 36 72%	3 / 3 100%	37	15 / 6 40%	4 / 1 25%	11 / 5 45%	-	5 / 2 40%	9	6
10 van Amersfoort	268	'98	-	0.26	2 / 2 100%	1	3	1	36 / 30 83%	3 / 2 67%	41	20 / 13 65%	7 / 5 71%	13 / 8 62%	1 / 0 0%	5 / 4 80%	6	4
7 Rivaldinho	189	'62	-	0.32	1 / 0 0%	1	-	-	14 / 13 93%	-	22	17 / 5 29%	6 / 1 17%	11 / 4 36%	2 / 2 100%	1 / 1 100%	5	1
9 Alvarez	197	'35	-	-	-	-	1	-	18 / 13 72%	-	13	7 / 4 57%	1 / 0 0%	6 / 4 67%	4 / 4 100%	-	5	-
99 Vestenicky	236	'35	1 / 0	0.58	2 / 1 50%	-	-	-	9 / 7 78%	1 / 0 0%	15	7 / 3 43%	4 / 2 50%	3 / 1 33%	1 / 0 0%	-	6	-
44 Szymonowicz	205	'23	-	-	-	-	1	-	11 / 11 100%	-	9	3 / 1 33%	1 / 0 0%	2 / 1 50%	2 / 1 50%	-	1	2
21 Rodrigues de Souza	229	'23	-	0.38	1 / 0 0%	1	-	-	11 / 5 45%	2 / 1 50%	12	5 / 3 60%	-	5 / 3 60%	2 / 1 50%	1 / 0 0%	2	2
24 Gut	-	'8	-	-	-	1	1	-	1 / 1 100%	-	-	2 / 1 50%	-	2 / 1 50%	-	1 / 0 0%	-	-



## Terminy

**Atak**

Posiadanie piłki przez jedną drużynę z przejściem na połowę przeciwnika.

**Kontratak**

Atak z gry, który rozwija się bezpośrednio po przejęciu piłki od przeciwnika. Kontratak trwa nie więcej niż 30 sekund. Prędkość ruchu do bramki przeciwnika przy tym ataku wynosi nie mniej niż 2,6 m/s.

**Atak pozycyjny**

Atak z gry lub ze stałych fragmentów (wyrzut z autu, rzut wolny). Pozycyjny atak trwa więcej niż 30 sekund lub prędkość ruchu drużyny do bramki przeciwnika jest mniejsza niż 2,6 m/s.

**Atak po rzucie wolnym lub wyrzucie z autu**

Atak po rozegraniu rzutu różnego, rzutu wolnego lub wyrzutu z autu, przy którym pierwszym lub drugim zagranieniem jest strzał na bramkę lub dośrodkowanie w pole karne.

**Atak po rzucie różnym**

Akcje drużyny po rozegraniu rzutu różnego aż do straty piłki lub oddalenia piłki przez drużynę przeciwnika do strefy centralnej.

**Strzał**

Skierowanie piłki do bramki przeciwnika mającej na celu strzelenie bramki. Rejestrowane są strzały celne (w światło bramki), niecelne (w tym strzały w słupek i w poprzeczkę), a także strzały zablokowane przez przeciwnika.

**Podanie kluczowe**

Podanie do partnera, który jest w sytuacji bramkowej (1 na 1, pusta bramka itd.); podanie do zawodnika, które stwarza realną szansę na zdobycie bramki; podanie które 'odcina' linię obrony w fazie ataku.

**Pojedynki**

Wszystkie rodzaje pojedynków na boisku. To sumaryczny wskaźnik, zawierający walkę o niekontrolowaną przez nikogo piłkę, pojedynki w powietrzu, dryblingi, odbiory oraz straty, spowodowane odbiorami przeciwnika.

**Pojedynek w powietrzu**

Walka o piłkę, która znajduje się powyżej poziomu ramion..

**Dryblowanie**

Aktywna akcja piłkarza, posiadającego piłkę próba ominięcia przeciwnika z pomocą dryblingu. Przy udanym dryblingu zawodnikowi drużyny przeciwnej rejestruje się nieudane odebranie piłki i na odwrót.

**Odbiór**

Aktywne działanie zawodnika, usiłującego odebrać piłkę zawodnikowi ją posiadającemu (przeciwnikowi w tej sytuacji zostaje zaliczona strata); przeciwdziałanie dryblowaniu przeciwnika również uznaje się za odbiór.

**Drybling**

Świadomy ruch zawodnika z piłką (przynajmniej trzy kontakty z piłką)

**Nieudane przyjęcie piłki**

Strata piłki bez starcia z przeciwnikiem, w wyniku nieudanej akcji..

**Odzyskane piłki**

Akcja piłkarza (przejęcie, przechwyt, wygrany pojedynek), która powoduje stratę piłki przez przeciwnika z dalszą możliwością prowadzenia szybkiego kontrataku.

**Strata piłki**

Akcja zawodnika (niedokładne podanie, przegrany pojedynek, itd.), która powoduje stratę piłki przez jego drużynę. Jeśli posiadanie piłki zakończy się faulem przeciwnika lub strzałem w światło bramki, to strata nie rejestruje się.

**Tempo akcji w ataku**

Liczba akcji konstruktywnych na minutę posiadania piłki.

**Tempo dokładnych podań**

Liczba dokładnych podań na minutę posiadania piłki

**Indeks intensywności pojedynków**

liczba pojedynków i przechwytych drużyny broniącej - na minutę posiadania piłki przez przeciwnika

**xG**

System do oceny jakości strzałów wykonanych przez gracza lub drużynę. Liczbę expected goals oblicza się na podstawie rodzaju strzału i strefy, z której został wykonany.