



PKO Bank Polski
EKSTRAKLASA

KOLEJKA 5 18.08.19		
KONIEC MECZU		
PIAST GLIWICE	1 0	WISŁA PŁOCK
PARZYSZEK 32'		

RAPORT STATYSTYCZNY

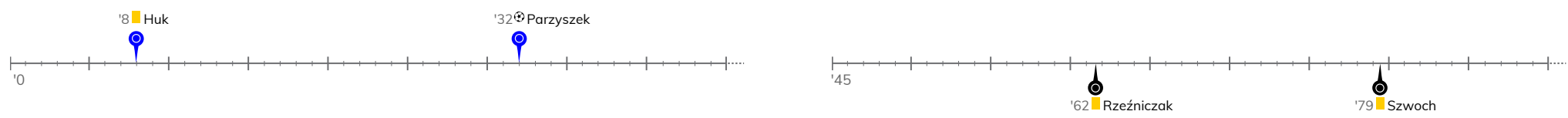


STATS

PIAST GLIWICE 1-0 WISŁA PŁOCK

Informacje o meczu

Linia czasu



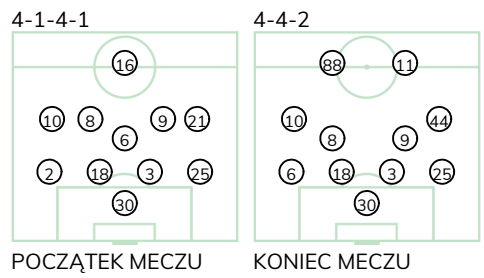
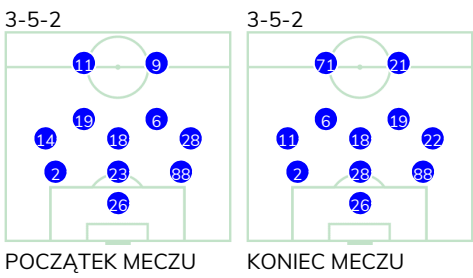
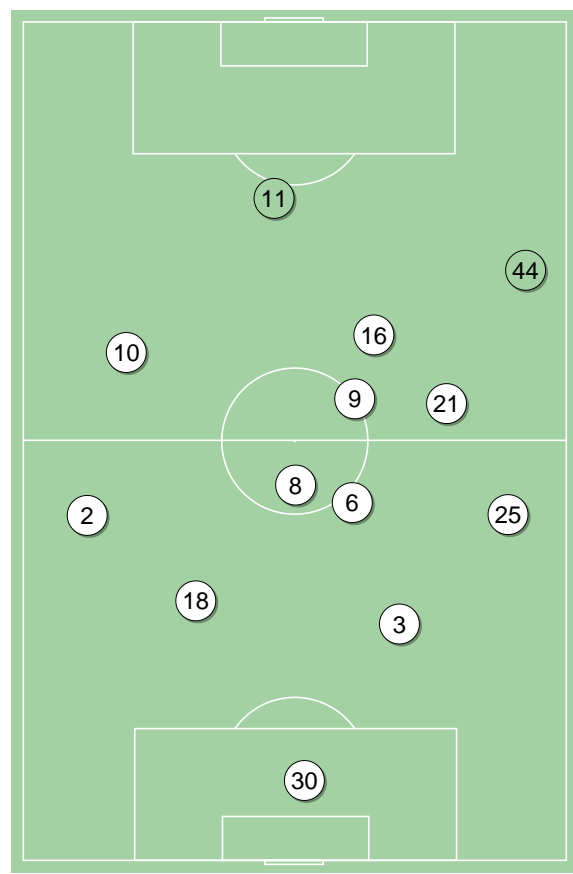
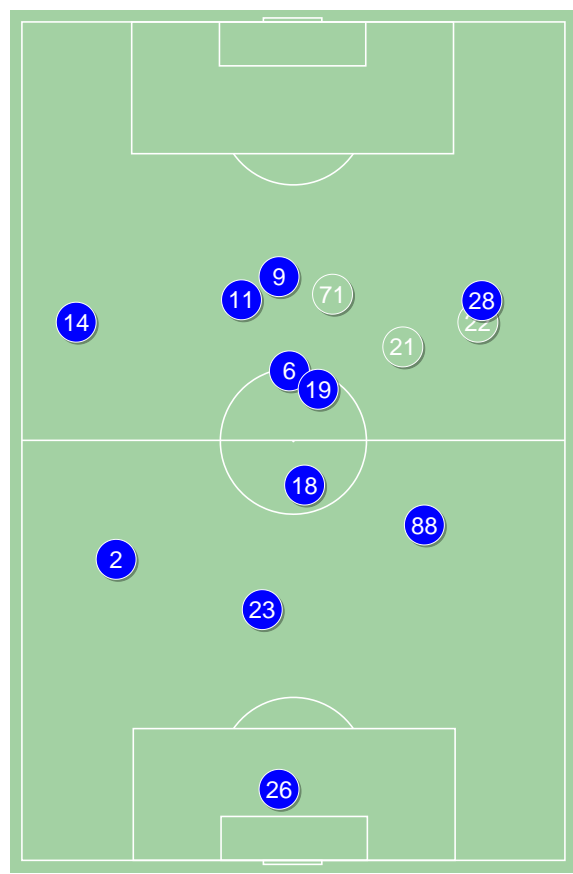
Średnie pozycje piłkarzy

Piast Gliwice

26	Plach		
2	Kirkeskov		
23	Huk	■	'84▼
88	Korun		
14	Holubek		'80▼
18	Sokołowski		
28	Rymaniak		
19	Milewski		
6	Hateley		
11	Jorge Felix		
9	Parzyszek	⊕	'72▼
71	Steczyk		'72▲
22	Mokwa		'80▲
21	Gerard Badia		'84▲

Wisła Płock

30	Dahne		
2	Michalski		'85▼
18	Uryga		
3	Marcjaniak		
25	Rzeźniczak	■	
6	Rasak		
10	Merebashvili		
8	Furman		
9	Szwoch	■	
21	Ricardinho		'72▼
16	Zawada		'45▼
11	Kuświk		'45▲
44	Sahiti		'72▲
88	Nowak		'85▲



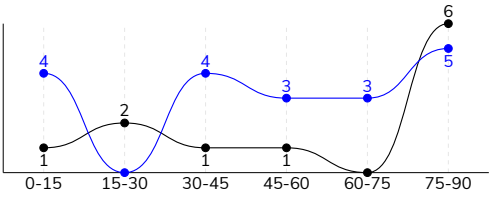
Piast Gliwice ↑

Wisła Płock ↑

PIAST GLIWICE 1-0 WISŁA PŁOCK

Główne statystyki

STRZAŁY / CELNE	19 / 8	11 / 3
1 połowa	8 / 3	4 / 1
2 połowa	11 / 5	7 / 2



Strzały niecelne	7	6
Strzały przejęte	4	2
Strzały z pola karnego / celne	12 / 5	4 / 2
Średni dystans do bramki, m	17.8	21
Faule	13	5
Żółte / czerwone kartki	1 / 0	2 / 0
Spalone	1	3
Rzuty różne	5	3

Podania

PODANIA / DOKŁADNE	410 / 336 82%	601 / 519 86%
1 połowa	236 / 197 83%	298 / 262 88%
2 połowa	174 / 139 80%	303 / 257 85%
Podanie kluczowe	14 / 8 57%	6 / 2 33%

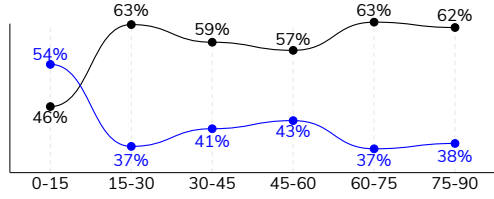
Pojedynki

POJEDYNKI	123 / 71 58%	123 / 52 42%
1 połowa	61 / 32 52%	61 / 29 48%
2 połowa	62 / 39 63%	62 / 23 37%
Pojedynki w powietrzu	34 / 20 59%	34 / 14 41%
Pojedynki na ziemi	89 / 51 57%	89 / 38 43%
Zwody / udane	16 / 9 56%	29 / 15 52%
Odbiory / udane	38 / 23 61%	22 / 13 59%
Straty / na własnej połowie	57 / 7	64 / 15
Nabycie piłki / na połowie przeciwnika	49 / 9	46 / 4

Posiadanie piłki

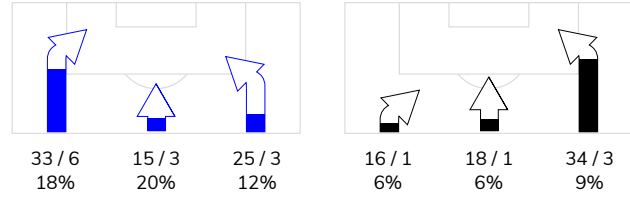
Statystyki drużyn

POSIADANIE PIŁKI	42%	58%
1 połowa	45%	55%
2 połowa	39%	61%

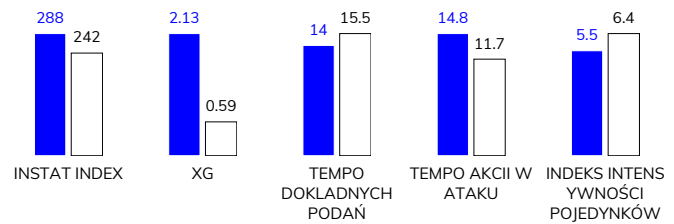


Ataki pozycyjne	65 / 10 15%	58 / 5 9%
Kontrataki	8 / 3 38%	10 / 0 0%
Stały fragment w ataku	11 / 5 45%	9 / 5 56%
Strzał z rzutu wolnego / celne	-	1 / 0 0%
Warianty stałych fragmentów gry	1 / 1 100%	3 / 2 67%
Kombinacyjne rzuty różne	5 / 3 60%	3 / 2 67%
Rzuty karne / strzelone	-	-

STRONY ATAKU



Kluczowe indeksy występu



TOP-3 InStat Index

28 Rymaniak	369	8 Furman	267
9 Parzyszek	355	30 Dahne	264
14 Holubek	349	6 Rasak	255

TOP-3 Strzały / celne

9 Parzyszek	6 / 4 67%	9 Szwoch	3 / 1 33%
19 Milewski	3 / 1 33%	10 Merebashvili	2 / 1 50%
28 Rymaniak	2 / 1 50%	6 Rasak	1 / 1 100%

TOP-3 Podania

2 Kirkeskov	54 / 45 83%	25 Rzeźniczak	100 / 87 87%
18 Sokołowski	46 / 39 85%	18 Uryga	81 / 78 96%
88 Korun	44 / 39 89%	3 Marcjaniak	80 / 78 98%

TOP-3 Podania kluczowe

28 Rymaniak	2 / 2 100%	21 Ricardinho	3 / 2 67%
11 Jorge Felix	2 / 2 100%	9 Szwoch	2 / 0 0%
14 Holubek	4 / 1 25%	10 Merebashvili	1 / 0 0%

TOP-3 Pojedynki

9 Parzyszek	17 / 13 76%	21 Ricardinho	18 / 9 50%
18 Sokołowski	15 / 8 53%	16 Zawada	13 / 7 54%
28 Rymaniak	10 / 8 80%	6 Rasak	17 / 6 35%

TOP-3 Zwody

28 Rymaniak	3 / 3 100%	21 Ricardinho	8 / 5 63%
19 Milewski	5 / 2 40%	10 Merebashvili	7 / 3 43%
11 Jorge Felix	3 / 1 33%	9 Szwoch	4 / 2 50%

PIAST GLIWICE 1-0 WISŁA PŁOCK

Statystyka zawodników

Piast Gliwice

	INSTA T INDEX	Minuty na boisku	Bramki / asysty	xG	Strzały / celne	Faule	Faulow any	Spalony	Podania / dokładne	Podanie kluczowe	Podania przyjęte	Pojedyunki / wygrane	Pojedyunki w powietrzu	Pojedyunki na ziemi	Zwody / udane	Odbiory / udane	Strata piłki	Nabycie piłki
26 Plach	307	'96	-	-	-	-	-	-	25 / 22 88%	-	8	1 / 1 100%	1 / 1 100%	-	-	-	3	4
2 Kirkeskov	300	'96	-	0.01	1 / 0 0%	2	1	-	54 / 45 83%	-	42	11 / 7 64%	2 / 0 0%	9 / 7 78%	-	5 / 3 60%	4	7
23 Huk	263	'84	-	-	-	4	-	-	37 / 34 92%	-	25	8 / 3 38%	1 / 0 0%	7 / 3 43%	-	6 / 3 50%	1	11
88 Korun	262	'96	-	0.37	1 / 0 0%	-	-	-	44 / 39 89%	-	30	11 / 7 64%	6 / 4 67%	5 / 3 60%	-	4 / 3 75%	2	5
14 Holubek	349	'81	-	-	-	-	-	1	27 / 20 74%	4 / 1 25%	23	8 / 6 75%	-	8 / 6 75%	1 / 1 100%	4 / 4 100%	9	3
18 Sokołowski	280	'96	-	-	-	2	-	-	46 / 39 85%	1 / 0 0%	33	15 / 8 53%	3 / 2 67%	12 / 6 50%	2 / 1 50%	7 / 3 43%	4	7
28 Rymaniak	369	'96	0 / 1	0.24	2 / 1 50%	1	1	-	42 / 32 76%	2 / 2 100%	35	10 / 8 80%	3 / 2 67%	7 / 6 86%	3 / 3 100%	4 / 3 75%	5	3
19 Milewski	280	'96	-	0.13	3 / 1 33%	2	1	-	28 / 25 89%	1 / 1 100%	30	14 / 5 36%	1 / 0 0%	13 / 5 38%	5 / 2 40%	4 / 2 50%	5	2
6 Hateley	264	'96	-	0.22	2 / 1 50%	-	-	-	42 / 34 81%	1 / 0 0%	32	6 / 2 33%	1 / 1 100%	5 / 1 20%	-	-	4	3
11 Jorge Felix	257	'96	-	0.02	1 / 0 0%	1	1	-	32 / 24 75%	2 / 2 100%	37	15 / 6 40%	5 / 2 40%	10 / 4 40%	3 / 1 33%	3 / 2 67%	8	1
9 Parzyszek	355	'73	1 / 0	1	6 / 4 67%	1	1	-	16 / 11 69%	1 / 1 100%	26	17 / 13 76%	8 / 5 63%	9 / 8 89%	1 / 1 100%	-	7	2
71 Steczyk	220	'23	-	0.09	1 / 0 0%	-	-	-	5 / 1 20%	1 / 0 0%	6	3 / 2 67%	2 / 2 100%	1 / 0 0%	-	1 / 0 0%	2	-
22 Mokwa	252	'15	-	-	-	-	-	-	7 / 6 86%	-	3	3 / 2 67%	1 / 1 100%	2 / 1 50%	1 / 0 0%	-	2	-
21 Gerard Badia	272	'11	-	0.05	2 / 1 50%	-	-	-	5 / 4 80%	1 / 1 100%	6	1 / 1 100%	-	1 / 1 100%	-	-	1	1

Wisła Płock

	INSTA T INDEX	Minuty na boisku	Bramki / asysty	xG	Strzały / celne	Faule	Faulow any	Spalony	Podania / dokładne	Podanie kluczowe	Podania przyjęte	Pojedyunki / wygrane	Pojedyunki w powietrzu	Pojedyunki na ziemi	Zwody / udane	Odbiory / udane	Strata piłki	Nabycie piłki
30 Dahne	264	'96	-	-	-	-	-	-	39 / 36 92%	-	24	-	-	-	-	-	2	9
2 Michalski	250	'85	-	0.05	1 / 0 0%	-	-	-	63 / 55 87%	-	45	6 / 3 50%	5 / 3 60%	1 / 0 0%	-	1 / 0 0%	1	1
18 Uryga	245	'96	-	0.12	2 / 0 0%	-	-	-	81 / 78 96%	-	74	7 / 4 57%	4 / 2 50%	3 / 2 67%	-	2 / 2 100%	1	7
3 Marcjanik	246	'96	-	-	-	-	-	-	80 / 78 98%	-	67	3 / 1 33%	1 / 1 100%	2 / 0 0%	-	-	1	10
25 Rzeźniczak	246	'96	-	-	-	2	1	-	100 / 87 87%	-	67	11 / 5 45%	4 / 1 25%	7 / 4 57%	-	3 / 3 100%	6	4
6 Rasak	255	'96	-	0.03	1 / 1 100%	-	3	-	71 / 59 83%	-	58	17 / 6 35%	7 / 3 43%	10 / 3 30%	2 / 0 0%	3 / 2 67%	8	7
10 Merebashvili	225	'96	-	0.15	2 / 1 50%	-	-	1	29 / 19 66%	1 / 0 0%	36	14 / 5 36%	1 / 0 0%	13 / 5 38%	7 / 3 43%	1 / 1 100%	8	1
8 Furman	267	'96	-	0.05	2 / 0 0%	-	2	-	37 / 30 81%	-	30	6 / 3 50%	-	6 / 3 50%	2 / 2 100%	-	6	1
9 Szwoch	249	'96	-	0.19	3 / 1 33%	3	-	1	38 / 27 71%	2 / 0 0%	39	17 / 5 29%	1 / 0 0%	16 / 5 31%	4 / 2 50%	7 / 2 29%	12	4
21 Ricardinho	255	'72	-	-	-	-	2	-	39 / 29 74%	3 / 2 67%	39	18 / 9 50%	2 / 1 50%	16 / 8 50%	8 / 5 63%	2 / 0 0%	8	1
16 Zawada	208	'46	-	-	-	-	3	-	9 / 7 78%	-	19	13 / 7 54%	6 / 3 50%	7 / 4 57%	2 / 1 50%	1 / 1 100%	7	1
11 Kuświk	198	'50	-	-	-	-	1	1	9 / 9 100%	-	13	6 / 2 33%	2 / 0 0%	4 / 2 50%	2 / 1 50%	1 / 1 100%	3	-
44 Sahiti	234	'23	-	-	-	-	1	-	6 / 5 83%	-	6	3 / 2 67%	-	3 / 2 67%	2 / 1 50%	1 / 1 100%	-	-
88 Nowak	-	'11	-	-	-	-	-	-	-	-	2	2 / 0 0%	1 / 0 0%	1 / 0 0%	-	-	1	-

Terminy

Atak

To posiadanie piłki przez jedną drużynę z przejściem na połowę przeciwnika.

Szybki atak (kontratak)

atak z gry, który rozwija się bezpośrednio po przejęciu piłki od przeciwnika. Szybki atak trwa nie więcej niż 30 sekund. Prędkość ruchu do bramki przeciwnika przy tym ataku wynosi nie mniej niż 2,6 m/s.

Atak pozycyjny

Atak z gry lub stałych fragmentów (aut, rzut wolny). Pozycyjny atak trwa więcej niż 30s lub prędkość ruchu drużyny do bramki przeciwnika jest mniejsza niż 2,6 m/s.

Atak z rzutu wolnego lub autu.

Atak po rozegraniu rzutu wolnego lub autu, przy którym pierwszym lub drugim działaniem jest strzał na bramkę, lub podanie w pole karne przeciwnika.

Atak z rzutu różnego.

Akcje drużyny po rozegraniu rzutu różnego aż do końca posiadania piłki lub oddalenia piłki przez drużynę przeciwnika do strefy centralnej.

Strzał

Skierowanie piłki do bramki przeciwnika mającej na względzie strzelenie bramki. Rejestrowane są strzały celne (w światło bramki), niecelne (w tym strzały w słupek i w poprzeczkę), a także strzały przejęte przez przeciwnika.

Podanie kluczowe

Podanie do partnera, który jest w sytuacji bramkowej (1 na 1, pusta bramka itd.); podanie do zawodnika, które stwarza realną szansę na zdobycie bramki; podanie które 'odcina' linię obrony w fazie ataku.

Pojedynki

Wszystkie rodzaje walki o piłkę piłkarzy na boisku. Pojedynki nie są rejestrowane dodatkowo, jest to sumaryczny wskaźnik, zawiera walkę o piłkę w neutralnym położeniu zarówno na ziemi jak i w powietrzu, dryblingi, odebrania piłki oraz utraty piłki przy odbiorach przeciwnika

Pojedynki w powietrzu

Walka o piłkę, która znajduje się powyżej poziomu ramion.

Dryblowanie

Aktywna akcja piłkarza, posiadającego piłkę próba ominięcia przeciwnika z pomocą dryblingu. Przy udanym dryblingu zawodnikowi drużyny przeciwnej rejestruje się nieudane odebranie piłki i na odwrót.

Odebranie piłki przeciwnikowi i strata piłki w walce

Aktywne działania zawodnika, usiłującego odebrać piłkę zawodnikowi posiadającemu ją (przeciwnikowi rejestruje się strata piłki poprzez odebranie); odebranie to także przeszkadzanie w dryblowaniu przeciwnikowi.

Posiadanie piłki

Ruch zawodnika z piłką (mniej niż 3 dotknięcia piłki).

Nieudane przyjęcie piłki (nieudana kontrola nad piłką)

Strata piłki bez jakiegokolwiek walki z przeciwnikiem, spowodowana przez techniczne błędy rywala.

Nabycie piłki

Akcja piłkarza (przejęcie, przechwyt, wygrany pojedynek), która powoduje stratę piłki przez przeciwnika z dalszą możliwością prowadzenia szybkiego ataku.

Strata piłki

Akcja zawodnika (niedokładne podanie, przegrany pojedynek, itd.), która powoduje stratę piłki przez jego drużynę. Jeśli posiadanie piłki zakończy się faulem przeciwnika lub strzałem w światło bramki, to strata nie rejestruje się.

Tempo akcji w ataku

Liczba akcji skierowanych na atak w momencie posiadania piłki.

Tempo dokładnych podań

Liczba dokładnych podań w momencie posiadania piłki

Indeks intensywności pojedynków

liczba pojedynków i przechwytych drużyny broniącej- na minutę -w czasie posiadania piłki przez przeciwnika

xG

System do oceny jakości strzałów wykonanych przez gracza lub drużynę. Liczbę expected goals oblicza się na podstawie rodzaju strzału i strefy, z której został wykonany.