



PKO Bank Polski
EKSTRAKLASA

KOLEJKA 4 14.08.21		
KONIEC MECZU		
PIAST GLIWICE	4 3	WISŁA PŁOCK
VIDA 13' RZEŹNICZAK 17' (SAM.) TORIL DOMINGO 40' CZERWIŃSKI 88'		KRIVOTSYUK 37' WARCHOŁ 75'78'

RAPORT STATYSTYCZNY



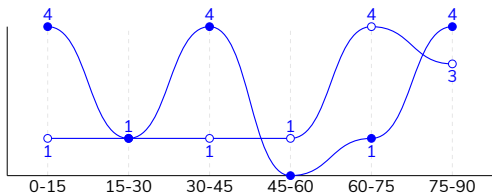
STATS

PIAST GLIWICE 4-3 WISŁA PŁOCK

Statystyki drużyn

Główne statystyki

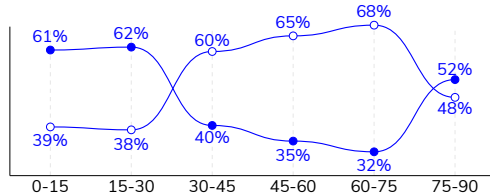
STRZAŁY / CELNE	14 / 5	11 / 3
1. połowa	9 / 2	3 / 1
2. połowa	5 / 3	8 / 2



Strzały niecelne	5	5
Strzały zablokowane	4	3
Strzały z pola karnego / celne	11 / 5	5 / 3
Średni dystans do bramki, m	14.4	25.6
Faule	19	14
Żółte / czerwone kartki	1 / 0	1 / 1
Spalone	5	1
Rzuty różne	6	1

Posiadanie piłki

POSIADANIE PIŁKI	47%	53%
1. połowa	52%	48%
2. połowa	41%	59%



Ataki pozycyjne	50 / 5 10%	57 / 5 9%
Kontrataki	18 / 3 17%	8 / 2 25%
Ataki ze stałych fragmentów	12 / 7 58%	7 / 4 57%
Strzały z rzutów wolnych / celne	1 / 0 0%	-
Warianty rzutów wolnych	3 / 0 0%	6 / 3 50%
Rzuty różne	6 / 4 67%	1 / 1 100%
Rzuty karne / strzelone	-	-

TOP-3 InStat Index

6 Chrapek	347	5 Krivotsyuk	275
10 Vida	340	95 Warchoł	275
14 Holubek	305	25 Rzeźniczak	272

TOP-3 Strzały / celne

10 Vida	2 / 1 50%	95 Warchoł	2 / 2 100%
18 Sokolowski	1 / 1 100%	5 Krivotsyuk	2 / 1 50%
4 Czerwiński	1 / 1 100%	10 Wolski	2 / 0 0%

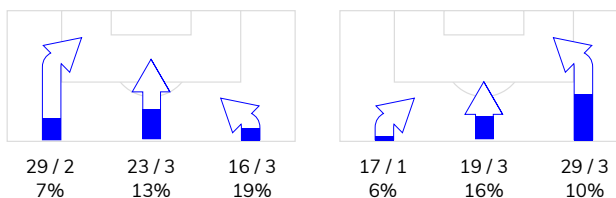
TOP-3 Podania

5 Huk	56 / 46 82%	25 Rzeźniczak	78 / 73 94%
4 Czerwiński	47 / 44 94%	5 Krivotsyuk	64 / 51 80%
14 Holubek	54 / 37 69%	77 Tomasiak	54 / 47 87%

Podania

PODANIA / DOKŁADNE	419 / 353 84%	495 / 419 85%
1. połowa	247 / 217 88%	223 / 189 85%
2. połowa	172 / 136 79%	272 / 230 85%
Podanie kluczowe	22 / 11 50%	8 / 3 38%

STRONY ATAKU



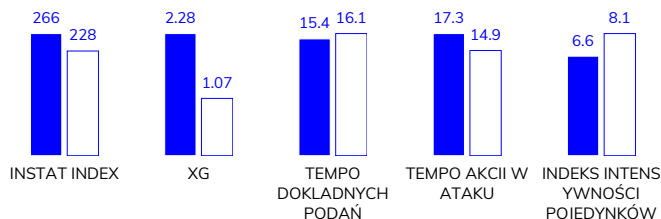
TOP-3 Podania kluczowe

6 Chrapek	8 / 4 50%	77 Tomasiak	2 / 2 100%
14 Holubek	6 / 3 50%	5 Krivotsyuk	2 / 1 50%
77 Pyrka	2 / 2 100%	14 Szwoch	2 / 0 0%

Pojedyнки

POJEDYŃKI	133 / 62 47%	133 / 71 53%
1. połowa	68 / 29 43%	68 / 39 57%
2. połowa	65 / 33 51%	65 / 32 49%
Pojedyńki w powietrzu	31 / 18 58%	31 / 13 42%
Pojedyńki na ziemi	102 / 44 43%	102 / 58 57%
Dryblingi / udane	31 / 17 55%	18 / 12 67%
Odbiory / udane	27 / 15 56%	40 / 23 58%
Straty / na własnej połowie	62 / 13	66 / 12
Odzyskane piłki / na połowie przeciwnika	49 / 8	42 / 5

Kluczowe indeksy występu



TOP-3 Pojedyńki

6 Chrapek	21 / 14 67%	25 Rzeźniczak	25 / 19 76%
10 Vida	13 / 8 62%	10 Wolski	17 / 10 59%
9 Toril Domingo	19 / 7 37%	5 Krivotsyuk	16 / 9 56%

TOP-3 Dryblingi

6 Chrapek	7 / 6 86%	10 Wolski	5 / 3 60%
77 Pyrka	4 / 3 75%	6 Rasak	2 / 2 100%
7 Mendes Alves	5 / 2 40%	5 Krivotsyuk	2 / 2 100%

PIAST GLIWICE 4-3 WISŁA PŁOCK

Statystyki zawodników

Piast Gliwice

	INSTA T INDEX	Minuty na boisku	Bramki / asysty	xG	Strzały / celne	Faule	Faulow any	Spalony	Podania / dokładne	Podanie kluczowe	Podania przyjęte	Pojedyunki / wygrane	Pojedyunki w powietrzu	Pojedyunki na ziemi	Dryblingi / udane	Odbiory / udane	Stracone piłki	Odzyska ne piłki
26 Plach	204	'97	-	-	-	-	-	-	32 / 26 81%	-	15	1 / 1 100%	-	1 / 1 100%	1 / 1 100%	-	3	3
14 Holubek	305	'97	0 / 1	-	-	1	-	-	54 / 37 69%	6 / 3 50%	33	4 / 2 50%	1 / 1 100%	3 / 1 33%	1 / 0 0%	1 / 1 100%	6	4
4 Czerwiński	262	'97	1 / 0	0.15	1 / 1 100%	1	-	1	47 / 44 94%	-	35	4 / 2 50%	1 / 0 0%	3 / 2 67%	-	3 / 2 67%	4	9
5 Huk	289	'97	-	-	-	-	1	-	56 / 46 82%	1 / 0 0%	39	9 / 7 78%	5 / 4 80%	4 / 3 75%	-	3 / 2 67%	5	5
20 Konczkowski	255	'97	-	-	-	-	2	-	39 / 34 87%	-	31	7 / 3 43%	3 / 2 67%	4 / 1 25%	2 / 0 0%	1 / 0 0%	4	5
6 Chrapek	347	'97	-	0.13	2 / 0 0%	5	-	-	44 / 37 84%	8 / 4 50%	36	21 / 14 67%	2 / 1 50%	19 / 13 68%	7 / 6 86%	10 / 5 50%	3	7
18 Sokółowski	263	'97	-	0.16	1 / 1 100%	1	-	-	38 / 37 97%	1 / 1 100%	31	13 / 6 46%	2 / 2 100%	11 / 4 36%	3 / 1 33%	2 / 1 50%	1	7
10 Vida	340	'74	1 / 1	0.52	2 / 1 50%	1	3	2	26 / 24 92%	1 / 1 100%	24	13 / 8 62%	1 / 1 100%	12 / 7 58%	3 / 2 67%	2 / 2 100%	5	4
7 Mendes Alves	257	'63	-	0.69	4 / 0 0%	3	-	-	15 / 13 87%	-	25	15 / 3 20%	-	15 / 3 20%	5 / 2 40%	2 / 1 50%	6	2
77 Pyrka	280	'92	0 / 1	0.05	1 / 0 0%	1	4	-	20 / 17 85%	2 / 2 100%	23	13 / 6 46%	3 / 0 0%	10 / 6 60%	4 / 3 75%	2 / 1 50%	3	-
9 Toril Domingo	246	'74	1 / 0	0.22	1 / 1 100%	4	4	-	15 / 12 80%	-	25	19 / 7 37%	8 / 6 75%	11 / 1 9%	2 / 0 0%	-	12	2
17 Lipski	251	'33	-	-	-	2	-	-	16 / 14 88%	2 / 0 0%	17	6 / 2 33%	2 / 0 0%	4 / 2 50%	2 / 2 100%	-	2	-
92 Kądzior	214	'22	-	0.06	1 / 0 0%	-	-	-	9 / 8 89%	-	8	1 / 0 0%	1 / 0 0%	-	-	-	-	-
11 Żyro	210	'22	-	0.30	1 / 1 100%	-	-	2	7 / 3 43%	1 / 0 0%	11	7 / 1 14%	2 / 1 50%	5 / 0 0%	1 / 0 0%	1 / 0 0%	8	-
2 Mosor	-	'4	-	-	-	-	-	-	1 / 1 100%	-	-	-	-	-	-	-	-	1

Wisła Płock

	INSTA T INDEX	Minuty na boisku	Bramki / asysty	xG	Strzały / celne	Faule	Faulow any	Spalony	Podania / dokładne	Podanie kluczowe	Podania przyjęte	Pojedyunki / wygrane	Pojedyunki w powietrzu	Pojedyunki na ziemi	Dryblingi / udane	Odbiory / udane	Stracone piłki	Odzyska ne piłki
99 Gradecki	197	'97	-	-	-	-	-	-	28 / 27 96%	-	13	-	-	-	-	-	-	5
5 Krivotsyuk	275	'97	1 / 1	0.23	2 / 1 50%	-	4	-	64 / 51 80%	2 / 1 50%	54	16 / 9 56%	4 / 1 25%	12 / 8 67%	2 / 2 100%	8 / 4 50%	9	5
25 Rzeźniczak	272	'97	-	-	-	4	2	-	78 / 73 94%	-	54	25 / 19 76%	8 / 6 75%	17 / 13 76%	1 / 1 100%	10 / 8 80%	4	13
2 Michalski	224	'46	-	-	-	1	1	-	18 / 16 89%	-	9	5 / 4 80%	-	5 / 4 80%	-	-	-	1
77 Tomasiak	271	'97	0 / 1	0.20	1 / 0 0%	2	-	-	54 / 47 87%	2 / 2 100%	40	6 / 5 83%	2 / 2 100%	4 / 3 75%	-	1 / 1 100%	6	4
92 Furman	222	'67	-	-	-	2	-	-	49 / 40 82%	-	34	10 / 6 60%	1 / 0 0%	9 / 6 67%	1 / 1 100%	5 / 3 60%	3	2
6 Rasak	255	'75	-	0.04	1 / 0 0%	-	4	-	50 / 44 88%	1 / 0 0%	48	7 / 5 71%	-	7 / 5 71%	2 / 2 100%	2 / 1 50%	3	-
9 Kocyla	208	'62	-	-	-	-	1	-	28 / 24 86%	1 / 0 0%	32	9 / 1 11%	2 / 0 0%	7 / 1 14%	1 / 0 0%	-	5	1
10 Wolski	249	'75	-	0.04	2 / 0 0%	-	2	1	20 / 14 70%	-	26	17 / 10 59%	3 / 2 67%	14 / 8 57%	5 / 3 60%	3 / 1 33%	10	2
14 Szwoch	244	'97	-	0.01	1 / 0 0%	1	3	-	51 / 39 76%	2 / 0 0%	51	10 / 5 50%	1 / 0 0%	9 / 5 56%	2 / 1 50%	5 / 3 60%	10	5
24 Kolar	175	'46	-	-	-	-	-	-	6 / 4 67%	-	7	4 / 2 50%	2 / 1 50%	2 / 1 50%	1 / 1 100%	-	2	-
15 Vallo	216	'50	0 / 1	-	-	2	-	-	20 / 15 75%	-	18	11 / 2 18%	2 / 0 0%	9 / 2 22%	1 / 0 0%	4 / 2 50%	7	2
20 Sekulski	176	'50	-	0.01	1 / 0 0%	1	-	-	7 / 6 86%	-	9	10 / 2 20%	5 / 1 20%	5 / 1 20%	-	2 / 0 0%	3	-
7 Cielemecki	191	'34	-	0.02	1 / 0 0%	1	-	-	5 / 4 80%	-	5	1 / 0 0%	-	1 / 0 0%	1 / 0 0%	-	1	-
23 Lesniak	196	'21	-	-	-	-	-	-	9 / 9 100%	-	7	-	-	-	-	-	-	1
95 Warchoł	275	'21	2 / 0	0.52	2 / 2 100%	-	1	-	8 / 6 75%	-	12	2 / 1 50%	1 / 0 0%	1 / 1 100%	1 / 1 100%	-	3	1

Terminy

Atak

Posiadanie piłki przez jedną drużynę z przejściem na połowę przeciwnika.

Kontratak

Atak z gry, który rozwija się bezpośrednio po przejęciu piłki od przeciwnika. Kontratak trwa nie więcej niż 30 sekund. Prędkość ruchu do bramki przeciwnika przy tym ataku wynosi nie mniej niż 2,6 m/s.

Atak pozycyjny

Atak z gry lub ze stałych fragmentów (wyrzut z autu, rzut wolny). Pozycyjny atak trwa więcej niż 30 sekund lub prędkość ruchu drużyny do bramki przeciwnika jest mniejsza niż 2,6 m/s.

Atak po rzucie wolnym lub wyrzucie z autu

Atak po rozegraniu rzutu różnego, rzutu wolnego lub wyrzutu z autu, przy którym pierwszym lub drugim zagranieniem jest strzał na bramkę lub dośrodkowanie w pole karne.

Atak po rzucie różnym

Akcje drużyny po rozegraniu rzutu różnego aż do straty piłki lub oddalenia piłki przez drużynę przeciwnika do strefy centralnej.

Strzał

Skierowanie piłki do bramki przeciwnika mającej na celu strzelenie bramki. Rejestrowane są strzały celne (w światło bramki), niecelne (w tym strzały w słupek i w poprzeczkę), a także strzały zablokowane przez przeciwnika.

Podanie kluczowe

Podanie do partnera, który jest w sytuacji bramkowej (1 na 1, pusta bramka itd.); podanie do zawodnika, które stwarza realną szansę na zdobycie bramki; podanie które 'odcina' linię obrony w fazie ataku.

Pojedynki

Wszystkie rodzaje pojedynków na boisku. To sumaryczny wskaźnik, zawierający walkę o niekontrolowaną przez nikogo piłkę, pojedynki w powietrzu, dryblingi, odbiory oraz straty, spowodowane odbiorami przeciwnika.

Pojedynek w powietrzu

Walka o piłkę, która znajduje się powyżej poziomu ramion..

Dryblowanie

Aktywna akcja piłkarza, posiadającego piłkę próba ominięcia przeciwnika z pomocą dryblingu. Przy udanym dryblingu zawodnikowi drużyny przeciwnej rejestruje się nieudane odebranie piłki i na odwrót.

Odbiór

Aktywne działanie zawodnika, usiłującego odebrać piłkę zawodnikowi ją posiadającemu (przeciwnikowi w tej sytuacji zostaje zaliczona strata); przeciwdziałanie dryblowaniu przeciwnika również uznaje się za odbiór.

Drybling

Świadomy ruch zawodnika z piłką (przynajmniej trzy kontakty z piłką)

Nieudane przyjęcie piłki

Strata piłki bez starcia z przeciwnikiem, w wyniku nieudanej akcji..

Odzyskane piłki

Akcja piłkarza (przejęcie, przechwyt, wygrany pojedynek), która powoduje stratę piłki przez przeciwnika z dalszą możliwością prowadzenia szybkiego kontrataku.

Strata piłki

Akcja zawodnika (niedokładne podanie, przegrany pojedynek, itd.), która powoduje stratę piłki przez jego drużynę. Jeśli posiadanie piłki zakończy się faulem przeciwnika lub strzałem w światło bramki, to strata nie rejestruje się.

Tempo akcji w ataku

Liczba akcji konstruktywnych na minutę posiadania piłki.

Tempo dokładnych podań

Liczba dokładnych podań na minutę posiadania piłki

Indeks intensywności pojedynków

liczba pojedynków i przechwytych drużyny broniącej - na minutę posiadania piłki przez przeciwnika

xG

Oczekiwana liczba bramek zawodnika lub drużyny w meczu, nie licząc rzutów karnych. Liczbę expected goals oblicza się na podstawie rodzaju strzału i strefy, z której został wykonany.