



PKO Bank Polski  
EKSTRAKLASA

KOLEJKA 8   23.10.20				
PIAST GLIWICE		KONIEC MECZU	WISŁA PŁOCK	
MENDES ALVES 48' ŻYRO 90+6'		2 2	RZEŹNICZAK 51' URYGA 57'	

## RAPORT STATYSTYCZNY

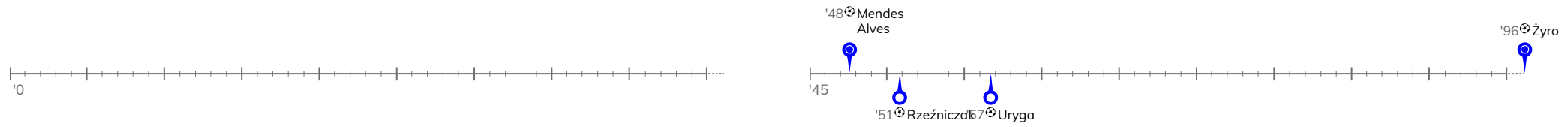


STATS

PIAST GLIWICE 2-2 WISŁA PŁOCK

Informacje o meczu

Linia czasu



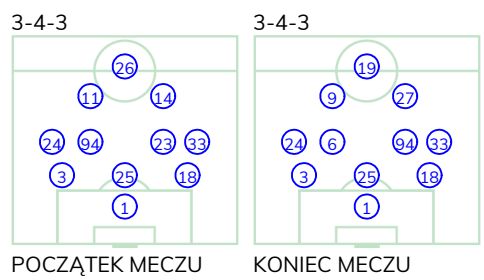
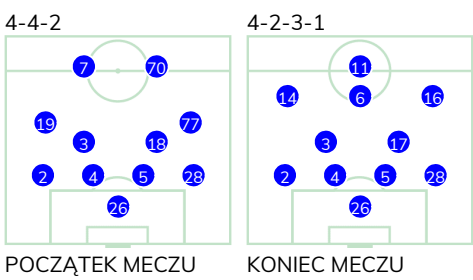
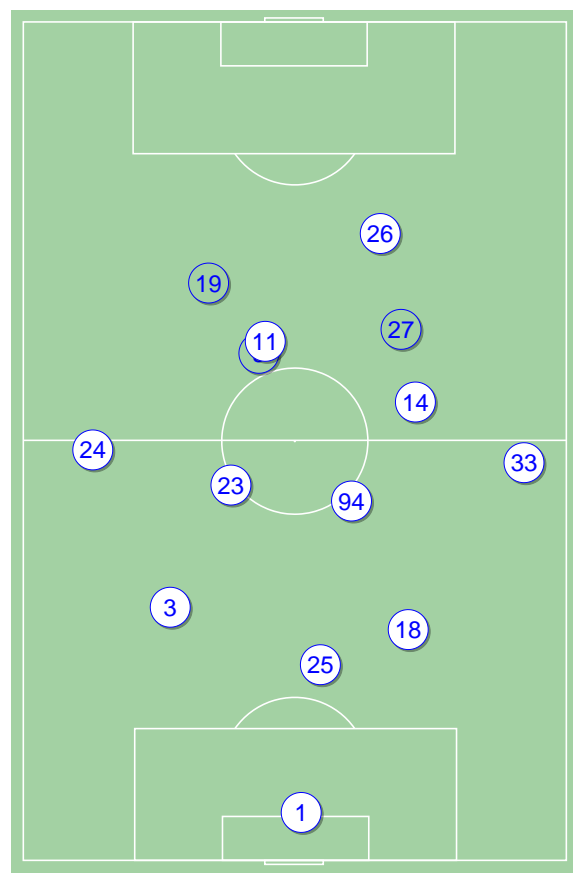
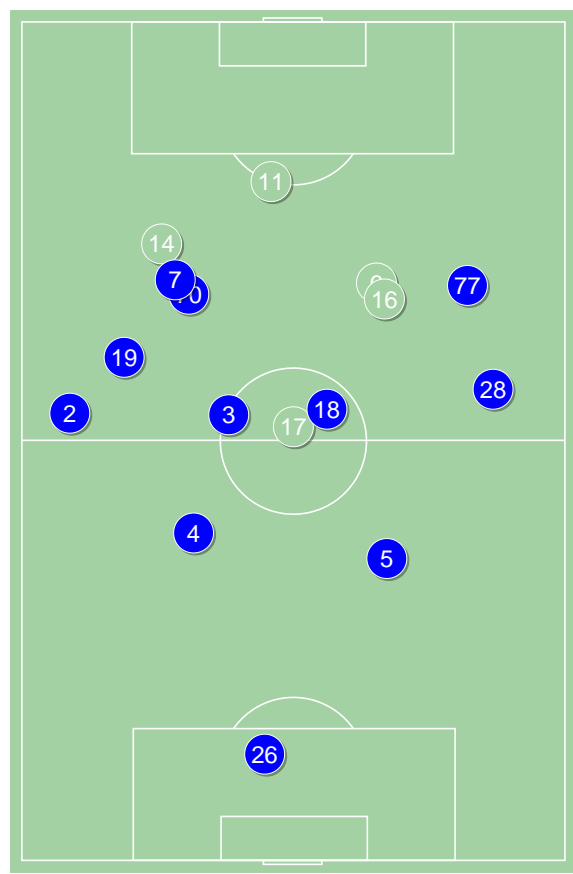
Średnie pozycje piłkarzy

Piast Gliwice

26	Plach	
2	Kirkeskov Kirkeskov	
4	Czerwiński	
5	Huk	
28	Rymaniak	
3	Jodłowiec	
18	Sokołowski	'69▼
19	Milewski	'77▼
77	Pyrka	'69▼
7	Mendes Alves	⊕ '77▼
70	Świerczok	'61▼
11	Żyro	⊕ '61▲
17	Lipski	'69▲
16	Steczyk	'69▲
14	Holubek	'77▲
6	Chrapek	'77▲

Wisła Płock

1	Kamiński	
3	Obradovic	
25	Rzeźniczak	⊕
18	Uryga	⊕
24	Angel	
94	Lagator	
23	Lesniak	'91▼
33	Zbozień	
11	Pyrdoł	'68▼
14	Szwoch	'68▼
26	Sheridan	'68▼
9	Kocyla	'68▲
27	Owre Gjertsen	'68▲
19	Airam	'68▲
6	Rasak	'91▲



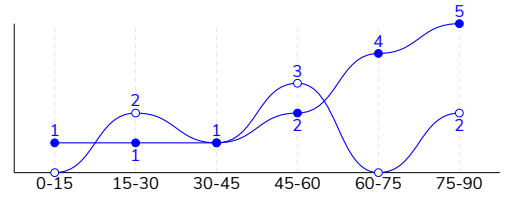
Piast Gliwice ↑

Wisła Płock ↑

PIAST GLIWICE 2-2 WISŁA PŁOCK

Główne statystyki

STRZAŁY / CELNE	14 / 5	8 / 5
1. połowa	3 / 2	3 / 1
2. połowa	11 / 3	5 / 4



Strzały niecelne	5	-
Strzały zablokowane	3	3
Strzały z pola karnego / celne	7 / 3	4 / 4
Średni dystans do bramki, m	17.8	18.6
Faule	6	22
Żółte / czerwone kartki	-	-
Spalone	3	1
Rzuty różne	3	2

Podania

PODANIA / DOKŁADNE	612 / 524 86%	395 / 312 79%
1. połowa	318 / 274 86%	196 / 160 82%
2. połowa	294 / 250 85%	199 / 152 76%
Podanie kluczowe	10 / 3 30%	4 / 4 100%

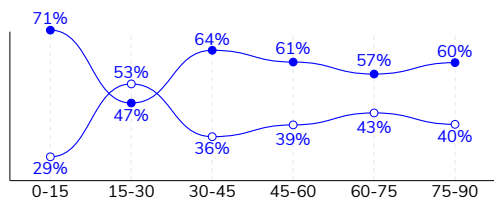
Pojedynki

POJEDYNKI	152 / 77 51%	152 / 75 49%
1. połowa	60 / 29 48%	60 / 31 52%
2. połowa	92 / 48 52%	92 / 44 48%
Pojedynki w powietrzu	43 / 23 53%	43 / 20 47%
Pojedynki na ziemi	109 / 54 50%	109 / 55 50%
Dryblingi / udane	20 / 14 70%	23 / 13 57%
Odbiory / udane	30 / 17 57%	31 / 17 55%
Straty / na własnej połowie	79 / 12	87 / 30
Odzyskane piłki / na połowie przeciwnika	61 / 21	64 / 8

Posiadanie piłki

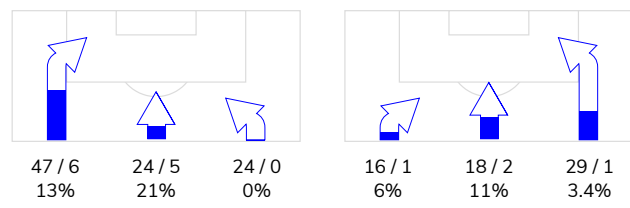
Statystyki drużyn

POSIADANIE PIŁKI	60%	40%
1. połowa	61%	39%
2. połowa	59%	41%

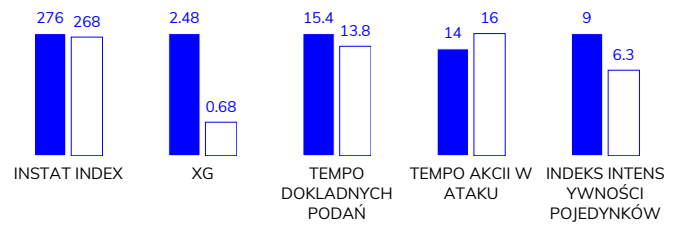


Ataki pozycyjne	81 / 10 12%	51 / 2 3.9%
Kontrataki	14 / 1 7%	12 / 2 17%
Ataki ze stałych fragmentów	12 / 2 17%	8 / 4 50%
Strzały z rzutów wolnych / celne	1 / 0 0%	-
Warianty rzutów wolnych	5 / 0 0%	2 / 1 50%
Rzuty różne	3 / 0 0%	2 / 2 100%
Rzuty karne / strzelone	1	-

STRONY ATAKU



Kluczowe indeksy występu



TOP-3 InStat Index



4 Czerwiński	338	25 Rzeźniczak	354
3 Jołowicz	315	18 Uryga	350
5 Huk	309	14 Szwoch	307



TOP-3 Strzały / celne



11 Żyro	3 / 1 33%	14 Szwoch	3 / 2 67%
18 Sokółowski	2 / 1 50%	27 Owre Gjertsen	2 / 1 50%
7 Mendes Alves	2 / 1 50%	25 Rzeźniczak	1 / 1 100%



TOP-3 Podania



2 Kirkeskov Kirkeskov	103 / 86 83%	94 Lagator	54 / 38 70%
5 Huk	85 / 82 96%	23 Lesniak	40 / 37 93%
4 Czerwiński	72 / 67 93%	25 Rzeźniczak	41 / 35 85%



TOP-3 Podania kluczowe



17 Lipski	2 / 1 50%	11 Pyrdół	1 / 1 100%
2 Kirkeskov Kirkeskov	1 / 1 100%	33 Zbozić	1 / 1 100%
14 Holubek	1 / 1 100%	26 Sheridan	1 / 1 100%



TOP-3 Pojedynki



3 Jołowicz	26 / 17 65%	18 Uryga	19 / 13 68%
2 Kirkeskov Kirkeskov	16 / 9 56%	25 Rzeźniczak	13 / 11 85%
19 Milewski	18 / 8 44%	94 Lagator	20 / 8 40%



TOP-3 Dryblingi



19 Milewski	5 / 3 60%	24 Angel	4 / 2 50%
77 Pyrka	4 / 3 75%	14 Szwoch	3 / 2 67%
3 Jołowicz	3 / 3 100%	94 Lagator	2 / 2 100%

## PIAST GLIWICE 2-2 WISŁA PŁOCK

## Statystyki zawodników

## Piast Gliwice

	INSTA T INDEX	Minuty na boisku	Bramki / asysty	xG	Strzały / celne	Faule	Faulow any	Spalony	Podania / dokładne	Podanie kluczowe	Podania przyjęte	Pojedyunki / wygrane	Pojedyunki w powietrzu	Pojedyunki na ziemi	Dryblingi / udane	Odbiory / udane	Strata piłki	Odzyska ne piłki
26 Plach	286	'96	-	-	-	-	-	-	17 / 15 88%	-	10	-	-	-	-	-	1	3
2 Kirkeskov Kirkesk	274	'96	-	-	-	-	3	-	103 / 86 83%	1 / 1 100%	64	16 / 9 56%	5 / 3 60%	11 / 6 55%	2 / 1 50%	5 / 3 60%	9	8
4 Czerwiński	338	'96	-	0.30	1 / 0 0%	-	-	-	72 / 67 93%	-	55	6 / 5 83%	2 / 2 100%	4 / 3 75%	-	3 / 2 67%	2	6
5 Huk	309	'96	-	-	-	-	-	-	85 / 82 96%	-	74	6 / 6 100%	3 / 3 100%	3 / 3 100%	-	1 / 1 100%	1	10
28 Rymaniak	243	'96	-	-	-	2	1	1	69 / 58 84%	-	50	10 / 3 30%	3 / 2 67%	7 / 1 14%	1 / 0 0%	3 / 1 33%	8	5
3 Jodłowiec	315	'96	-	-	-	-	4	-	64 / 56 88%	-	56	26 / 17 65%	12 / 8 67%	14 / 9 64%	3 / 3 100%	5 / 3 60%	8	6
18 Sokolowski	303	'69	-	0.08	2 / 1 50%	-	2	-	49 / 42 86%	-	38	9 / 6 67%	1 / 0 0%	8 / 6 75%	2 / 2 100%	2 / 1 50%	4	8
19 Milewski	278	'76	-	0.03	1 / 1 100%	2	5	1	25 / 21 84%	1 / 0 0%	33	18 / 8 44%	3 / 1 33%	15 / 7 47%	5 / 3 60%	2 / 1 50%	5	2
77 Pyrka	241	'69	-	-	-	-	1	-	15 / 12 80%	2 / 0 0%	11	11 / 6 55%	1 / 0 0%	10 / 6 60%	4 / 3 75%	3 / 2 67%	3	4
7 Mendes Alves	261	'76	1 / 0	0.66	2 / 1 50%	1	3	1	27 / 18 67%	1 / 0 0%	30	11 / 2 18%	2 / 0 0%	9 / 2 22%	-	2 / 0 0%	13	2
70 Świerczok	236	'61	-	0.08	1 / 0 0%	1	1	-	15 / 7 47%	1 / 0 0%	27	12 / 3 25%	2 / 0 0%	10 / 3 30%	-	-	12	-
11 Żyro	246	'35	1 / 0	0.99	3 / 1 33%	-	-	-	9 / 8 89%	-	15	7 / 3 43%	4 / 1 25%	3 / 2 67%	-	-	3	-
17 Lipski	304	'27	-	0.22	2 / 1 50%	-	-	-	31 / 26 84%	2 / 1 50%	24	2 / 2 100%	-	2 / 2 100%	-	2 / 2 100%	3	3
16 Steczyk	272	'27	-	-	-	-	1	-	10 / 8 80%	-	10	4 / 3 75%	3 / 2 67%	1 / 1 100%	1 / 1 100%	-	1	2
14 Holubek	269	'19	-	0.12	2 / 0 0%	-	-	-	10 / 10 100%	1 / 1 100%	15	11 / 4 36%	2 / 1 50%	9 / 3 33%	2 / 1 50%	2 / 1 50%	3	2
6 Chrapek	242	'19	-	-	-	-	-	-	11 / 8 73%	1 / 0 0%	12	3 / 0 0%	-	3 / 0 0%	-	-	3	-

## Wisła Płock

	INSTA T INDEX	Minuty na boisku	Bramki / asysty	xG	Strzały / celne	Faule	Faulow any	Spalony	Podania / dokładne	Podanie kluczowe	Podania przyjęte	Pojedyunki / wygrane	Pojedyunki w powietrzu	Pojedyunki na ziemi	Dryblingi / udane	Odbiory / udane	Strata piłki	Odzyska ne piłki
1 Kamiński	268	'96	-	-	-	-	-	-	33 / 28 85%	-	11	1 / 1 100%	-	1 / 1 100%	1 / 1 100%	-	4	8
3 Obradovic	216	'96	-	-	-	-	-	-	31 / 22 71%	-	22	11 / 6 55%	6 / 4 67%	5 / 2 40%	1 / 0 0%	-	6	4
25 Rzeźniczak	354	'96	1 / 0	0.31	1 / 1 100%	1	1	-	41 / 35 85%	-	25	13 / 11 85%	2 / 2 100%	11 / 9 82%	-	3 / 2 67%	1	12
18 Uryga	350	'96	1 / 0	0.15	1 / 1 100%	2	-	-	38 / 32 84%	-	20	19 / 13 68%	7 / 5 71%	12 / 8 67%	1 / 1 100%	4 / 3 75%	2	17
24 Angel	272	'96	-	-	-	1	2	-	31 / 27 87%	-	32	12 / 7 58%	3 / 2 67%	9 / 5 56%	4 / 2 50%	2 / 1 50%	8	5
94 Lagator	236	'96	-	-	-	7	-	-	54 / 38 70%	-	41	20 / 8 40%	6 / 3 50%	14 / 5 36%	2 / 2 100%	7 / 1 14%	9	7
23 Lesniak	294	'91	-	-	-	-	-	-	40 / 37 93%	-	29	7 / 5 71%	1 / 1 100%	6 / 4 67%	-	3 / 2 67%	4	4
33 Zbozień	258	'96	-	-	-	5	-	1	45 / 34 76%	1 / 1 100%	32	19 / 6 32%	4 / 0 0%	15 / 6 40%	4 / 1 25%	6 / 4 67%	14	3
11 Pyrdoł	259	'68	-	0.05	1 / 0 0%	1	-	-	21 / 20 95%	1 / 1 100%	23	12 / 5 42%	1 / 1 100%	11 / 4 36%	2 / 1 50%	2 / 1 50%	5	-
14 Szwoch	307	'68	0 / 1	0.09	3 / 2 67%	1	3	-	26 / 16 62%	-	32	11 / 4 36%	3 / 1 33%	8 / 3 38%	3 / 2 67%	2 / 1 50%	7	-
26 Sheridan	232	'68	0 / 1	-	-	-	-	-	16 / 11 69%	1 / 1 100%	21	8 / 2 25%	3 / 0 0%	5 / 2 40%	-	-	12	1
9 Kocyla	249	'28	-	-	-	2	-	-	6 / 4 67%	1 / 1 100%	8	6 / 2 33%	2 / 1 50%	4 / 1 25%	1 / 1 100%	-	5	1
27 Owre Gjertsen	258	'28	-	0.08	2 / 1 50%	2	-	-	6 / 5 83%	-	8	8 / 3 38%	3 / 0 0%	5 / 3 60%	3 / 1 33%	1 / 1 100%	6	1
19 Airam	201	'28	-	-	-	-	-	-	5 / 2 40%	-	7	3 / 0 0%	2 / 0 0%	1 / 0 0%	-	-	3	-
6 Rasak	-	'5	-	-	-	-	-	-	2 / 1 50%	-	1	2 / 2 100%	-	2 / 2 100%	1 / 1 100%	1 / 1 100%	1	1



## Terminy

**Atak**

Posiadanie piłki przez jedną drużynę z przejściem na połowę przeciwnika.

**Kontratak**

Atak z gry, który rozwija się bezpośrednio po przejęciu piłki od przeciwnika. Kontratak trwa nie więcej niż 30 sekund. Prędkość ruchu do bramki przeciwnika przy tym ataku wynosi nie mniej niż 2,6 m/s.

**Atak pozycyjny**

Atak z gry lub ze stałych fragmentów (wyrzut z autu, rzut wolny). Pozycyjny atak trwa więcej niż 30 sekund lub prędkość ruchu drużyny do bramki przeciwnika jest mniejsza niż 2,6 m/s.

**Atak po rzucie wolnym lub wyrzucie z autu**

Atak po rozegraniu rzutu różnego, rzutu wolnego lub wyrzutu z autu, przy którym pierwszym lub drugim zagranieniem jest strzał na bramkę lub dośrodkowanie w pole karne.

**Atak po rzucie różnym**

Akcje drużyny po rozegraniu rzutu różnego aż do straty piłki lub oddalenia piłki przez drużynę przeciwnika do strefy centralnej.

**Strzał**

Skierowanie piłki do bramki przeciwnika mającej na celu strzelenie bramki. Rejestrowane są strzały celne (w światło bramki), niecelne (w tym strzały w słupek i w poprzeczkę), a także strzały zablokowane przez przeciwnika.

**Podanie kluczowe**

Podanie do partnera, który jest w sytuacji bramkowej (1 na 1, pusta bramka itd.); podanie do zawodnika, które stwarza realną szansę na zdobycie bramki; podanie które 'odcina' linię obrony w fazie ataku.

**Pojedynki**

Wszystkie rodzaje pojedynków na boisku. To sumaryczny wskaźnik, zawierający walkę o niekontrolowaną przez nikogo piłkę, pojedynki w powietrzu, dryblingi, odbiory oraz straty, spowodowane odbiorami przeciwnika.

**Pojedynek w powietrzu**

Walka o piłkę, która znajduje się powyżej poziomu ramion..

**Dryblowanie**

Aktywna akcja piłkarza, posiadającego piłkę próba ominięcia przeciwnika z pomocą dryblingu. Przy udanym dryblingu zawodnikowi drużyny przeciwnej rejestruje się nieudane odebranie piłki i na odwrót.

**Odbiór**

Aktywne działanie zawodnika, usiłującego odebrać piłkę zawodnikowi ją posiadającemu (przeciwnikowi w tej sytuacji zostaje zaliczona strata); przeciwdziałanie dryblowaniu przeciwnika również uznaje się za odbiór.

**Drybling**

Świadomy ruch zawodnika z piłką (przynajmniej trzy kontakty z piłką)

**Nieudane przyjęcie piłki**

Strata piłki bez starcia z przeciwnikiem, w wyniku nieudanej akcji..

**Odzyskane piłki**

Akcja piłkarza (przejęcie, przechwyt, wygrany pojedynek), która powoduje stratę piłki przez przeciwnika z dalszą możliwością prowadzenia szybkiego kontrataku.

**Strata piłki**

Akcja zawodnika (niedokładne podanie, przegrany pojedynek, itd.), która powoduje stratę piłki przez jego drużynę. Jeśli posiadanie piłki zakończy się faulem przeciwnika lub strzałem w światło bramki, to strata nie rejestruje się.

**Tempo akcji w ataku**

Liczba akcji konstruktywnych na minutę posiadania piłki.

**Tempo dokładnych podań**

Liczba dokładnych podań na minutę posiadania piłki

**Indeks intensywności pojedynków**

liczba pojedynków i przechwytych drużyny broniącej - na minutę posiadania piłki przez przeciwnika

**xG**

System do oceny jakości strzałów wykonanych przez gracza lub drużynę. Liczbę expected goals oblicza się na podstawie rodzaju strzału i strefy, z której został wykonany.