



PKO Bank Polski
EKSTRAKLASA

KOLEJKA 27 30.05.20		
KONIEC MECZU		
PIAST GLIWICE	4 0	WISŁA KRAKÓW
JORGE FELIX 1' PARZYSZEK 11'64' TUSZYŃSKI 85'		

RAPORT STATYSTYCZNY

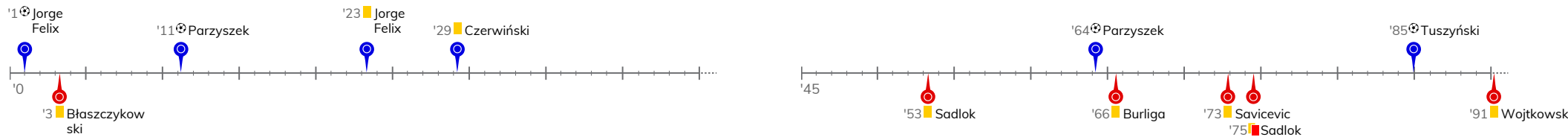


STATS

PIAST GLIWICE 4-0 WISŁA KRAKÓW

Informacje o meczu

Linia czasu



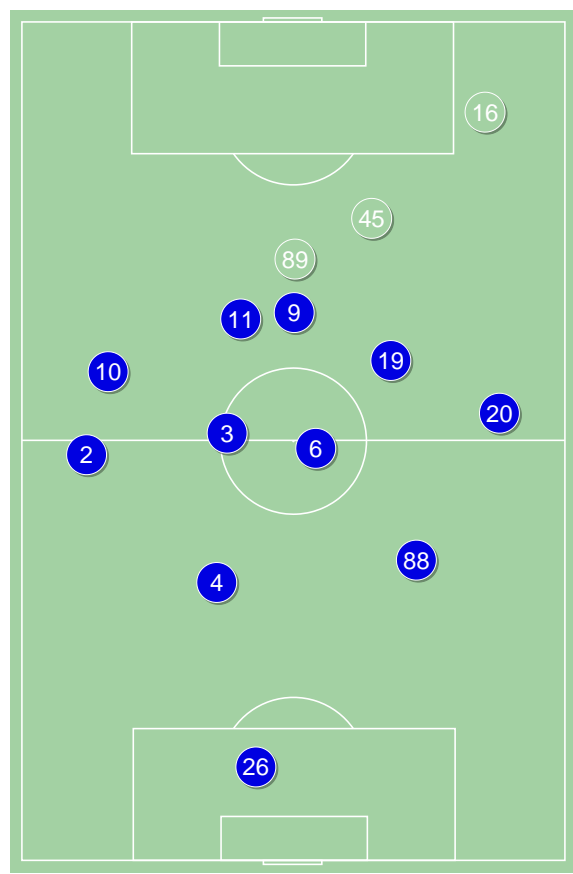
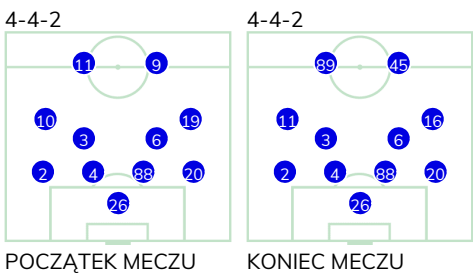
Średnie pozycje piłkarzy

Piast Gliwice

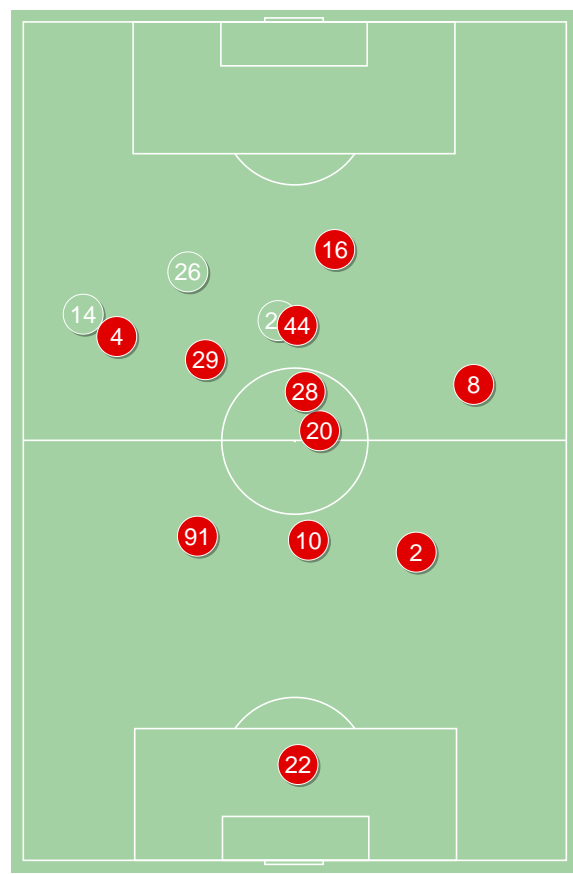
26	Plach	
2	Kirkeskov	
4	Czerwiński	■
88	Korun	
20	Konczkowski	
3	Jodłowiec	
6	Hateley	
10	Vida	'86 ▼
19	Milewski	'85 ▼
11	Jorge Felix	⊕ ■
9	Parzyszek	⊕⊕ '78 ▼
89	Tuszyński	⊕ '78 ▲
16	Klupś	'85 ▲
45	Mendes Alves	'86 ▲

Wisła Kraków

22	Buchalik	
4	Sadlok	■
91	Hebert	
2	Janicki	
8	Burliga	■
20	Zhukov	
10	Basha	'46 ▼
29	Tupta	'77 ▼
28	Savicevic	■
16	Błaszczykowski	■
44	Buksa	'61 ▼
26	Wojtkowski	■ '46 ▲
23	Brożek	'61 ▲
14	Hołownia	'77 ▲



Piast Gliwice ↑



Wisła Kraków ↑

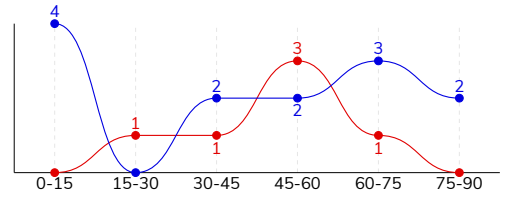


POCZĄTEK MECZU KONIEC MECZU

PIAST GLIWICE 4-0 WISŁA KRAKÓW

Główne statystyki

STRZAŁY / CELNE	13 / 4	6 / 1
1. połowa	6 / 2	2 / 1
2. połowa	7 / 2	4 / 0



Strzały niecelne	4	3
Strzały zablokowane	5	2
Strzały z pola karnego / celne	9 / 4	3 / 0
Średni dystans do bramki, m	16.3	19.3
Faule	14	15
Żółte / czerwone kartki	2 / 0	4 / 1
Spalone	-	5
Rzuty różne	3	4

Podania

PODANIA / DOKŁADNE	447 / 377 84%	502 / 418 83%
1. połowa	250 / 209 84%	248 / 209 84%
2. połowa	197 / 168 85%	254 / 209 82%
Podanie kluczowe	9 / 6 67%	11 / 4 36%

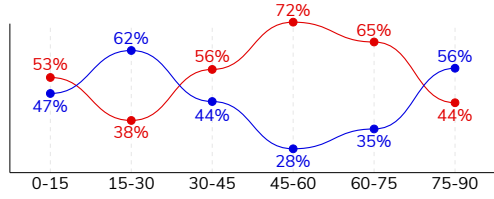
Pojedynki

POJEDYNKI	162 / 80 49%	162 / 82 51%
1. połowa	86 / 42 49%	86 / 44 51%
2. połowa	76 / 38 50%	76 / 38 50%
Pojedynki w powietrzu	56 / 29 52%	56 / 27 48%
Pojedynki na ziemi	106 / 51 48%	106 / 55 52%
Dryblingi / udane	11 / 8 73%	23 / 14 61%
Odbiory / udane	28 / 14 50%	14 / 6 43%
Straty / na własnej połowie	58 / 12	63 / 17
Odzyskane piłki / na połowie przeciwnika	46 / 12	47 / 10

Posiadanie piłki

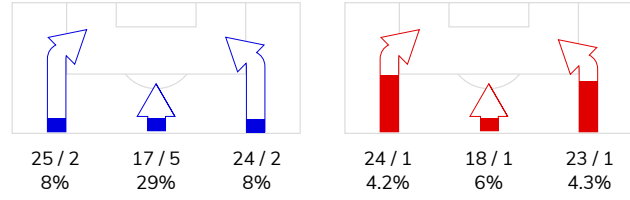
Statystyki drużyn

POSIADANIE PIŁKI	46%	54%
1. połowa	51%	49%
2. połowa	41%	59%

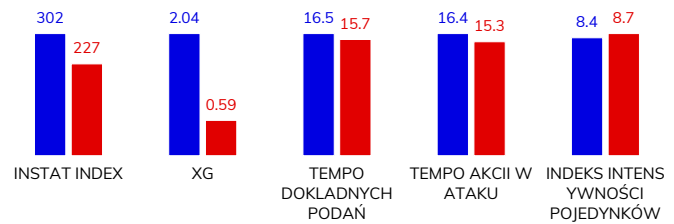


Ataki pozycyjne	52 / 6 12%	60 / 2 3.3%
Kontrataki	14 / 3 21%	5 / 1 20%
Ataki ze stałych fragmentów	11 / 2 18%	12 / 3 25%
Strzały z rzutów wolnych / celne	-	-
Warianty rzutów wolnych	8 / 2 25%	7 / 2 29%
Rzuty różne	3 / 0 0%	4 / 0 0%
Rzuty karne / strzelone	-	-

STRONY ATAKU



Kluczowe indeksy występu



TOP-3 InStat Index

11 Jorge Felix	411	91 Hebert	255
9 Parzyszek	372	16 Błaszczykowski	254
4 Czerwiński	316	2 Janicki	248

TOP-3 Strzały / celne

9 Parzyszek	5 / 2 40%	16 Błaszczykowski	3 / 1 33%
11 Jorge Felix	3 / 1 33%	28 Savicevic	1 / 0 0%
89 Tuszyński	1 / 1 100%	4 Sadlok	1 / 0 0%

TOP-3 Podania

6 Hateley	63 / 52 83%	91 Hebert	66 / 56 85%
2 Kirkeskov	67 / 51 76%	2 Janicki	61 / 54 89%
4 Czerwiński	44 / 42 95%	20 Zhukov	50 / 45 90%

TOP-3 Podania kluczowe

10 Vida	3 / 2 67%	16 Błaszczykowski	3 / 2 67%
11 Jorge Felix	2 / 2 100%	28 Savicevic	2 / 1 50%
20 Konczkowski	1 / 1 100%	2 Janicki	1 / 1 100%

TOP-3 Pojedynki

9 Parzyszek	23 / 10 43%	91 Hebert	21 / 14 67%
3 Jodłowiec	19 / 10 53%	28 Savicevic	21 / 11 52%
6 Hateley	17 / 10 59%	20 Zhukov	20 / 10 50%

TOP-3 Dryblingi

11 Jorge Felix	3 / 3 100%	28 Savicevic	4 / 4 100%
19 Milewski	2 / 1 50%	29 Tupta	3 / 3 100%
16 Klupś	2 / 1 50%	16 Błaszczykowski	5 / 2 40%

PIAST GLIWICE 4-0 WISŁA KRAKÓW

Statystyki zawodników

Piast Gliwice

	INSTA T INDEX	Minuty na boisku	Bramki / asysty	xG	Strzały / celne	Faule	Faulow any	Spalony	Podania / dokładne	Podanie kluczowe	Podania przyjęte	Pojedyunki / wygrane	Pojedyunki w powietrzu	Pojedyunki na ziemi	Dryblingi / udane	Odbiory / udane	Stracone piłki	Odzyska ne piłki
26 Plach	282	'91	-	-	-	-	-	-	32 / 28 88%	-	17	-	-	-	-	-	4	4
2 Kirkeskov	272	'91	-	0.01	1 / 0 0%	-	-	-	67 / 51 76%	1 / 0 0%	46	6 / 3 50%	2 / 1 50%	4 / 2 50%	-	1 / 1 100%	8	6
4 Czerwiński	316	'91	-	0.02	1 / 0 0%	3	1	-	44 / 42 95%	-	33	10 / 8 80%	4 / 4 100%	6 / 4 67%	-	1 / 1 100%	2	7
88 Korun	290	'91	-	-	-	1	-	-	44 / 37 84%	-	30	8 / 8 100%	1 / 1 100%	7 / 7 100%	1 / 1 100%	-	-	4
20 Konczkowski	307	'91	0 / 1	-	-	-	3	-	43 / 38 88%	1 / 1 100%	37	11 / 6 55%	2 / 2 100%	9 / 4 44%	1 / 0 0%	2 / 1 50%	3	-
3 Jodłowiec	300	'91	-	-	-	2	-	-	37 / 35 95%	-	25	19 / 10 53%	11 / 6 55%	8 / 4 50%	-	3 / 0 0%	3	7
6 Hateley	300	'91	-	0.02	1 / 0 0%	-	-	-	63 / 52 83%	-	38	17 / 10 59%	6 / 5 83%	11 / 5 45%	-	5 / 2 40%	6	8
10 Vida	245	'86	-	-	-	2	3	-	30 / 25 83%	3 / 2 67%	37	17 / 5 29%	6 / 0 0%	11 / 5 45%	-	4 / 2 50%	3	-
19 Milewski	263	'84	-	0.06	1 / 0 0%	3	1	-	21 / 17 81%	1 / 0 0%	29	26 / 9 35%	6 / 1 17%	20 / 8 40%	2 / 1 50%	8 / 5 63%	8	4
11 Jorge Felix	411	'91	1 / 2	0.53	3 / 1 33%	2	4	-	43 / 37 86%	2 / 2 100%	46	19 / 8 42%	7 / 4 57%	12 / 4 33%	3 / 3 100%	1 / 1 100%	9	4
9 Parzyszek	372	'77	2 / 0	1.05	5 / 2 40%	-	2	-	16 / 10 63%	1 / 1 100%	29	23 / 10 43%	11 / 5 45%	12 / 5 42%	1 / 1 100%	1 / 0 0%	8	1
89 Tuszyński	266	'14	1 / 0	0.35	1 / 1 100%	1	-	-	3 / 2 67%	-	4	2 / 1 50%	-	2 / 1 50%	1 / 1 100%	1 / 0 0%	1	-
16 Klupś	-	'7	-	-	-	-	1	-	1 / 0 0%	-	4	3 / 1 33%	-	3 / 1 33%	2 / 1 50%	-	3	-
45 Mendes Alves	-	'5	-	-	-	-	-	-	3 / 3 100%	-	1	1 / 1 100%	-	1 / 1 100%	-	1 / 1 100%	-	1

Wisła Kraków

	INSTA T INDEX	Minuty na boisku	Bramki / asysty	xG	Strzały / celne	Faule	Faulow any	Spalony	Podania / dokładne	Podanie kluczowe	Podania przyjęte	Pojedyunki / wygrane	Pojedyunki w powietrzu	Pojedyunki na ziemi	Dryblingi / udane	Odbiory / udane	Stracone piłki	Odzyska ne piłki
22 Buchalik	196	'91	-	-	-	-	-	-	30 / 28 93%	-	15	-	-	-	-	-	2	5
4 Sadlok	233	'74	-	0.01	1 / 0 0%	2	-	-	52 / 37 71%	1 / 0 0%	35	16 / 8 50%	4 / 3 75%	12 / 5 42%	3 / 0 0%	-	7	6
91 Hebert	255	'91	-	-	-	1	-	1	66 / 56 85%	1 / 0 0%	50	21 / 14 67%	11 / 6 55%	10 / 8 80%	1 / 1 100%	-	4	9
2 Janicki	248	'91	-	-	-	1	-	-	61 / 54 89%	1 / 1 100%	41	13 / 9 69%	10 / 7 70%	3 / 2 67%	-	-	3	9
8 Burliga	240	'91	-	-	-	3	2	-	39 / 30 77%	1 / 0 0%	26	11 / 8 73%	4 / 3 75%	7 / 5 71%	2 / 1 50%	-	5	3
20 Zhukov	217	'91	-	-	-	-	-	-	50 / 45 90%	-	46	20 / 10 50%	6 / 2 33%	14 / 8 57%	1 / 1 100%	5 / 2 40%	5	5
10 Basha	240	'45	-	-	-	2	1	-	39 / 34 87%	-	34	8 / 3 38%	6 / 3 50%	2 / 0 0%	-	2 / 0 0%	4	2
29 Tupta	231	'77	-	-	-	1	2	1	23 / 21 91%	1 / 0 0%	28	13 / 5 38%	3 / 0 0%	10 / 5 50%	3 / 3 100%	1 / 1 100%	3	-
28 Savicevic	241	'91	-	0.10	1 / 0 0%	3	1	-	51 / 40 78%	2 / 1 50%	52	21 / 11 52%	3 / 0 0%	18 / 11 61%	4 / 4 100%	5 / 3 60%	7	4
16 Błaszczkowski	254	'91	-	0.34	3 / 1 33%	1	3	1	40 / 32 80%	3 / 2 67%	38	16 / 6 38%	3 / 1 33%	13 / 5 38%	5 / 2 40%	-	8	1
44 Buksa	196	'61	-	-	-	-	3	1	13 / 10 77%	-	18	11 / 5 45%	5 / 2 40%	6 / 3 50%	-	-	5	1
26 Wojtkowski	202	'46	-	-	-	1	1	-	19 / 15 79%	1 / 0 0%	20	7 / 2 29%	-	7 / 2 29%	2 / 1 50%	1 / 0 0%	4	-
23 Brożek	191	'30	-	0.14	1 / 0 0%	-	-	1	9 / 8 89%	-	9	2 / 0 0%	-	2 / 0 0%	-	-	4	1
14 Hołownia	237	'14	-	-	-	-	1	-	10 / 8 80%	-	7	3 / 1 33%	1 / 0 0%	2 / 1 50%	2 / 1 50%	-	2	1

Terminy

Atak

Posiadanie piłki przez jedną drużynę z przejściem na połowę przeciwnika.

Kontratak

Atak z gry, który rozwija się bezpośrednio po przejęciu piłki od przeciwnika. Kontratak trwa nie więcej niż 30 sekund. Prędkość ruchu do bramki przeciwnika przy tym ataku wynosi nie mniej niż 2,6 m/s.

Atak pozycyjny

Atak z gry lub ze stałych fragmentów (wyrzut z autu, rzut wolny). Pozycyjny atak trwa więcej niż 30 sekund lub prędkość ruchu drużyny do bramki przeciwnika jest mniejsza niż 2,6 m/s.

Atak po rzucie wolnym lub wyrzucie z autu

Atak po rozegraniu rzutu różnego, rzutu wolnego lub wyrzutu z autu, przy którym pierwszym lub drugim zagranieniem jest strzał na bramkę lub dośrodkowanie w pole karne.

Atak po rzucie różnym

Akcje drużyny po rozegraniu rzutu różnego aż do straty piłki lub oddalenia piłki przez drużynę przeciwnika do strefy centralnej.

Strzał

Skierowanie piłki do bramki przeciwnika mającej na celu strzelenie bramki. Rejestrowane są strzały celne (w światło bramki), niecelne (w tym strzały w słupek i w poprzeczkę), a także strzały zablokowane przez przeciwnika.

Podanie kluczowe

Podanie do partnera, który jest w sytuacji bramkowej (1 na 1, pusta bramka itd.); podanie do zawodnika, które stwarza realną szansę na zdobycie bramki; podanie które 'odcina' linię obrony w fazie ataku.

Pojedynki

Wszystkie rodzaje pojedynków na boisku. To sumaryczny wskaźnik, zawierający walkę o niekontrolowaną przez nikogo piłkę, pojedynki w powietrzu, dryblingi, odbiory oraz straty, spowodowane odbiorami przeciwnika.

Pojedynek w powietrzu

Walka o piłkę, która znajduje się powyżej poziomu ramion..

Dryblowanie

Aktywna akcja piłkarza, posiadającego piłkę próba ominięcia przeciwnika z pomocą dryblingu. Przy udanym dryblingu zawodnikowi drużyny przeciwnej rejestruje się nieudane odebranie piłki i na odwrót.

Odbiór

Aktywne działanie zawodnika, usiłującego odebrać piłkę zawodnikowi ją posiadającemu (przeciwnikowi w tej sytuacji zostaje zaliczona strata); przeciwdziałanie dryblowaniu przeciwnika również uznaje się za odbiór.

Drybling

Świadomy ruch zawodnika z piłką (przynajmniej trzy kontakty z piłką)

Nieudane przyjęcie piłki

Strata piłki bez starcia z przeciwnikiem, w wyniku nieudanej akcji..

Odzyskane piłki

Akcja piłkarza (przejęcie, przechwyt, wygrany pojedynek), która powoduje stratę piłki przez przeciwnika z dalszą możliwością prowadzenia szybkiego kontrataku.

Strata piłki

Akcja zawodnika (niedokładne podanie, przegrany pojedynek, itd.), która powoduje stratę piłki przez jego drużynę. Jeśli posiadanie piłki zakończy się faulem przeciwnika lub strzałem w światło bramki, to strata nie rejestruje się.

Tempo akcji w ataku

Liczba akcji konstruktywnych na minutę posiadania piłki.

Tempo dokładnych podań

Liczba dokładnych podań na minutę posiadania piłki

Indeks intensywności pojedynków

liczba pojedynków i przechwytych drużyny broniącej - na minutę posiadania piłki przez przeciwnika

xG

System do oceny jakości strzałów wykonanych przez gracza lub drużynę. Liczbę expected goals oblicza się na podstawie rodzaju strzału i strefy, z której został wykonany.