



PKO Bank Polski  
EKSTRAKLASA

KOLEJKA 18   22.02.21		
KONIEC MECZU		
PIAST GLIWICE	0 1	WARTA POZNAN
		KUZIMSKI 58'

## RAPORT STATYSTYCZNY



STATS

PIAST GLIWICE 0-1 WARTA POZNAŃ

Informacje o meczu

Linia czasu



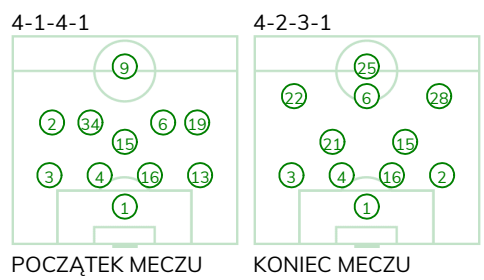
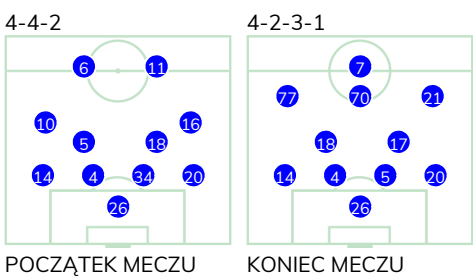
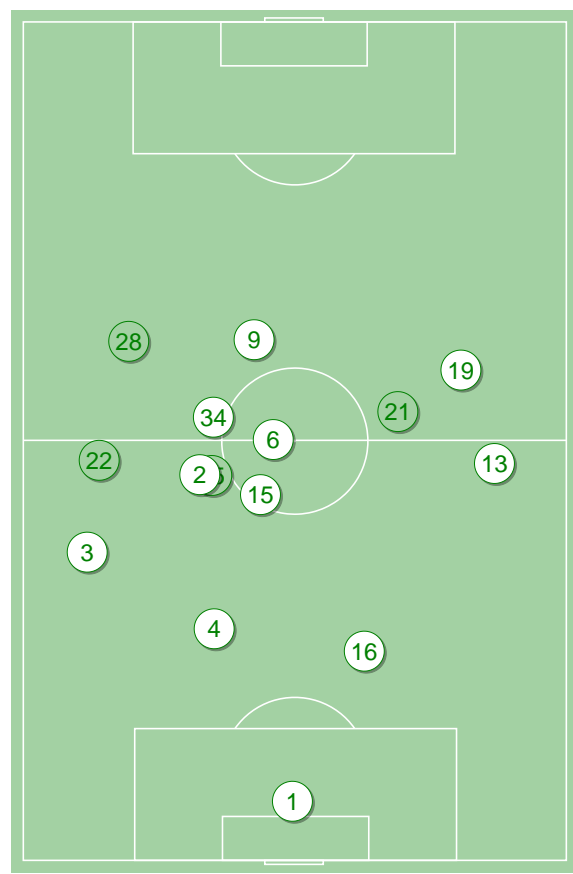
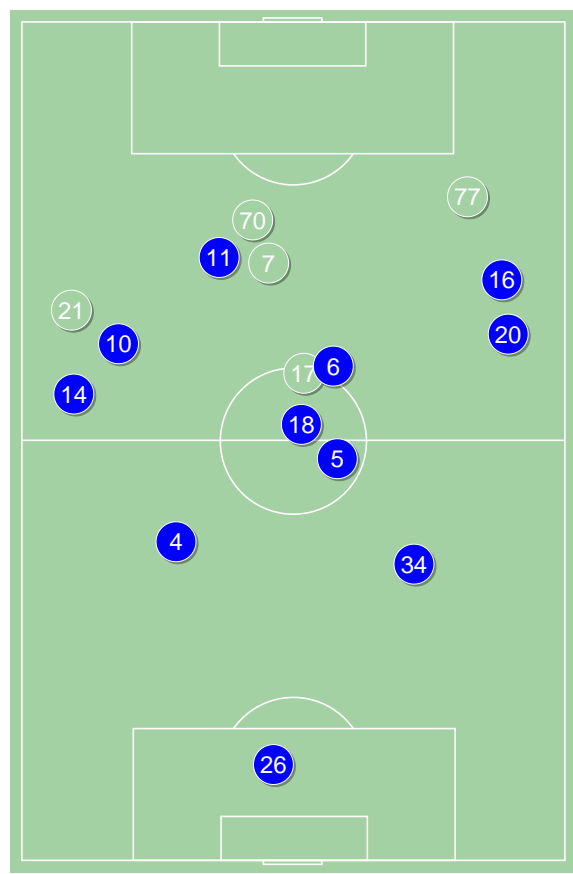
Średnie pozycje piłkarzy

Piast Gliwice

26	Plach	
14	Holubek	
4	Czerwiński	
34	Malarczyk	'64 ▼
20	Konczkowski	
5	Huk	
18	Sokołowski	
10	Vida	'60 ▼
16	Steczyk	'46 ▼
6	Chrapek	'84 ▼
11	Żyro	'84 ▼
77	Pyrka	'46 ▲
21	Gerard Badia	'60 ▲
70	Świerczok	'64 ▲
17	Lipski	'84 ▲
7	Mendes Alves	'84 ▲

Warta Poznań

1	Lis	
3	Kiełb	
4	Ivanov	
16	Lawniczak	
13	Kuzdra	'51 ▼
15	Kopczynski	
2	Grzesik	
34	Żurawski	'69 ▼
6	Trałka	
19	Rybicki	'69 ▼
9	Kuzimski	'83 ▼
28	Baku	'51 ▲
21	Kupczak	'69 ▲
22	Janicki	'69 ▲
25	Jaroch	'83 ▲



Piast Gliwice ↑

Warta Poznań ↑

POCZĄTEK MECZU

KONIEC MECZU

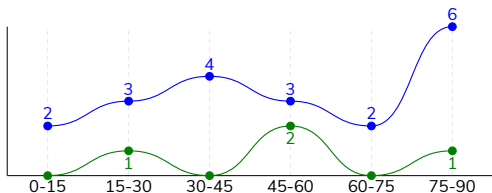
POCZĄTEK MECZU

KONIEC MECZU

PIAST GLIWICE 0-1 WARTA POZNAŃ

Główne statystyki

STRZAŁY / CELNE	20 / 7	4 / 1
1. połowa	9 / 5	1 / 0
2. połowa	11 / 2	3 / 1



Strzały niecelne	5	2
Strzały zablokowane	7	1
Strzały z pola karnego / celne	10 / 4	4 / 1
Średni dystans do bramki, m	18.2	11.5
Faule	10	21
Żółte / czerwone kartki	1 / 0	2 / 0
Spalone	2	1
Rzuty różne	5	3

Podania

PODANIA / DOKŁADNE	615 / 500 81%	297 / 205 69%
1. połowa	287 / 243 85%	152 / 101 66%
2. połowa	328 / 257 78%	145 / 104 72%
Podanie kluczowe	11 / 8 73%	4 / 2 50%

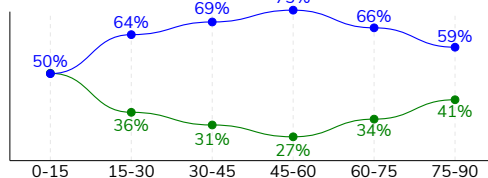
Pojedynki

POJEDYNKI	182 / 91 50%	182 / 91 50%
1. połowa	96 / 42 44%	96 / 54 56%
2. połowa	86 / 49 57%	86 / 37 43%
Pojedynki w powietrzu	73 / 36 49%	73 / 37 51%
Pojedynki na ziemi	109 / 55 50%	109 / 54 50%
Dryblingi / udane	19 / 12 63%	15 / 6 40%
Odbiory / udane	20 / 14 70%	31 / 19 61%
Straty / na własnej połowie	73 / 10	81 / 22
Odzyskane piłki / na połowie przeciwnika	54 / 12	70 / 7

Posiadanie piłki

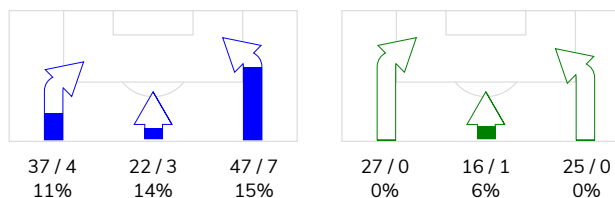
Statystyki drużyn

POSIADANIE PIŁKI	63%	37%
1. połowa	61%	39%
2. połowa	65%	35%

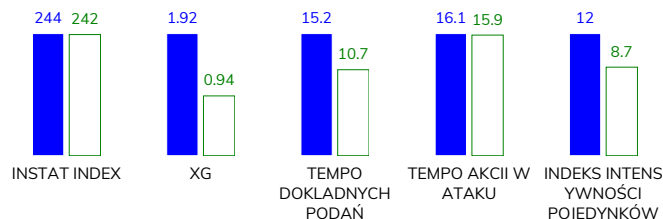


Ataki pozycyjne	95 / 11 12%	47 / 0 0%
Kontrataki	11 / 3 27%	21 / 1 4.8%
Ataki ze stałych fragmentów	13 / 5 38%	5 / 3 60%
Strzały z rzutów wolnych / celne	1 / 0 0%	-
Warianty rzutów wolnych	6 / 1 17%	2 / 1 50%
Rzuty różne	5 / 2 40%	3 / 2 67%
Rzuty karne / strzelone	-	-

STRONY ATAKU



Kluczowe indeksy występu



TOP-3 InStat Index



34 Malarczyk	291
18 Sokołowski	283
20 Konczkowski	265



1 Lis	294
9 Kuzimski	289
4 Ivanov	265

TOP-3 Strzały / celne



11 Żyro	4 / 2 50%
10 Vida	4 / 2 50%
18 Sokołowski	3 / 2 67%



9 Kuzimski	3 / 1 33%
16 Lawniczak	1 / 0 0%
1 Lis	-

TOP-3 Podania



4 Czerwiński	94 / 83 88%
5 Huk	72 / 63 88%
14 Holubek	68 / 55 81%



6 Trałka	50 / 31 62%
3 Kiełb	33 / 23 70%
1 Lis	30 / 20 67%

TOP-3 Podania kluczowe



18 Sokołowski	2 / 2 100%
20 Konczkowski	2 / 2 100%
11 Żyro	2 / 1 50%



6 Trałka	1 / 1 100%
2 Grzesik	1 / 1 100%
3 Kiełb	1 / 0 0%

TOP-3 Pojedynki



11 Żyro	29 / 14 48%
14 Holubek	19 / 12 63%
18 Sokołowski	18 / 10 56%



15 Kopczyński	22 / 12 55%
2 Grzesik	22 / 11 50%
3 Kiełb	18 / 11 61%

TOP-3 Dryblingi



18 Sokołowski	4 / 3 75%
6 Chrapek	2 / 2 100%
70 Świerczok	2 / 2 100%



28 Baku	3 / 2 67%
2 Grzesik	4 / 1 25%
13 Kuzdra	2 / 1 50%

# PIAST GLIWICE 0-1 WARTA POZNAŃ

## Statystyki zawodników

### Piast Gliwice

	INSTA T INDEX	Minuty na boisku	Bramki / asysty	xG	Strzały / celne	Faule	Faulow any	Spal one	Podania / dokładne	Podanie kluczowe	Podania przyjęte	Pojedyunki / wygrane	Pojedyunki w powietrzu	Pojedyunki na ziemi	Dryblingi / udane	Odbiory / udane	Stracone piłki	Odzyska ne piłki
26 Plach	220	'96	-	-	-	-	-	-	24 / 21 88%	-	10	-	-	-	-	-	1	2
14 Holubek	255	'96	-	0.04	1 / 0 0%	-	1	-	68 / 55 81%	1 / 1 100%	41	19 / 12 63%	9 / 6 67%	10 / 6 60%	1 / 0 0%	4 / 4 100%	7	8
4 Czerwiński	242	'96	-	-	-	2	1	-	94 / 83 88%	-	69	15 / 9 60%	7 / 4 57%	8 / 5 63%	1 / 1 100%	2 / 1 50%	9	15
34 Malarczyk	291	'64	-	0.08	1 / 0 0%	-	3	-	53 / 47 89%	-	38	6 / 5 83%	5 / 4 80%	1 / 1 100%	-	1 / 1 100%	1	5
20 Konczkowski	265	'96	-	-	-	3	-	-	64 / 50 78%	2 / 2 100%	43	13 / 5 38%	4 / 2 50%	9 / 3 33%	-	2 / 1 50%	7	3
5 Huk	257	'96	-	-	-	1	2	-	72 / 63 88%	-	52	15 / 8 53%	8 / 5 63%	7 / 3 43%	1 / 1 100%	1 / 0 0%	6	10
18 Sokółowski	283	'96	-	0.28	3 / 2 67%	-	1	-	60 / 49 82%	2 / 2 100%	51	18 / 10 56%	10 / 5 50%	8 / 5 63%	4 / 3 75%	2 / 1 50%	4	4
10 Vida	265	'60	-	0.41	4 / 2 50%	2	-	-	33 / 26 79%	-	28	11 / 6 55%	2 / 1 50%	9 / 5 56%	2 / 1 50%	1 / 1 100%	3	2
16 Steczyk	216	'46	-	-	-	-	3	-	8 / 7 88%	-	14	13 / 4 31%	4 / 0 0%	9 / 4 44%	2 / 1 50%	1 / 1 100%	3	1
6 Chrapek	220	'84	-	-	-	1	5	-	49 / 36 73%	1 / 1 100%	47	18 / 7 39%	5 / 1 20%	13 / 6 46%	2 / 2 100%	3 / 2 67%	10	2
11 Żyro	252	'84	-	0.64	4 / 2 50%	-	1	1	19 / 11 58%	2 / 1 50%	37	29 / 14 48%	14 / 6 43%	15 / 8 53%	-	1 / 1 100%	7	-
77 Pyrka	221	'50	-	0.07	1 / 1 100%	1	1	-	17 / 11 65%	-	15	10 / 4 40%	1 / 0 0%	9 / 4 44%	2 / 1 50%	1 / 0 0%	6	-
21 Gerard Badia	215	'35	-	0.22	2 / 0 0%	-	1	1	19 / 12 63%	1 / 0 0%	17	5 / 2 40%	2 / 0 0%	3 / 2 67%	1 / 0 0%	-	4	-
70 Świerczok	256	'31	-	0.09	2 / 0 0%	-	-	-	10 / 8 80%	1 / 1 100%	16	6 / 3 50%	1 / 1 100%	5 / 2 40%	2 / 2 100%	-	4	-
17 Lipski	241	'12	-	0.07	1 / 0 0%	-	-	-	16 / 14 88%	-	12	2 / 2 100%	1 / 1 100%	1 / 1 100%	-	1 / 1 100%	-	2
7 Mendes Alves	203	'12	-	0.02	1 / 0 0%	-	-	-	9 / 7 78%	1 / 0 0%	10	2 / 0 0%	-	2 / 0 0%	1 / 0 0%	-	1	-

### Warta Poznan

	INSTA T INDEX	Minuty na boisku	Bramki / asysty	xG	Strzały / celne	Faule	Faulow any	Spal one	Podania / dokładne	Podanie kluczowe	Podania przyjęte	Pojedyunki / wygrane	Pojedyunki w powietrzu	Pojedyunki na ziemi	Dryblingi / udane	Odbiory / udane	Stracone piłki	Odzyska ne piłki
1 Lis	294	'96	-	-	-	-	-	-	30 / 20 67%	-	6	-	-	-	-	-	5	10
3 Kiełb	225	'96	-	-	-	5	-	-	33 / 23 70%	1 / 0 0%	13	18 / 11 61%	5 / 5 100%	13 / 6 46%	-	6 / 4 67%	4	10
4 Ivanov	265	'96	-	-	-	-	-	-	26 / 17 65%	-	9	10 / 8 80%	6 / 6 100%	4 / 2 50%	1 / 0 0%	1 / 1 100%	6	8
16 Ławniczak	226	'96	-	0.10	1 / 0 0%	-	-	-	19 / 13 68%	-	11	18 / 11 61%	9 / 7 78%	9 / 4 44%	-	1 / 1 100%	5	5
13 Kuzdra	260	'51	-	-	-	-	2	-	16 / 11 69%	-	9	12 / 7 58%	2 / 1 50%	10 / 6 60%	2 / 1 50%	2 / 1 50%	6	6
15 Kopczyński	236	'96	-	-	-	4	-	-	30 / 20 67%	-	19	22 / 12 55%	5 / 2 40%	17 / 10 59%	-	3 / 2 67%	7	10
2 Grzesik	252	'96	-	-	-	2	2	-	22 / 14 64%	1 / 1 100%	18	22 / 11 50%	8 / 3 38%	14 / 8 57%	4 / 1 25%	5 / 4 80%	8	4
34 Żurawski	234	'69	-	-	-	-	1	-	10 / 7 70%	-	12	8 / 3 38%	4 / 1 25%	4 / 2 50%	1 / 1 100%	2 / 1 50%	5	1
6 Trałka	261	'96	0 / 1	-	-	1	1	-	50 / 31 62%	1 / 1 100%	31	16 / 8 50%	11 / 6 55%	5 / 2 40%	-	4 / 1 25%	8	7
19 Rybicki	226	'69	-	-	-	1	-	-	12 / 11 92%	-	14	12 / 6 50%	4 / 2 50%	8 / 4 50%	2 / 0 0%	2 / 2 100%	4	4
9 Kuzimski	289	'83	1 / 0	0.84	3 / 1 33%	6	1	1	19 / 14 74%	1 / 0 0%	27	19 / 5 26%	11 / 2 18%	8 / 3 38%	-	-	13	-
28 Baku	165	'44	-	-	-	-	1	-	9 / 9 100%	-	16	12 / 5 42%	5 / 1 20%	7 / 4 57%	3 / 2 67%	2 / 1 50%	4	1
21 Kupczak	227	'26	-	-	-	1	-	-	7 / 6 86%	-	3	4 / 1 25%	-	4 / 1 25%	-	2 / 1 50%	1	2
22 Janicki	222	'26	-	-	-	1	-	-	12 / 8 67%	-	11	4 / 0 0%	-	4 / 0 0%	1 / 0 0%	1 / 0 0%	4	2
25 Jaroch	-	'13	-	-	-	-	2	-	2 / 1 50%	-	6	5 / 3 60%	3 / 1 33%	2 / 2 100%	1 / 1 100%	-	1	-



## Terminy

**Atak**

Posiadanie piłki przez jedną drużynę z przejściem na połowę przeciwnika.

**Kontratak**

Atak z gry, który rozwija się bezpośrednio po przejęciu piłki od przeciwnika. Kontratak trwa nie więcej niż 30 sekund. Prędkość ruchu do bramki przeciwnika przy tym ataku wynosi nie mniej niż 2,6 m/s.

**Atak pozycyjny**

Atak z gry lub ze stałych fragmentów (wyrzut z autu, rzut wolny). Pozycyjny atak trwa więcej niż 30 sekund lub prędkość ruchu drużyny do bramki przeciwnika jest mniejsza niż 2,6 m/s.

**Atak po rzucie wolnym lub wyrzucie z autu**

Atak po rozegraniu rzutu różnego, rzutu wolnego lub wyrzutu z autu, przy którym pierwszym lub drugim zagranieniem jest strzał na bramkę lub dośrodkowanie w pole karne.

**Atak po rzucie różnym**

Akcje drużyny po rozegraniu rzutu różnego aż do straty piłki lub oddalenia piłki przez drużynę przeciwnika do strefy centralnej.

**Strzał**

Skierowanie piłki do bramki przeciwnika mającej na celu strzelenie bramki. Rejestrowane są strzały celne (w światło bramki), niecelne (w tym strzały w słupek i w poprzeczkę), a także strzały zablokowane przez przeciwnika.

**Podanie kluczowe**

Podanie do partnera, który jest w sytuacji bramkowej (1 na 1, pusta bramka itd.); podanie do zawodnika, które stwarza realną szansę na zdobycie bramki; podanie które 'odcina' linię obrony w fazie ataku.

**Pojedynek**

Wszystkie rodzaje pojedynków na boisku. To sumaryczny wskaźnik, zawierający walkę o niekontrolowaną przez nikogo piłkę, pojedynki w powietrzu, dryblingi, odbiory oraz straty, spowodowane odbiorami przeciwnika.

**Pojedynek w powietrzu**

Walka o piłkę, która znajduje się powyżej poziomu ramion..

**Dryblowanie**

Aktywna akcja piłkarza, posiadającego piłkę próba ominięcia przeciwnika z pomocą dryblingu. Przy udanym dryblingu zawodnikowi drużyny przeciwnej rejestruje się nieudane odebranie piłki i na odwrót.

**Odbiór**

Aktywne działanie zawodnika, usiłującego odebrać piłkę zawodnikowi ją posiadającemu (przeciwnikowi w tej sytuacji zostaje zaliczona strata); przeciwdziałanie dryblowaniu przeciwnika również uznaje się za odbiór.

**Drybling**

Świadomy ruch zawodnika z piłką (przynajmniej trzy kontakty z piłką)

**Nieudane przyjęcie piłki**

Strata piłki bez starcia z przeciwnikiem, w wyniku nieudanej akcji..

**Odzyskane piłki**

Akcja piłkarza (przejęcie, przechwyt, wygrany pojedynek), która powoduje stratę piłki przez przeciwnika z dalszą możliwością prowadzenia szybkiego kontrataku.

**Strata piłki**

Akcja zawodnika (niedokładne podanie, przegrany pojedynek, itd.), która powoduje stratę piłki przez jego drużynę. Jeśli posiadanie piłki zakończy się faulem przeciwnika lub strzałem w światło bramki, to strata nie rejestruje się.

**Tempo akcji w ataku**

Liczba akcji konstruktywnych na minutę posiadania piłki.

**Tempo dokładnych podań**

Liczba dokładnych podań na minutę posiadania piłki

**Indeks intensywności pojedynków**

liczba pojedynków i przechwytych drużyny broniącej - na minutę posiadania piłki przez przeciwnika

**xG**

System do oceny jakości strzałów wykonanych przez gracza lub drużynę. Liczbę expected goals oblicza się na podstawie rodzaju strzału i strefy, z której został wykonany.