



PKO Bank Polski  
EKSTRAKLASA

KOLEJKA 5   22.08.21		
KONIEC MECZU		
PIAST GLIWICE	1 1	ŚLĄSK WROCŁAW
VIDA 66'		PIASECKI 90+3'

## RAPORT STATYSTYCZNY



STATS

PIAST GLIWICE 1-1 ŚLĄSK WROCŁAW

Informacje o meczu

Linia czasu



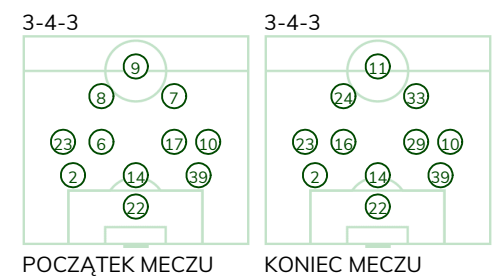
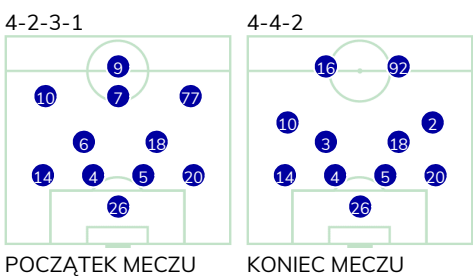
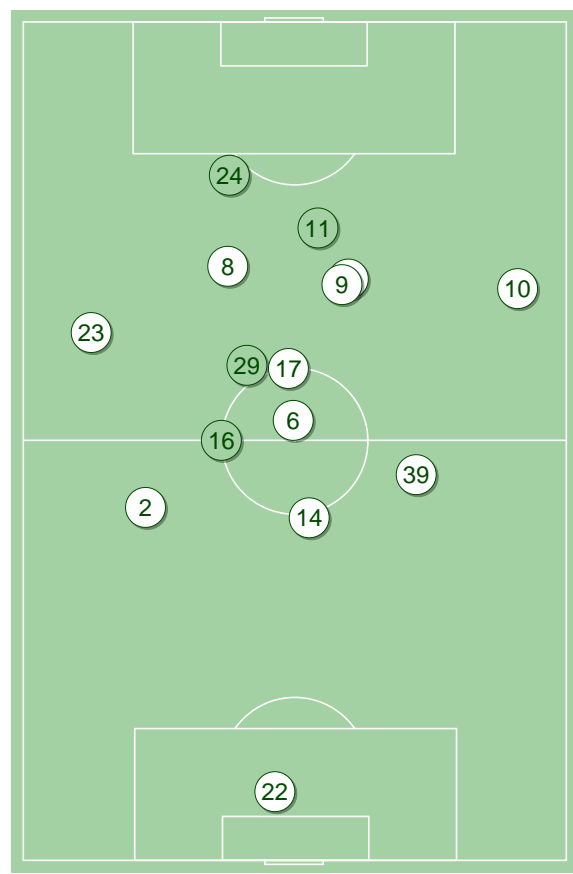
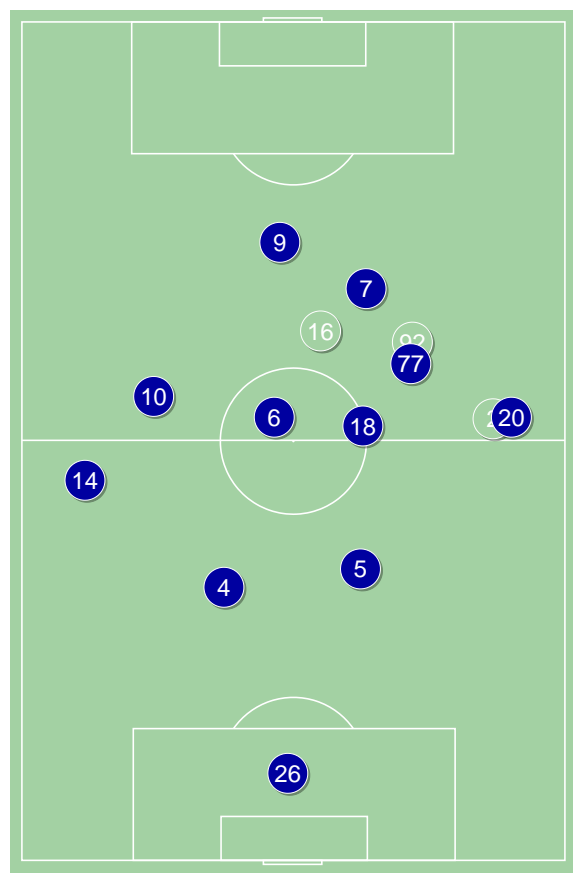
Średnie pozycje piłkarzy

Piast Gliwice

26	Plach	
14	Holubek	
4	Czerwiński	
5	Huk	
20	Konczkowski	
6	Chrapek	'88▼
18	Sokołowski	■
10	Vida	⊕
7	Mendes Alves	'59▼
77	Pyrka	'88▼
9	Toril Domingo	■
92	Kądzior	'59▲
16	Steczyk	'76▲
3	Jodłowiec	'88▲
2	Mosor	'88▲

Śląsk Wrocław

22	Szromnik	
2	Diogo Verdasca	■
14	Golla	
39	Lewkot	
23	Victor Garcia	
6	Makowski	'65▼
17	Schwarz	'81▼
10	Pawłowski	
8	Praszelik	'81▼
7	Pich	'87▼
9	Exposito Hernandez	'65▼
29	Mączyński	'65▲
11	Piasecki	⊕■
16	Ajenjo Hyjek	'81▲
24	Caye	'81▲
33	Łyszczarz	'87▲



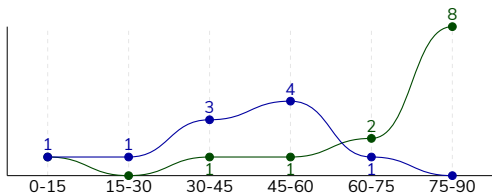
Piast Gliwice ↑

Śląsk Wrocław ↑

PIAST GLIWICE 1-1 ŚLĄSK WROCŁAW

Główne statystyki

STRZAŁY / CELNE	10 / 3	13 / 4
1. połowa	5 / 0	2 / 0
2. połowa	5 / 3	11 / 4



Strzały niecelne	5	3
Strzały zablokowane	2	6
Strzały z pola karnego / celne	6 / 2	7 / 4
Średni dystans do bramki, m	16	17.8
Faule	14	14
Żółte / czerwone kartki	2 / 0	2 / 0
Spalone	1	5
Rzuty różne	7	8

Podania

PODANIA / DOKŁADNE	508 / 427 84%	464 / 355 77%
1. połowa	263 / 218 83%	240 / 179 75%
2. połowa	245 / 209 85%	224 / 176 79%
Podanie kluczowe	9 / 8 89%	8 / 3 38%

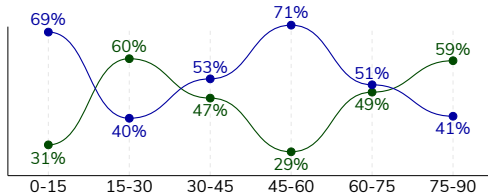
Pojedynki

POJEDYNKI	153 / 66 43%	153 / 87 57%
1. połowa	79 / 33 42%	79 / 46 58%
2. połowa	74 / 33 45%	74 / 41 55%
Pojedynki w powietrzu	44 / 19 43%	44 / 25 57%
Pojedynki na ziemi	109 / 47 43%	109 / 62 57%
Dryblingi / udane	17 / 11 65%	29 / 19 66%
Odbiory / udane	32 / 13 41%	28 / 17 61%
Straty / na własnej połowie	62 / 9	63 / 13
Odzyskane piłki / na połowie przeciwnika	44 / 9	43 / 5

Posiadanie piłki

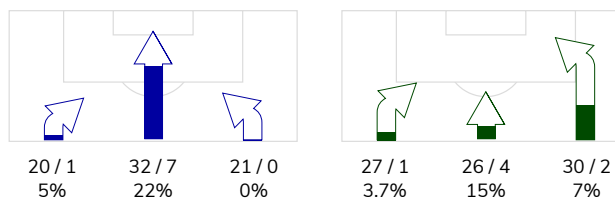
Statystyki drużyn

POSIADANIE PIŁKI	53%	47%
1. połowa	53%	47%
2. połowa	52%	48%

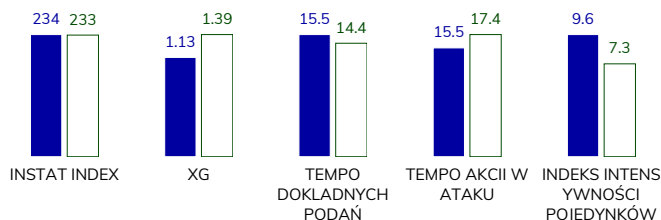


Ataki pozycyjne	61 / 6 10%	72 / 6 8%
Kontrataki	12 / 2 17%	11 / 1 9%
Ataki ze stałych fragmentów	8 / 2 25%	10 / 3 30%
Strzały z rzutów wolnych / celne	-	1 / 0 0%
Warianty rzutów wolnych	1 / 0 0%	1 / 0 0%
Rzuty różne	7 / 2 29%	8 / 2 25%
Rzuty karne / strzelone	-	-

STRONY ATAKU



Kluczowe indeksy występu



TOP-3 InStat Index

20 Konczkowski	278	14 Golla	287
18 Sokołowski	266	8 Praszelik	253
10 Vida	257	10 Pawłowski	251

TOP-3 Strzały / celne

7 Mendes Alves	3 / 1 33%	17 Schwarz	2 / 2 100%
10 Vida	2 / 1 50%	11 Piasecki	2 / 1 50%
9 Toril Domingo	2 / 1 50%	9 Exposito Hernandez	1 / 1 100%

TOP-3 Podania

20 Konczkowski	65 / 60 92%	14 Golla	64 / 54 84%
4 Czerwiński	65 / 58 89%	2 Diogo Verdasca	58 / 49 84%
18 Sokołowski	50 / 47 94%	39 Lewkot	62 / 46 74%

TOP-3 Podania kluczowe

18 Sokołowski	2 / 2 100%	10 Pawłowski	4 / 2 50%
9 Toril Domingo	2 / 1 50%	23 Victor Garcia	1 / 1 100%
14 Holubek	1 / 1 100%	39 Lewkot	2 / 0 0%

TOP-3 Pojedynki

18 Sokołowski	15 / 8 53%	14 Golla	17 / 15 88%
4 Czerwiński	12 / 8 67%	7 Pich	17 / 12 71%
20 Konczkowski	11 / 8 73%	2 Diogo Verdasca	16 / 10 63%

TOP-3 Dryblingi

18 Sokołowski	5 / 4 80%	8 Praszelik	4 / 4 100%
77 Pyrka	3 / 2 67%	7 Pich	4 / 4 100%
10 Vida	2 / 2 100%	10 Pawłowski	5 / 3 60%

# PIAST GLIWICE 1-1 ŚLĄSK WROCŁAW

## Statystyki zawodników

### Piast Gliwice

	INSTA T INDEX	Minuty na boisku	Bramki / asysty	xG	Strzały / celne	Faule	Faulow any	Spalony	Podania / dokładne	Podanie kluczowe	Podania przyjęte	Pojedyunki / wygrane	Pojedyunki w powietrzu	Pojedyunki na ziemi	Dryblingi / udane	Odbiory / udane	Stracone piłki	Odzyska ne piłki
26 Plach	248	'99	-	-	-	-	-	-	29 / 24 83%	-	13	-	-	-	-	-	5	5
14 Holubek	217	'99	-	0.02	1 / 0 0%	-	-	-	59 / 42 71%	1 / 1 100%	36	5 / 3 60%	2 / 1 50%	3 / 2 67%	-	2 / 1 50%	3	5
4 Czerwiński	243	'99	-	-	-	-	2	-	65 / 58 89%	1 / 1 100%	53	12 / 8 67%	5 / 4 80%	7 / 4 57%	-	3 / 2 67%	5	8
5 Huk	240	'99	-	0.11	1 / 0 0%	-	-	-	53 / 46 87%	-	39	9 / 6 67%	3 / 2 67%	6 / 4 67%	-	3 / 2 67%	1	5
20 Konczkowski	278	'99	-	-	-	1	1	-	65 / 60 92%	1 / 1 100%	44	11 / 8 73%	2 / 2 100%	9 / 6 67%	-	3 / 1 33%	5	7
6 Chrapek	222	'90	-	0.01	1 / 0 0%	1	-	-	48 / 42 88%	-	38	18 / 7 39%	3 / 2 67%	15 / 5 33%	2 / 1 50%	5 / 3 60%	7	6
18 Sokółowski	266	'99	-	-	-	1	4	-	50 / 47 94%	2 / 2 100%	49	15 / 8 53%	2 / 0 0%	13 / 8 62%	5 / 4 80%	4 / 2 50%	2	3
10 Vida	257	'99	1 / 0	0.51	2 / 1 50%	4	1	-	43 / 33 77%	-	36	17 / 7 41%	5 / 3 60%	12 / 4 33%	2 / 2 100%	5 / 0 0%	5	-
7 Mendes Alves	228	'61	-	0.28	3 / 1 33%	-	-	-	20 / 16 80%	1 / 1 100%	24	7 / 3 43%	1 / 0 0%	6 / 3 50%	-	-	5	3
77 Pyrka	216	'90	-	-	-	1	2	-	25 / 20 80%	-	27	18 / 6 33%	8 / 2 25%	10 / 4 40%	3 / 2 67%	2 / 1 50%	5	1
9 Toril Domingo	233	'79	-	0.20	2 / 1 50%	3	1	1	19 / 14 74%	2 / 1 50%	36	27 / 6 22%	11 / 3 27%	16 / 3 19%	2 / 1 50%	2 / 0 0%	13	-
92 Kądzior	226	'37	0 / 1	-	-	2	1	-	19 / 18 95%	1 / 1 100%	20	7 / 2 29%	-	7 / 2 29%	2 / 0 0%	2 / 1 50%	3	-
16 Steczyk	185	'20	-	-	-	1	1	-	5 / 3 60%	-	6	3 / 0 0%	1 / 0 0%	2 / 0 0%	-	-	1	-
3 Jodłowiec	-	'9	-	-	-	-	-	-	2 / 1 50%	-	2	1 / 0 0%	1 / 0 0%	-	-	-	2	-
2 Mosor	210	'9	-	-	-	-	-	-	6 / 3 50%	-	4	3 / 2 67%	-	3 / 2 67%	1 / 1 100%	1 / 0 0%	-	1

### Śląsk Wrocław

	INSTA T INDEX	Minuty na boisku	Bramki / asysty	xG	Strzały / celne	Faule	Faulow any	Spalony	Podania / dokładne	Podanie kluczowe	Podania przyjęte	Pojedyunki / wygrane	Pojedyunki w powietrzu	Pojedyunki na ziemi	Dryblingi / udane	Odbiory / udane	Stracone piłki	Odzyska ne piłki
22 Szromnik	233	'99	-	-	-	-	1	-	15 / 15 100%	-	3	-	-	-	-	-	1	3
2 Diogo Verdasca	240	'99	-	-	-	4	2	-	58 / 49 84%	-	47	16 / 10 63%	6 / 4 67%	10 / 6 60%	2 / 1 50%	1 / 1 100%	1	5
14 Golla	287	'99	0 / 1	-	-	1	-	-	64 / 54 84%	-	49	17 / 15 88%	9 / 7 78%	8 / 8 100%	1 / 1 100%	3 / 3 100%	6	8
39 Lewkot	239	'99	-	0.03	1 / 0 0%	1	1	-	62 / 46 74%	2 / 0 0%	44	14 / 9 64%	5 / 3 60%	9 / 6 67%	1 / 1 100%	4 / 2 50%	8	6
23 Victor Garcia	224	'99	-	-	-	-	2	-	55 / 42 76%	1 / 1 100%	34	18 / 8 44%	6 / 4 67%	12 / 4 33%	1 / 1 100%	3 / 2 67%	2	2
6 Makowski	232	'68	-	-	-	-	2	-	21 / 16 76%	-	18	6 / 5 83%	-	6 / 5 83%	2 / 1 50%	-	1	4
17 Schwarz	204	'83	-	0.48	2 / 2 100%	1	1	-	36 / 24 67%	-	26	10 / 4 40%	4 / 3 75%	6 / 1 17%	1 / 0 0%	1 / 1 100%	11	1
10 Pawłowski	251	'99	-	0.44	4 / 0 0%	-	2	-	49 / 31 63%	4 / 2 50%	34	12 / 6 50%	1 / 0 0%	11 / 6 55%	5 / 3 60%	2 / 1 50%	6	2
8 Praszeli	253	'83	-	0.07	2 / 0 0%	2	1	-	27 / 22 81%	-	22	14 / 7 50%	2 / 0 0%	12 / 7 58%	4 / 4 100%	4 / 1 25%	5	4
7 Pich	245	'90	-	-	-	1	2	-	23 / 15 65%	1 / 0 0%	25	17 / 12 71%	4 / 2 50%	13 / 10 77%	4 / 4 100%	6 / 4 67%	6	2
9 Exposito Hernandez	203	'68	-	0.05	1 / 1 100%	-	-	5	17 / 12 71%	-	18	17 / 8 47%	4 / 2 50%	13 / 6 46%	5 / 2 40%	2 / 1 50%	9	3
29 Mączyński	226	'31	-	-	-	-	-	-	18 / 15 83%	-	15	1 / 0 0%	1 / 0 0%	-	-	-	1	-
11 Piasecki	227	'31	1 / 0	0.25	2 / 1 50%	2	-	-	5 / 3 60%	-	7	4 / 0 0%	1 / 0 0%	3 / 0 0%	-	-	2	-
16 Ajenjo Hyjek	213	'15	-	0.07	1 / 0 0%	2	-	-	9 / 7 78%	-	8	6 / 3 50%	1 / 0 0%	5 / 3 60%	2 / 1 50%	2 / 1 50%	2	3
24 Caye	213	'15	-	-	-	-	-	-	4 / 3 75%	-	4	1 / 0 0%	-	1 / 0 0%	1 / 0 0%	-	2	-
33 Łyszczarz	-	'9	-	-	-	-	-	-	1 / 1 100%	-	1	-	-	-	-	-	-	-

## Terminy

**Atak**

Posiadanie piłki przez jedną drużynę z przejściem na połowę przeciwnika.

**Kontratak**

Atak z gry, który rozwija się bezpośrednio po przejęciu piłki od przeciwnika. Kontratak trwa nie więcej niż 30 sekund. Prędkość ruchu do bramki przeciwnika przy tym ataku wynosi nie mniej niż 2,6 m/s.

**Atak pozycyjny**

Atak z gry lub ze stałych fragmentów (wyrzut z autu, rzut wolny). Pozycyjny atak trwa więcej niż 30 sekund lub prędkość ruchu drużyny do bramki przeciwnika jest mniejsza niż 2,6 m/s.

**Atak po rzucie wolnym lub wyrzucie z autu**

Atak po rozegraniu rzutu różnego, rzutu wolnego lub wyrzutu z autu, przy którym pierwszym lub drugim zagranieniem jest strzał na bramkę lub dośrodkowanie w pole karne.

**Atak po rzucie różnym**

Akcje drużyny po rozegraniu rzutu różnego aż do straty piłki lub oddalenia piłki przez drużynę przeciwnika do strefy centralnej.

**Strzał**

Skierowanie piłki do bramki przeciwnika mającej na celu strzelenie bramki. Rejestrowane są strzały celne (w światło bramki), niecelne (w tym strzały w słupek i w poprzeczkę), a także strzały zablokowane przez przeciwnika.

**Podanie kluczowe**

Podanie do partnera, który jest w sytuacji bramkowej (1 na 1, pusta bramka itd.); podanie do zawodnika, które stwarza realną szansę na zdobycie bramki; podanie które 'odcina' linię obrony w fazie ataku.

**Pojedynek**

Wszystkie rodzaje pojedynków na boisku. To sumaryczny wskaźnik, zawierający walkę o niekontrolowaną przez nikogo piłkę, pojedynki w powietrzu, dryblingi, odbiory oraz straty, spowodowane odbiorami przeciwnika.

**Pojedynek w powietrzu**

Walka o piłkę, która znajduje się powyżej poziomu ramion..

**Dryblowanie**

Aktywna akcja piłkarza, posiadającego piłkę próba ominięcia przeciwnika z pomocą dryblingu. Przy udanym dryblingu zawodnikowi drużyny przeciwnej rejestruje się nieudane odebranie piłki i na odwrót.

**Odbiór**

Aktywne działanie zawodnika, usiłującego odebrać piłkę zawodnikowi ją posiadającemu (przeciwnikowi w tej sytuacji zostaje zaliczona strata); przeciwdziałanie dryblowaniu przeciwnika również uznaje się za odbiór.

**Drybling**

Świadomy ruch zawodnika z piłką (przynajmniej trzy kontakty z piłką)

**Nieudane przyjęcie piłki**

Strata piłki bez starcia z przeciwnikiem, w wyniku nieudanej akcji..

**Odzyskane piłki**

Akcja piłkarza (przejęcie, przechwyt, wygrany pojedynek), która powoduje stratę piłki przez przeciwnika z dalszą możliwością prowadzenia szybkiego kontrataku.

**Strata piłki**

Akcja zawodnika (niedokładne podanie, przegrany pojedynek, itd.), która powoduje stratę piłki przez jego drużynę. Jeśli posiadanie piłki zakończy się faulem przeciwnika lub strzałem w światło bramki, to strata nie rejestruje się.

**Tempo akcji w ataku**

Liczba akcji konstruktywnych na minutę posiadania piłki.

**Tempo dokładnych podań**

Liczba dokładnych podań na minutę posiadania piłki

**Indeks intensywności pojedynków**

liczba pojedynków i przechwytyw drużyny broniącej - na minutę posiadania piłki przez przeciwnika

**xG**

Oczekiwana liczba bramek zawodnika lub drużyny w meczu, nie licząc rzutów karnych. Liczbę expected goals oblicza się na podstawie rodzaju strzału i strefy, z której został wykonany.