



PKO Bank Polski  
EKSTRAKLASA

KOLEJKA 9   20.09.19		
KONIEC MECZU		
<b>PIAST GLIWICE</b>	<b>2 1</b>	<b>RAKÓW CZĘSTOCHOWA</b>
JORGE FELIX 78' SKORAS 80' (SAM.)		BROWN FORBES 6'

## RAPORT STATYSTYCZNY

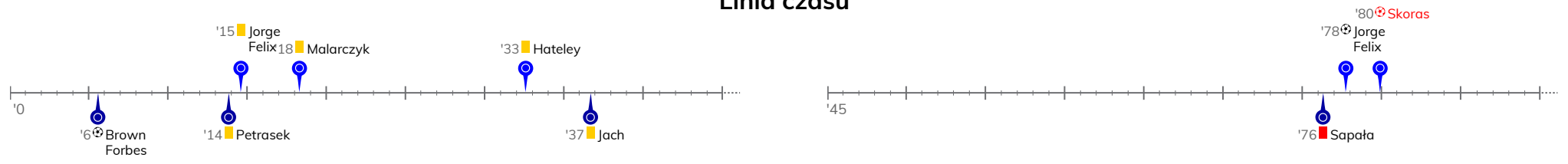


# STATS

# PIAST GLIWICE 2-1 RAKÓW CZĘSTOCHOWA

Informacje o meczu

## Linia czasu



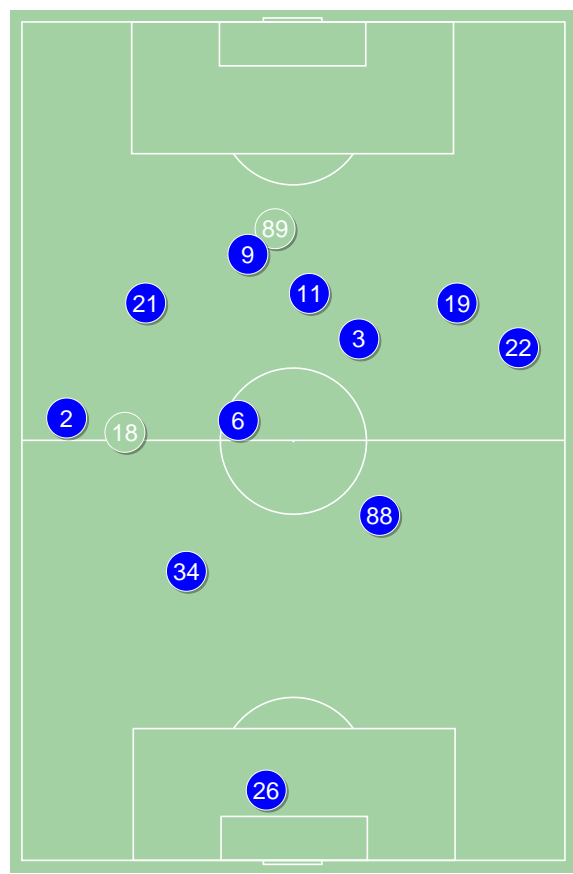
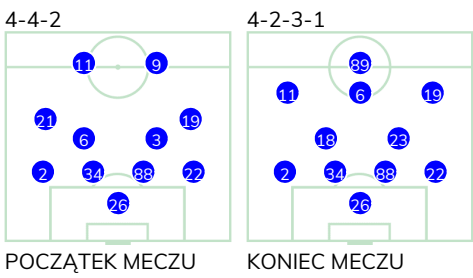
## Średnie pozycje piłkarzy

### Piast Gliwice

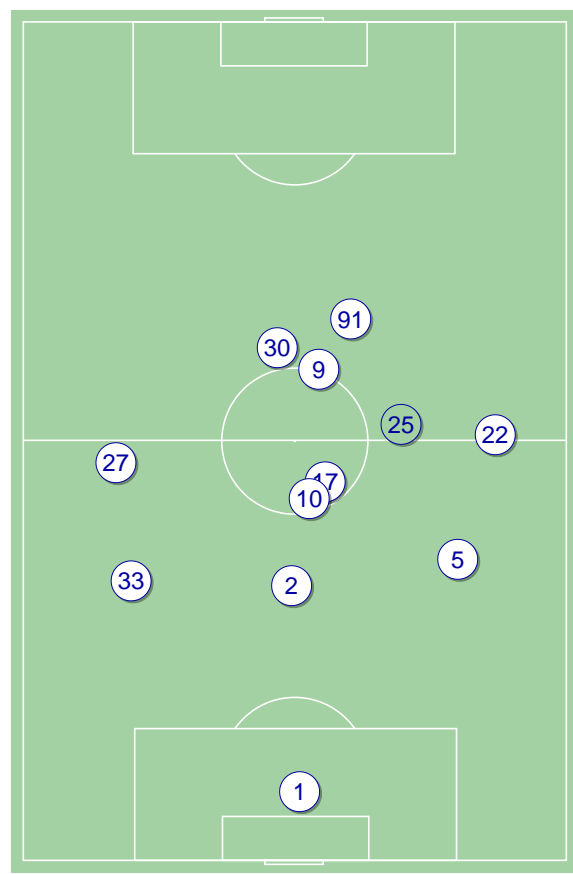
26	Plach	
2	Kirkeskov	
34	Malarczyk	⚪
88	Korun	
22	Mokwa	
6	Hateley	⚪
3	Jodłowiec	'70 ▼
21	Gerard Badia	'92 ▼
19	Milewski	
11	Jorge Felix	⚪
9	Parzyszek	'60 ▼
89	Tuszyński	'60 ▲
18	Sokołowski	'70 ▲
23	Huk	'92 ▲

### Raków Częstochowa

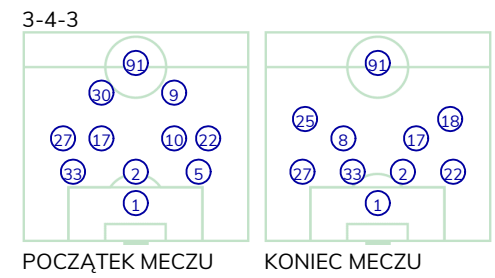
1	Gliwa	
33	Jach	⚪
2	Petrasek	⚪
5	Azemovic	'86 ▼
27	Bartl	
17	Schwarz	
10	Sapata	⚫
22	Skoras	⚫
30	Szczepański	'90 ▼
9	Musiolik	'88 ▼
91	Brown Forbes	⚪
25	Kolev	'86 ▲
18	Babenko	'88 ▲
8	Lukovic	'90 ▲



Piast Gliwice ↑



Raków Częstochowa ↑



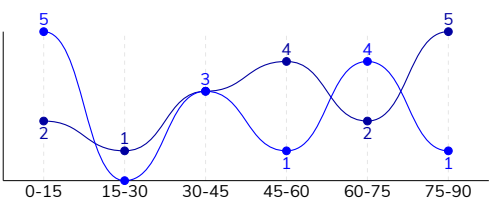
POCZĄTEK MECZU

KONIEC MECZU

PIAST GLIWICE 2-1 RAKÓW CZĘSTOCHOWA

Główne statystyki

STRZAŁY / CELNE	14 / 9	17 / 4
1 połowa	8 / 3	6 / 1
2 połowa	6 / 6	11 / 3



Strzały niecelne	2	10
Strzały przejęte	3	2
Strzały z pola karnego / celne	8 / 6	8 / 2
Średni dystans do bramki, m	17.2	17.2
Faule	12	25
Żółte / czerwone kartki	3 / 0	2 / 1
Spalone	1	-
Rzuty różne	2	7

Podania

PODANIA / DOKŁADNE	490 / 399 81%	412 / 322 78%
1 połowa	247 / 204 83%	220 / 183 83%
2 połowa	243 / 195 80%	192 / 139 72%
Podanie kluczowe	12 / 6 50%	10 / 6 60%

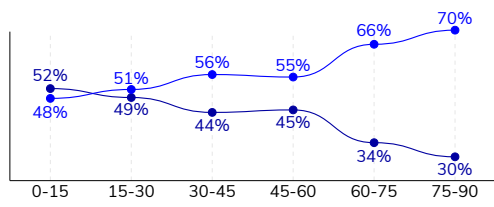
Pojedynki

POJEDYNKI	178 / 79 44%	178 / 99 56%
1 połowa	89 / 44 49%	89 / 45 51%
2 połowa	89 / 35 39%	89 / 54 61%
Pojedynki w powietrzu	57 / 20 35%	57 / 37 65%
Pojedynki na ziemi	121 / 59 49%	121 / 62 51%
Zwody / udane	20 / 15 75%	30 / 21 70%
Odbiory / udane	41 / 20 49%	27 / 12 44%
Straty / na własnej połowie	74 / 12	71 / 23
Nabycie piłki / na połowie przeciwnika	48 / 11	54 / 8

Posiadanie piłki

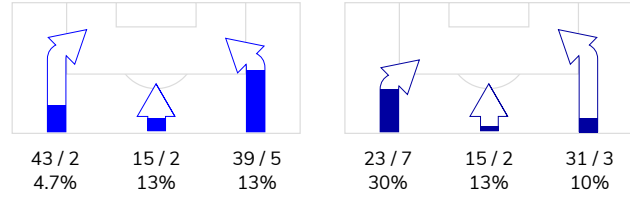
Statystyki drużyn

POSIADANIE PIŁKI	58%	42%
1 połowa	52%	48%
2 połowa	64%	36%

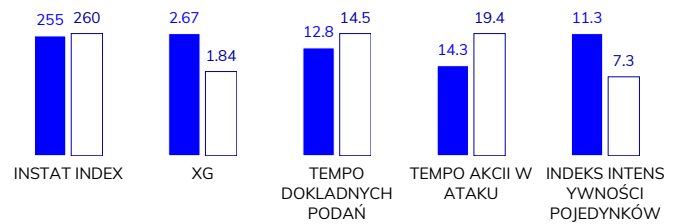


Ataki pozycyjne	87 / 7 8%	55 / 9 16%
Kontrataki	10 / 2 20%	14 / 3 21%
Stały fragment w ataku	8 / 2 25%	13 / 5 38%
Strzał z rzutu wolnego / celne	-	-
Warianty stałych fragmentów gry	5 / 1 20%	5 / 2 40%
Kombinacyjne rzuty różne	2 / 0 0%	7 / 3 43%
Rzuty karne / strzelone	1	-

STRONY ATAKU



Kluczowe indeksy występu



TOP-3 InStat Index

11 Jorge Felix	328	91 Brown Forbes	308
34 Malarczyk	308	33 Jach	300
18 Sokółowski	289	1 Gliwa	291

TOP-3 Strzały / celne

18 Sokółowski	3 / 3 100%	91 Brown Forbes	3 / 1 33%
9 Parzyszek	4 / 2 50%	22 Skoras	3 / 1 33%
11 Jorge Felix	3 / 2 67%	2 Petrsek	2 / 1 50%

TOP-3 Podania

2 Kirkeskov	73 / 60 82%	17 Schwarz	71 / 50 70%
34 Malarczyk	62 / 56 90%	10 Sapała	45 / 39 87%
88 Korun	59 / 53 90%	33 Jach	40 / 32 80%

TOP-3 Podania kluczowe

11 Jorge Felix	3 / 3 100%	30 Szczepański	5 / 3 60%
2 Kirkeskov	2 / 2 100%	22 Skoras	2 / 1 50%
9 Parzyszek	1 / 1 100%	9 Musiolik	2 / 1 50%

TOP-3 Pojedynki

2 Kirkeskov	19 / 13 68%	33 Jach	19 / 16 84%
34 Malarczyk	17 / 13 76%	27 Bartl	26 / 15 58%
88 Korun	17 / 12 71%	2 Petrsek	21 / 15 71%

TOP-3 Zwody

19 Milewski	4 / 3 75%	27 Bartl	10 / 7 70%
2 Kirkeskov	3 / 3 100%	9 Musiolik	8 / 5 63%
11 Jorge Felix	3 / 3 100%	22 Skoras	3 / 3 100%

## PIAST GLIWICE 2-1 RAKÓW CZĘSTOCHOWA

## Statystyka zawodników

## Piast Gliwice

	INSTA T INDEX	Minuty na boisku	Bramki / asysty	xG	Strzały / celne	Faule	Faulow any	Spalony	Podania / dokładne	Podanie kluczowe	Podania przyjęte	Pojedyunki / wygrane	Pojedyunki w powietrzu	Pojedyunki na ziemi	Zwody / udane	Odbiory / udane	Strata piłki	Nabycie piłki
26 Plach	204	'96	-	-	-	-	-	-	27 / 22 81%	-	14	-	-	-	-	-	3	2
2 Kirkeskov	263	'96	-	-	-	1	2	-	73 / 60 82%	2 / 2 100%	50	19 / 13 68%	3 / 2 67%	16 / 11 69%	3 / 3 100%	6 / 2 33%	9	5
34 Malarczyk	308	'96	-	0.03	1 / 0 0%	1	1	-	62 / 56 90%	-	44	17 / 13 76%	8 / 7 88%	9 / 6 67%	-	3 / 2 67%	4	14
88 Korun	280	'96	-	-	-	-	3	-	59 / 53 90%	1 / 0 0%	43	17 / 12 71%	7 / 5 71%	10 / 7 70%	-	6 / 3 50%	3	7
22 Mokwa	248	'96	-	-	-	-	1	-	59 / 45 76%	1 / 0 0%	34	11 / 4 36%	4 / 0 0%	7 / 4 57%	2 / 1 50%	3 / 2 67%	8	5
6 Hateley	210	'96	-	0.02	1 / 1 100%	2	-	-	53 / 42 79%	3 / 0 0%	40	12 / 4 33%	4 / 1 25%	8 / 3 38%	1 / 1 100%	4 / 2 50%	6	1
3 Jodłowiec	239	'69	-	0.02	1 / 1 100%	1	-	-	23 / 21 91%	-	24	15 / 1 7%	5 / 0 0%	10 / 1 10%	1 / 0 0%	4 / 1 25%	6	2
21 Gerard Badia	261	'91	-	-	-	-	1	-	32 / 27 84%	-	21	11 / 5 45%	1 / 0 0%	10 / 5 50%	4 / 2 50%	3 / 2 67%	5	4
19 Milewski	228	'96	-	0.10	1 / 0 0%	3	6	-	39 / 25 64%	-	43	26 / 8 31%	4 / 1 25%	22 / 7 32%	4 / 3 75%	7 / 2 29%	11	2
11 Jorge Felix	328	'96	1 / 0	1.02	3 / 2 67%	1	5	-	32 / 28 88%	3 / 3 100%	43	17 / 8 47%	6 / 1 17%	11 / 7 64%	3 / 3 100%	-	4	2
9 Parzyszek	232	'60	-	0.37	4 / 2 50%	1	3	1	9 / 6 67%	1 / 1 100%	21	15 / 6 40%	8 / 2 25%	7 / 4 57%	-	2 / 2 100%	7	1
89 Tuszyński	229	'36	-	-	-	1	1	-	8 / 2 25%	1 / 0 0%	13	15 / 5 33%	6 / 1 17%	9 / 4 44%	2 / 2 100%	3 / 2 67%	8	1
18 Sokołowski	289	'26	-	1.11	3 / 3 100%	1	-	-	12 / 11 92%	-	9	2 / 0 0%	-	2 / 0 0%	-	-	-	2
23 Huk	-	'4	-	-	-	-	-	-	2 / 1 50%	-	-	1 / 0 0%	1 / 0 0%	-	-	-	-	-

## Raków Częstochowa

	INSTA T INDEX	Minuty na boisku	Bramki / asysty	xG	Strzały / celne	Faule	Faulow any	Spalony	Podania / dokładne	Podanie kluczowe	Podania przyjęte	Pojedyunki / wygrane	Pojedyunki w powietrzu	Pojedyunki na ziemi	Zwody / udane	Odbiory / udane	Strata piłki	Nabycie piłki
1 Gliwa	291	'96	-	-	-	-	-	-	27 / 22 81%	-	9	1 / 1 100%	-	1 / 1 100%	-	-	3	5
33 Jach	300	'96	-	-	-	1	1	-	40 / 32 80%	-	17	19 / 16 84%	7 / 6 86%	12 / 10 83%	1 / 1 100%	4 / 3 75%	5	15
2 Petrasek	227	'96	-	0.26	2 / 1 50%	2	-	-	31 / 19 61%	-	26	21 / 15 71%	12 / 8 67%	9 / 7 78%	-	4 / 3 75%	5	7
5 Azemovic	241	'85	-	-	-	6	2	-	35 / 28 80%	-	22	17 / 9 53%	8 / 6 75%	9 / 3 33%	-	3 / 0 0%	7	3
27 Bartl	279	'96	-	0.16	2 / 1 50%	2	1	-	31 / 24 77%	-	25	26 / 15 58%	7 / 5 71%	19 / 10 53%	10 / 7 70%	3 / 1 33%	4	6
17 Schwarz	245	'96	-	0.05	2 / 0 0%	1	1	-	71 / 50 70%	-	39	15 / 8 53%	3 / 3 100%	12 / 5 42%	2 / 2 100%	3 / 0 0%	9	5
10 Sapała	216	'76	-	-	-	2	-	-	45 / 39 87%	-	32	4 / 1 25%	1 / 1 100%	3 / 0 0%	-	2 / 0 0%	4	3
22 Skoras	251	'96	-	0.27	3 / 1 33%	3	2	-	36 / 31 86%	2 / 1 50%	34	19 / 10 53%	4 / 2 50%	15 / 8 53%	3 / 3 100%	3 / 1 33%	3	4
30 Szczepański	283	'89	0 / 1	0.20	2 / 0 0%	1	2	-	32 / 24 75%	5 / 3 60%	32	8 / 5 63%	1 / 0 0%	7 / 5 71%	2 / 2 100%	2 / 2 100%	8	4
9 Musiolik	256	'87	-	0.22	2 / 0 0%	1	1	-	31 / 22 71%	2 / 1 50%	36	22 / 12 55%	5 / 3 60%	17 / 9 53%	8 / 5 63%	3 / 2 67%	8	2
91 Brown Forbes	308	'96	1 / 0	0.48	3 / 1 33%	4	1	-	24 / 23 96%	1 / 1 100%	41	22 / 6 27%	8 / 2 25%	14 / 4 29%	4 / 1 25%	-	12	-
25 Kolev	219	'10	-	0.20	1 / 0 0%	1	-	-	4 / 3 75%	-	5	3 / 1 33%	1 / 1 100%	2 / 0 0%	-	-	1	-
18 Babenko	-	'8	-	-	-	-	-	-	3 / 3 100%	-	1	-	-	-	-	-	1	-
8 Lukovic	-	'6	-	-	-	1	-	-	2 / 2 100%	-	3	1 / 0 0%	-	1 / 0 0%	-	-	1	-

## PIAST GLIWICE 2-1 RAKÓW CZĘSTOCHOWA

## Terminy

**Atak**

To posiadanie piłki przez jedną drużynę z przejściem na połowę przeciwnika.

**Szybki atak (kontratak)**

atak z gry, który rozwija się bezpośrednio po przejęciu piłki od przeciwnika. Szybki atak trwa nie więcej niż 30 sekund. Prędkość ruchu do bramki przeciwnika przy tym ataku wynosi nie mniej niż 2,6 m/s.

**Atak pozycyjny**

Atak z gry lub stałych fragmentów (aut, rzut wolny). Pozycyjny atak trwa więcej niż 30s lub prędkość ruchu drużyny do bramki przeciwnika jest mniejsza niż 2,6 m/s.

**Atak z rzutu wolnego lub autu.**

Atak po rozegraniu rzutu wolnego lub autu, przy którym pierwszym lub drugim działaniem jest strzał na bramkę, lub podanie w pole karne przeciwnika.

**Atak z rzutu różnego.**

Akcje drużyny po rozegraniu rzutu różnego aż do końca posiadania piłki lub oddalenia piłki przez drużynę przeciwnika do strefy centralnej.

**Strzał**

Skierowanie piłki do bramki przeciwnika mającej na względzie strzelenie bramki. Rejestrowane są strzały celne (w światło bramki), niecelne (w tym strzały w słupek i w poprzeczkę), a także strzały przejęte przez przeciwnika.

**Podanie kluczowe**

Podanie do partnera, który jest w sytuacji bramkowej (1 na 1, pusta bramka itd.); podanie do zawodnika, które stwarza realną szansę na zdobycie bramki; podanie które 'odcina' linię obrony w fazie ataku.

**Pojedynki**

Wszystkie rodzaje walki o piłkę piłkarzy na boisku. Pojedynki nie są rejestrowane dodatkowo, jest to sumaryczny wskaźnik, zawiera walkę o piłkę w neutralnym położeniu zarówno na ziemi jak i w powietrzu, dryblingi, odebrania piłki oraz utraty piłki przy odbiorach przeciwnika

**Pojedynki w powietrzu**

Walka o piłkę, która znajduje się powyżej poziomu ramion.

**Dryblowanie**

Aktywna akcja piłkarza, posiadającego piłkę próba ominięcia przeciwnika z pomocą dryblingu. Przy udanym dryblingu zawodnikowi drużyny przeciwnej rejestruje się nieudane odebranie piłki i na odwrót.

**Odebranie piłki przeciwnikowi i strata piłki w walce**

Aktywne działania zawodnika, usiłującego odebrać piłkę zawodnikowi posiadającemu ją (przeciwnikowi rejestruje się strata piłki poprzez odebranie); odebranie to także przeszkadzanie w dryblowaniu przeciwnikowi.

**Posiadanie piłki**

Ruch zawodnika z piłką (mniej niż 3 dotknięcia piłki).

**Nieudane przyjęcie piłki (nieudana kontrola nad piłką)**

Strata piłki bez jakiegokolwiek walki z przeciwnikiem, spowodowana przez techniczne błędy rywala.

**Nabycie piłki**

Akcja piłkarza (przejęcie, przechwyt, wygrany pojedynek), która powoduje stratę piłki przez przeciwnika z dalszą możliwością prowadzenia szybkiego ataku.

**Strata piłki**

Akcja zawodnika (niedokładne podanie, przegrany pojedynek, itd.), która powoduje stratę piłki przez jego drużynę. Jeśli posiadanie piłki zakończy się faulem przeciwnika lub strzałem w światło bramki, to strata nie rejestruje się.

**Tempo akcji w ataku**

Liczba akcji skierowanych na atak w momencie posiadania piłki.

**Tempo dokładnych podań**

Liczba dokładnych podań w momencie posiadania piłki

**Indeks intensywności pojedynków**

liczba pojedynków i przechwytych drużyny broniącej- na minutę -w czasie posiadania piłki przez przeciwnika

**xG**

System do oceny jakości strzałów wykonanych przez gracza lub drużynę. Liczbę expected goals oblicza się na podstawie rodzaju strzału i strefy, z której został wykonany.