



PKO Bank Polski
EKSTRAKLASA

KOLEJKA 14 20.12.20		
	KONIEC MECZU	
PIAST GLIWICE	0 0	RAKÓW CZĘSTOCHOWA

RAPORT STATYSTYCZNY



STATS

PIAST GLIWICE 0-0 RAKÓW CZĘSTOCHOWA

Informacje o meczu

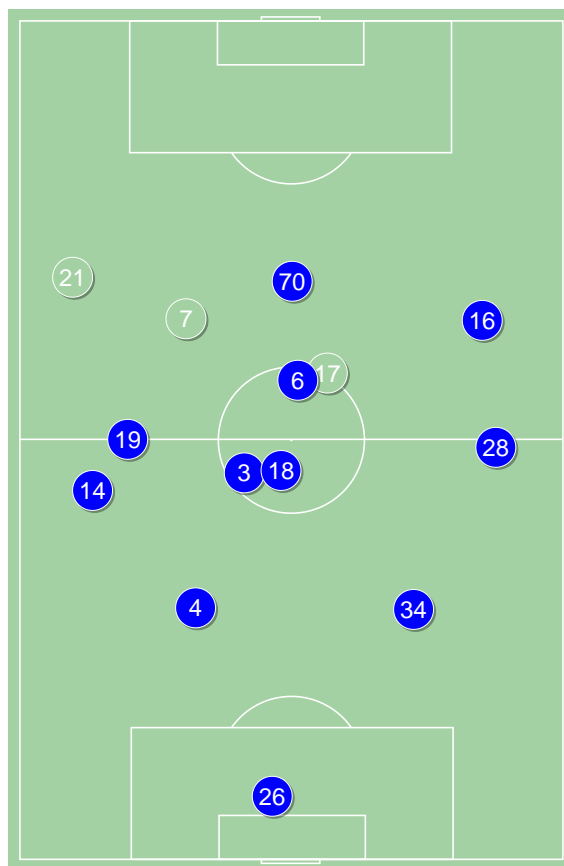
Linia czasu

Średnie pozycje piłkarzy
Piast Gliwice

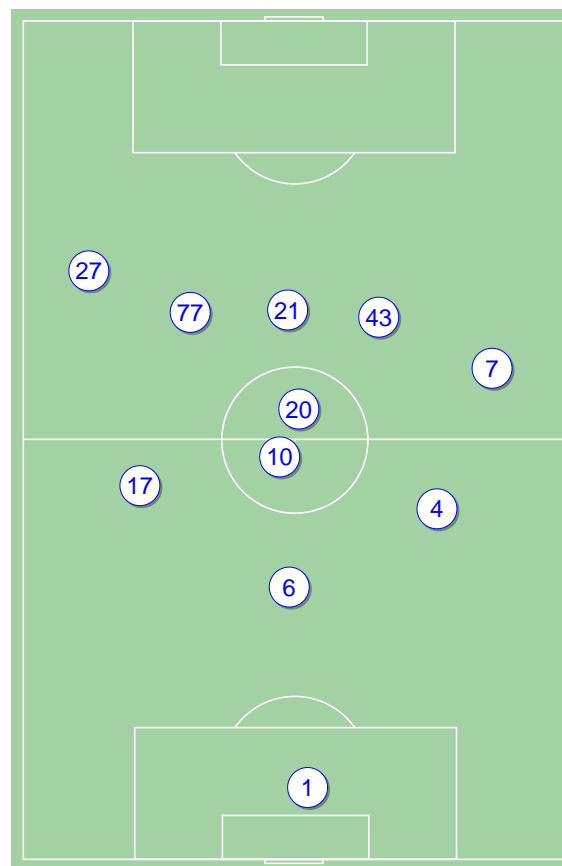
26	Plach	
14	Holubek	
4	Czerwiński	
34	Malarczyk	
28	Rymaniak	
3	Jodłowiec	
18	Sokołowski	'82
19	Milewski	'65
6	Chrapek	'82
16	Steczyk	
70	Świerczok	'90
21	Gerard Badia	'65
17	Lipski	'82
7	Mendes Alves	'82
11	Żyro	'90

Raków Częstochowa

1	Pindroch	
17	Schwarz	
6	Niewulis	
4	Piatkowski	
27	Bartl	'91
10	Sapała	
20	Poletanovic	
7	Tudor	
43	Tijanic	'65
77	Cebula	
21	Gutkovskis	'85
11	Ivan Lopez	'65
9	Zawada	
13	Malinowski	'91



Piast Gliwice ↑



Raków Częstochowa ↑

4-2-3-1


POCZĄTEK MECZU

4-2-3-1


KONIEC MECZU

3-4-3


POCZĄTEK MECZU

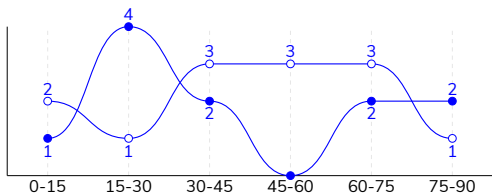
3-4-3


KONIEC MECZU

PIAST GLIWICE 0-0 RAKÓW CZĘSTOCHOWA

Główne statystyki

STRZAŁY / CELNE	11 / 2	13 / 3
1. połowa	7 / 2	6 / 1
2. połowa	4 / 0	7 / 2



Strzały niecelne	3	7
Strzały zablokowane	6	3
Strzały z pola karnego / celne	6 / 1	7 / 2
Średni dystans do bramki, m	19.1	18.8
Faule	14	18
Żółte / czerwone kartki	1 / 0	2 / 0
Spalone	1	3
Rzuty różne	2	3

Podania

PODANIA / DOKŁADNE	538 / 452 84%	427 / 342 80%
1. połowa	232 / 191 82%	190 / 146 77%
2. połowa	306 / 261 85%	237 / 196 83%
Podanie kluczowe	5 / 3 60%	12 / 5 42%

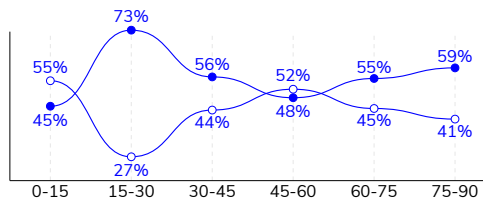
Pojedynki

POJEDYNKI	164 / 81 49%	164 / 83 51%
1. połowa	73 / 34 47%	73 / 39 53%
2. połowa	91 / 47 52%	91 / 44 48%
Pojedynki w powietrzu	43 / 20 47%	43 / 23 53%
Pojedynki na ziemi	121 / 61 50%	121 / 60 50%
Dryblingi / udane	29 / 22 76%	35 / 24 69%
Odbiory / udane	46 / 22 48%	36 / 14 39%
Straty / na własnej połowie	79 / 21	77 / 10
Odzyskane piłki / na połowie przeciwnika	55 / 3	62 / 15

Posiadanie piłki

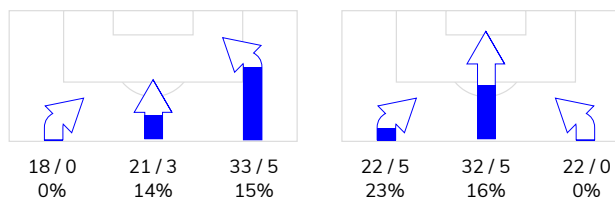
Statystyki drużyn

POSIADANIE PIŁKI	56%	44%
1. połowa	58%	42%
2. połowa	55%	45%

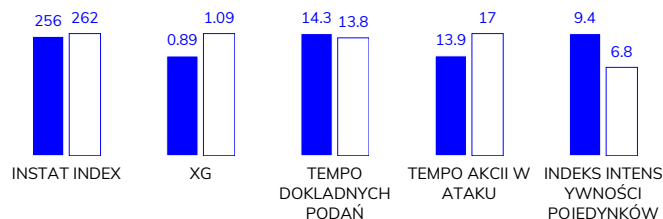


Ataki pozycyjne	65 / 8 12%	62 / 9 15%
Kontrataki	7 / 0 0%	14 / 2 14%
Ataki ze stałych fragmentów	6 / 3 50%	8 / 2 25%
Strzały z rzutów wolnych / celne	1 / 0 0%	-
Warianty rzutów wolnych	3 / 1 33%	4 / 1 25%
Rzuty różne	2 / 1 50%	3 / 1 33%
Rzuty karne / strzelone	-	-

STRONY ATAKU



Kluczowe indeksy występu



TOP-3 InStat Index



18 Sokołowski	306
3 Jodłowiec	305
4 Czerwiński	281



77 Cebula	297
20 Poletanovic	288
7 Tudor	284

TOP-3 Strzały / celne



16 Steczyk	2 / 1 50%
19 Milewski	1 / 1 100%
4 Czerwiński	2 / 0 0%



27 Bartl	4 / 2 50%
11 Ivan Lopez	1 / 1 100%
77 Cebula	3 / 0 0%

TOP-3 Podania



4 Czerwiński	72 / 66 92%
14 Holubek	74 / 60 81%
34 Malarczyk	67 / 56 84%



17 Schwarz	77 / 70 91%
10 Sapała	52 / 44 85%
4 Piatkowski	52 / 43 83%

TOP-3 Podania kluczowe



14 Holubek	3 / 1 33%
28 Rymaniak	1 / 1 100%
3 Jodłowiec	1 / 1 100%



20 Poletanovic	4 / 3 75%
7 Tudor	2 / 1 50%
77 Cebula	2 / 1 50%

TOP-3 Pojedynki



3 Jodłowiec	20 / 13 65%
19 Milewski	24 / 10 42%
16 Steczyk	25 / 9 36%



6 Niewulis	21 / 13 62%
7 Tudor	20 / 13 65%
77 Cebula	23 / 11 48%

TOP-3 Dryblingi



3 Jodłowiec	6 / 4 67%
19 Milewski	5 / 4 80%
16 Steczyk	5 / 4 80%



77 Cebula	10 / 6 60%
7 Tudor	6 / 4 67%
17 Schwarz	5 / 4 80%

PIAST GLIWICE 0-0 RAKÓW CZĘSTOCHOWA

Statystyki zawodników

Piast Gliwice

	INSTA T INDEX	Minuty na boisku	Bramki / asysty	xG	Strzały / celne	Faule	Faulow any	Spalony	Podania / dokładne	Podanie kluczowe	Podania przyjęte	Pojedyunki / wygrane	Pojedyunki w powietrzu	Pojedyunki na ziemi	Dryblingi / udane	Odbiory / udane	Stracone piłki	Odzyska ne piłki
26 Plach	272	'96	-	-	-	-	-	-	39 / 34 87%	-	19	-	-	-	-	-	2	3
14 Holubek	272	'96	-	0.01	1 / 0 0%	-	-	-	74 / 60 81%	3 / 1 33%	45	14 / 8 57%	4 / 3 75%	10 / 5 50%	2 / 2 100%	5 / 3 60%	8	6
4 Czerwiński	281	'96	-	0.40	2 / 0 0%	2	-	-	72 / 66 92%	-	63	6 / 3 50%	4 / 2 50%	2 / 1 50%	-	1 / 1 100%	5	8
34 Malarczyk	239	'96	-	-	-	2	3	-	67 / 56 84%	-	55	9 / 3 33%	3 / 1 33%	6 / 2 33%	-	2 / 0 0%	4	4
28 Rymaniak	246	'96	-	-	-	1	-	-	61 / 49 80%	1 / 1 100%	42	13 / 7 54%	4 / 4 100%	9 / 3 33%	1 / 0 0%	6 / 3 50%	11	10
3 Jodłowiec	305	'96	-	-	-	-	1	-	52 / 49 94%	1 / 1 100%	42	20 / 13 65%	3 / 2 67%	17 / 11 65%	6 / 4 67%	4 / 3 75%	3	7
18 Sokołowski	306	'83	-	-	-	2	2	-	49 / 43 88%	-	36	11 / 8 73%	-	11 / 8 73%	4 / 4 100%	7 / 4 57%	5	9
19 Milewski	244	'66	-	0.19	1 / 1 100%	3	3	-	20 / 14 70%	-	22	24 / 10 42%	5 / 3 60%	19 / 7 37%	5 / 4 80%	7 / 1 14%	10	1
6 Chrapek	254	'83	-	0.04	1 / 0 0%	2	3	-	41 / 33 80%	-	42	20 / 9 45%	5 / 1 20%	15 / 8 53%	1 / 1 100%	7 / 4 57%	8	4
16 Steczyk	241	'96	-	0.13	2 / 1 50%	-	3	-	20 / 15 75%	-	38	25 / 9 36%	10 / 2 20%	15 / 7 47%	5 / 4 80%	3 / 1 33%	14	2
70 Świerczok	215	'90	-	0.05	2 / 0 0%	-	1	1	16 / 12 75%	-	19	10 / 5 50%	2 / 1 50%	8 / 4 50%	2 / 1 50%	-	4	-
21 Gerard Badia	220	'30	-	-	-	-	-	-	13 / 10 77%	-	14	2 / 0 0%	1 / 0 0%	1 / 0 0%	-	-	2	-
17 Lipski	231	'12	-	0.05	1 / 0 0%	-	-	-	10 / 7 70%	-	8	3 / 3 100%	1 / 1 100%	2 / 2 100%	1 / 1 100%	1 / 1 100%	1	-
7 Mendes Alves	256	'12	-	0.02	1 / 0 0%	1	1	-	4 / 4 100%	-	5	4 / 2 50%	-	4 / 2 50%	2 / 1 50%	2 / 1 50%	2	1
11 Żyro	-	'5	-	-	-	1	-	-	-	-	2	3 / 1 33%	1 / 0 0%	2 / 1 50%	-	1 / 0 0%	-	-

Raków Częstochowa

	INSTA T INDEX	Minuty na boisku	Bramki / asysty	xG	Strzały / celne	Faule	Faulow any	Spalony	Podania / dokładne	Podanie kluczowe	Podania przyjęte	Pojedyunki / wygrane	Pojedyunki w powietrzu	Pojedyunki na ziemi	Dryblingi / udane	Odbiory / udane	Stracone piłki	Odzyska ne piłki
1 Pindroch	270	'96	-	-	-	-	-	-	21 / 17 81%	-	5	-	-	-	-	-	3	5
17 Schwarz	269	'96	-	-	-	-	1	-	77 / 70 91%	1 / 0 0%	48	16 / 9 56%	3 / 2 67%	13 / 7 54%	5 / 4 80%	4 / 1 25%	4	14
6 Niewulis	281	'96	-	-	-	2	-	-	41 / 34 83%	-	22	21 / 13 62%	9 / 7 78%	12 / 6 50%	-	4 / 2 50%	2	9
4 Piatkowski	282	'96	-	-	-	2	3	-	52 / 43 83%	-	38	15 / 9 60%	4 / 1 25%	11 / 8 73%	3 / 3 100%	2 / 1 50%	8	9
27 Bartł	242	'92	-	0.31	4 / 2 50%	3	1	-	34 / 24 71%	2 / 0 0%	32	14 / 8 57%	4 / 1 25%	10 / 7 70%	4 / 3 75%	2 / 1 50%	6	2
10 Sapała	238	'96	-	0.01	1 / 0 0%	2	1	-	52 / 44 85%	-	46	12 / 2 17%	2 / 1 50%	10 / 1 10%	-	8 / 1 13%	4	3
20 Poletanovic	288	'96	-	0.05	2 / 0 0%	2	3	-	49 / 35 71%	4 / 3 75%	38	13 / 7 54%	3 / 2 67%	10 / 5 50%	2 / 2 100%	4 / 2 50%	7	7
7 Tudor	284	'96	-	0.23	1 / 0 0%	3	2	-	37 / 28 76%	2 / 1 50%	30	20 / 13 65%	5 / 3 60%	15 / 10 67%	6 / 4 67%	4 / 1 25%	10	7
43 Tijanic	249	'66	-	-	-	1	-	-	14 / 13 93%	-	18	12 / 4 33%	1 / 0 0%	11 / 4 36%	3 / 2 67%	2 / 2 100%	5	2
77 Cebula	297	'96	-	0.39	3 / 0 0%	1	1	1	27 / 22 81%	2 / 1 50%	31	23 / 11 48%	2 / 0 0%	21 / 11 52%	10 / 6 60%	5 / 3 60%	10	4
21 Gutkovskis	214	'86	-	0.03	1 / 0 0%	-	2	2	16 / 7 44%	1 / 0 0%	24	11 / 6 55%	7 / 5 71%	4 / 1 25%	1 / 0 0%	1 / 0 0%	14	-
11 Ivan Lopez	235	'29	-	0.07	1 / 1 100%	-	-	-	5 / 4 80%	-	7	4 / 1 25%	2 / 1 50%	2 / 0 0%	-	-	3	-
9 Zawada	-	'9	-	-	-	2	-	-	1 / 0 0%	-	1	2 / 0 0%	1 / 0 0%	1 / 0 0%	-	-	1	-
13 Malinowski	-	'4	-	-	-	-	-	-	1 / 1 100%	-	2	1 / 0 0%	-	1 / 0 0%	1 / 0 0%	-	-	-

Terminy

Atak

Posiadanie piłki przez jedną drużynę z przejściem na połowę przeciwnika.

Kontratak

Atak z gry, który rozwija się bezpośrednio po przejęciu piłki od przeciwnika. Kontratak trwa nie więcej niż 30 sekund. Prędkość ruchu do bramki przeciwnika przy tym ataku wynosi nie mniej niż 2,6 m/s.

Atak pozycyjny

Atak z gry lub ze stałych fragmentów (wyrzut z autu, rzut wolny). Pozycyjny atak trwa więcej niż 30 sekund lub prędkość ruchu drużyny do bramki przeciwnika jest mniejsza niż 2,6 m/s.

Atak po rzucie wolnym lub wyrzucie z autu

Atak po rozegraniu rzutu różnego, rzutu wolnego lub wyrzutu z autu, przy którym pierwszym lub drugim zagranieniem jest strzał na bramkę lub dośrodkowanie w pole karne.

Atak po rzucie różnym

Akcje drużyny po rozegraniu rzutu różnego aż do straty piłki lub oddalenia piłki przez drużynę przeciwnika do strefy centralnej.

Strzał

Skierowanie piłki do bramki przeciwnika mającej na celu strzelenie bramki. Rejestrowane są strzały celne (w światło bramki), niecelne (w tym strzały w słupek i w poprzeczkę), a także strzały zablokowane przez przeciwnika.

Podanie kluczowe

Podanie do partnera, który jest w sytuacji bramkowej (1 na 1, pusta bramka itd.); podanie do zawodnika, które stwarza realną szansę na zdobycie bramki; podanie które 'odcina' linię obrony w fazie ataku.

Pojedyunki

Wszystkie rodzaje pojedynków na boisku. To sumaryczny wskaźnik, zawierający walkę o niekontrolowaną przez nikogo piłkę, pojedynki w powietrzu, dryblingi, odbiory oraz straty, spowodowane odbiorami przeciwnika.

Pojedynek w powietrzu

Walka o piłkę, która znajduje się powyżej poziomu ramion..

Dryblowanie

Aktywna akcja piłkarza, posiadającego piłkę próba ominięcia przeciwnika z pomocą dryblingu. Przy udanym dryblingu zawodnikowi drużyny przeciwnej rejestruje się nieudane odebranie piłki i na odwrót.

Odbiór

Aktywne działanie zawodnika, usiłującego odebrać piłkę zawodnikowi ją posiadającemu (przeciwnikowi w tej sytuacji zostaje zaliczona strata); przeciwdziałanie dryblowaniu przeciwnika również uznaje się za odbiór.

Drybling

Świadomy ruch zawodnika z piłką (przynajmniej trzy kontakty z piłką)

Nieudane przyjęcie piłki

Strata piłki bez starcia z przeciwnikiem, w wyniku nieudanej akcji..

Odzyskane piłki

Akcja piłkarza (przejęcie, przechwyt, wygrany pojedynek), która powoduje stratę piłki przez przeciwnika z dalszą możliwością prowadzenia szybkiego kontrataku.

Strata piłki

Akcja zawodnika (niedokładne podanie, przegrany pojedynek, itd.), która powoduje stratę piłki przez jego drużynę. Jeśli posiadanie piłki zakończy się faulem przeciwnika lub strzałem w światło bramki, to strata nie rejestruje się.

Tempo akcji w ataku

Liczba akcji konstruktywnych na minutę posiadania piłki.

Tempo dokładnych podań

Liczba dokładnych podań na minutę posiadania piłki

Indeks intensywności pojedynków

liczba pojedynków i przechwytych drużyny broniącej - na minutę posiadania piłki przez przeciwnika

xG

System do oceny jakości strzałów wykonanych przez gracza lub drużynę. Liczbę expected goals oblicza się na podstawie rodzaju strzału i strefy, z której został wykonany.