



PKO Bank Polski  
EKSTRAKLASA

KOLEJKA 2   30.08.20		
KONIEC MECZU		
PIAST GLIWICE	0 1	POGOŃ SZCZECIN
		GORGON 66'

## RAPORT STATYSTYCZNY

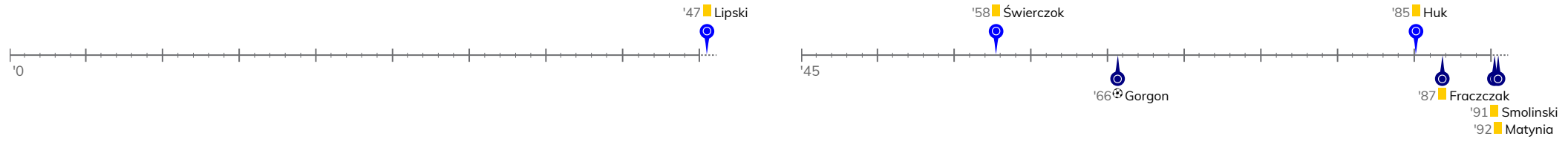


# STATS

PIAST GLIWICE 0-1 POGOŃ SZCZECIN

Informacje o meczu

Linia czasu



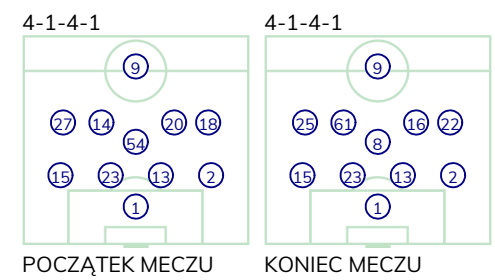
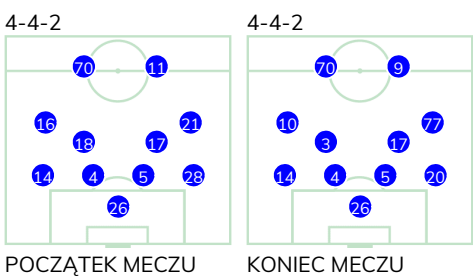
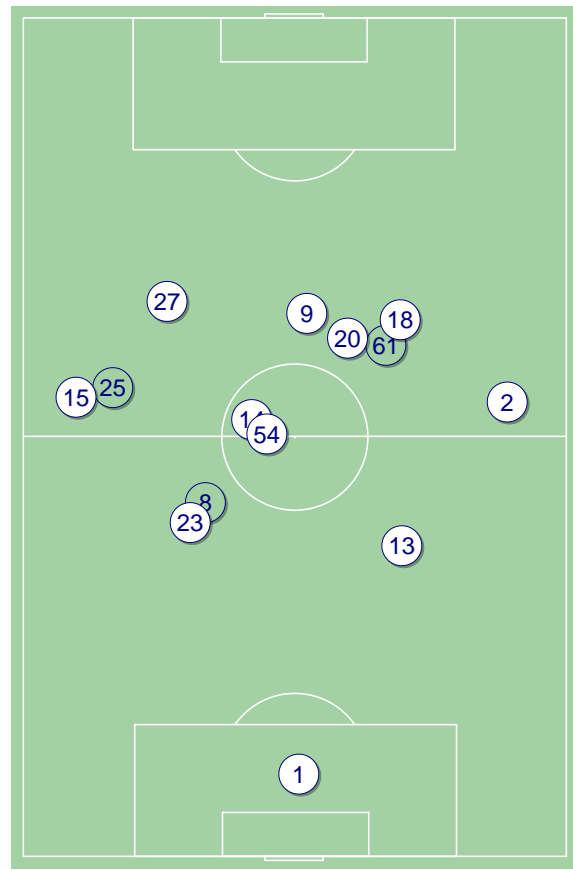
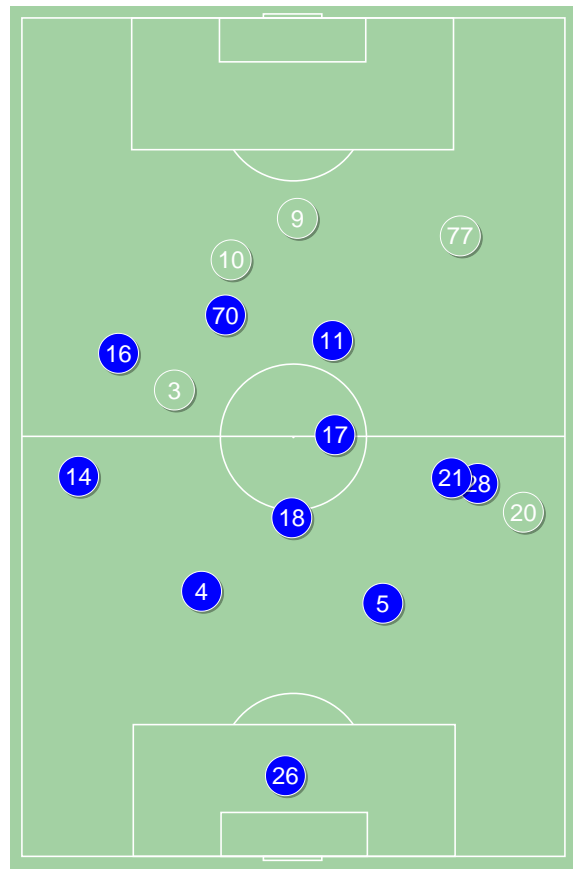
Średnie pozycje piłkarzy

Piast Gliwice

26	Plach	
14	Holubek	
4	Czerwiński	
5	Huk	■
28	Rymaniak	'78 ▼
18	Sokołowski	'78 ▼
17	Lipski	■
16	Steczyk	'56 ▼
21	Gerard Badia	'70 ▼
70	Świerczok	■
11	Żyro	'57 ▼
77	Pyrka	'56 ▲
10	Vida	'57 ▲
9	Parzyszek	'70 ▲
20	Konczkowski	'78 ▲
3	Jodłowiec	'78 ▲

Pogoń Szczecin

1	Stipica	
15	Matynia	■
23	Zech	
13	Triantafyllopoulos	
2	Bartkowski	
54	Żurawski	'62 ▼
27	Kowalczyk	'91 ▼
14	Drygas	'76 ▼
20	Gorgon	⊗ '76 ▼
18	Kucharczyk	'91 ▼
9	Fraczczyk	■
61	Smolinski	■ '62 ▲
8	Dąbrowski	'76 ▲
25	Cibicki	'76 ▲
16	Hostikka	'91 ▲
22	Stec	'91 ▲



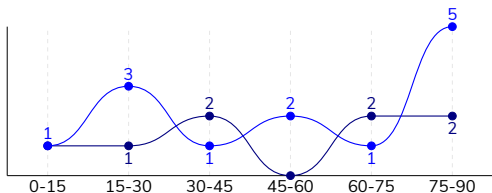
Piast Gliwice ↑

Pogoń Szczecin ↑

PIAST GLIWICE 0-1 POGOŃ SZCZECIN

Główne statystyki

STRZAŁY / CELNE	13 / 4	8 / 1
1. połowa	5 / 1	4 / 0
2. połowa	8 / 3	4 / 1



Strzały niecelne	6	4
Strzały zablokowane	3	2
Strzały z pola karnego / celne	10 / 3	4 / 1
Średni dystans do bramki, m	15	18
Faule	17	13
Żółte / czerwone kartki	3 / 0	3 / 0
Spalone	4	-
Rzuty różne	8	3

Podania

PODANIA / DOKŁADNE	464 / 379 82%	460 / 377 82%
1. połowa	228 / 190 83%	274 / 231 84%
2. połowa	236 / 189 80%	186 / 146 78%
Podanie kluczowe	11 / 7 64%	1 / 1 100%

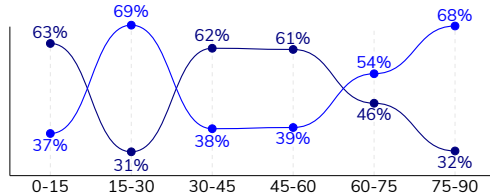
Pojedynki

POJEDYNKI	138 / 72 52%	138 / 66 48%
1. połowa	64 / 29 45%	64 / 35 55%
2. połowa	74 / 43 58%	74 / 31 42%
Pojedynki w powietrzu	48 / 27 56%	48 / 21 44%
Pojedynki na ziemi	90 / 45 50%	90 / 45 50%
Dryblingi / udane	17 / 10 59%	14 / 9 64%
Odbiory / udane	17 / 8 47%	21 / 11 52%
Straty / na własnej połowie	67 / 12	64 / 14
Odzyskane piłki / na połowie przeciwnika	49 / 10	43 / 5

Posiadanie piłki

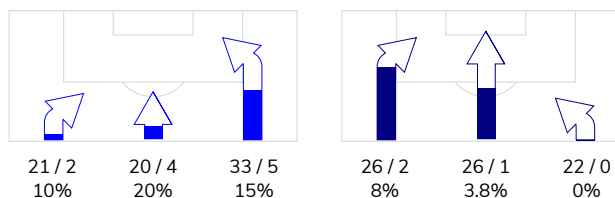
Statystyki drużyn

POSIADANIE PIŁKI	50%	50%
1. połowa	47%	53%
2. połowa	55%	45%

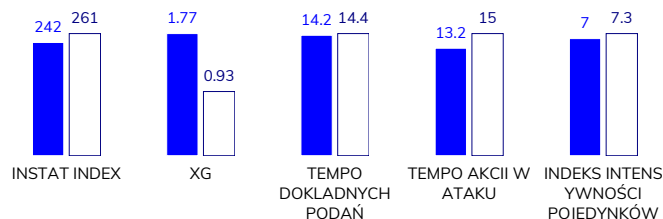


Ataki pozycyjne	62 / 8 13%	65 / 3 4.6%
Kontrataki	12 / 3 25%	9 / 0 0%
Ataki ze stałych fragmentów	13 / 2 15%	7 / 4 57%
Strzały z rzutów wolnych / celne	1 / 0 0%	2 / 0 0%
Warianty rzutów wolnych	4 / 0 0%	2 / 0 0%
Rzuty różne	8 / 1 13%	3 / 2 67%
Rzuty karne / strzelone	-	-

STRONY ATAKU



Kluczowe indeksy występu



TOP-3 InStat Index

18 Sokołowski	294	1 Stipica	338
28 Rymaniak	275	14 Drygas	319
5 Huk	266	23 Zech	288

TOP-3 Strzały / celne

70 Świerczok	4 / 1 25%	20 Gorgon	1 / 1 100%
9 Parzyszek	3 / 1 33%	27 Kowalczyk	1 / 0 0%
17 Lipski	2 / 1 50%	13 Triantafyllopoulos	1 / 0 0%

TOP-3 Podania

4 Czerwiński	66 / 61 92%	23 Zech	57 / 55 96%
5 Huk	65 / 57 88%	54 Żurawski	48 / 44 92%
14 Holubek	61 / 54 89%	2 Bartkowski	48 / 42 88%

TOP-3 Podania kluczowe

17 Lipski	2 / 2 100%	14 Drygas	1 / 1 100%
70 Świerczok	3 / 1 33%	1 Stipica	-
4 Czerwiński	1 / 1 100%	15 Matynia	-

TOP-3 Pojedynki

5 Huk	14 / 10 71%	23 Zech	15 / 10 67%
70 Świerczok	20 / 9 45%	15 Matynia	9 / 8 89%
28 Rymaniak	11 / 9 82%	13 Triantafyllopoulos	15 / 7 47%

TOP-3 Dryblingi

70 Świerczok	5 / 3 60%	27 Kowalczyk	6 / 3 50%
17 Lipski	3 / 3 100%	15 Matynia	1 / 1 100%
77 Pyrka	2 / 2 100%	23 Zech	1 / 1 100%

# PIAST GLIWICE 0-1 POGOŃ SZCZECIN

## Statystyki zawodników

### Piast Gliwice

	INSTA T INDEX	Minuty na boisku	Bramki / asysty	xG	Strzały / celne	Faule	Faulow any	Spalon e	Podania / dokładne	Podanie kluczowe	Podania przyjęte	Pojedynki / wygrane	Pojedynki w powietrzu	Pojedynki na ziemi	Dryblingi / udane	Odbiory / udane	Stracone piłki	Odzyska ne piłki
26 Plach	231	'100	-	-	-	-	-	-	26 / 22 85%	-	10	-	-	-	-	-	2	7
14 Holubek	251	'100	-	-	-	-	-	-	61 / 54 89%	-	41	7 / 3 43%	4 / 2 50%	3 / 1 33%	1 / 0 0%	-	5	5
4 Czerwiński	236	'100	-	-	-	1	-	1	66 / 61 92%	1 / 1 100%	60	8 / 4 50%	5 / 2 40%	3 / 2 67%	-	-	2	5
5 Huk	266	'100	-	-	-	3	1	-	65 / 57 88%	-	48	14 / 10 71%	5 / 5 100%	9 / 5 56%	-	4 / 2 50%	1	7
28 Rymaniak	275	'81	-	-	-	1	-	-	36 / 26 72%	-	18	11 / 9 82%	3 / 3 100%	8 / 6 75%	2 / 1 50%	3 / 3 100%	6	8
18 Sokołowski	294	'81	-	0.05	1 / 0 0%	1	-	-	34 / 32 94%	1 / 1 100%	23	11 / 6 55%	2 / 1 50%	9 / 5 56%	1 / 1 100%	3 / 1 33%	3	5
17 Lipski	258	'100	-	0.33	2 / 1 50%	5	2	-	62 / 45 73%	2 / 2 100%	44	13 / 7 54%	1 / 1 100%	12 / 6 50%	3 / 3 100%	3 / 0 0%	6	3
16 Steczyk	246	'59	-	-	-	1	4	-	16 / 13 81%	1 / 1 100%	17	8 / 6 75%	1 / 1 100%	7 / 5 71%	1 / 0 0%	-	5	3
21 Gerard Badia	213	'73	-	0.16	2 / 0 0%	1	-	-	14 / 8 57%	-	18	11 / 1 9%	3 / 1 33%	8 / 0 0%	1 / 0 0%	2 / 0 0%	6	1
70 Świerczok	236	'100	-	0.63	4 / 1 25%	3	1	1	19 / 12 63%	3 / 1 33%	31	20 / 9 45%	4 / 1 25%	16 / 8 50%	5 / 3 60%	-	9	2
11 Żyro	195	'60	-	-	-	-	1	2	10 / 6 60%	1 / 0 0%	16	11 / 3 27%	8 / 2 25%	3 / 1 33%	1 / 0 0%	-	9	1
77 Pyrka	254	'41	-	0.16	1 / 1 100%	-	2	-	11 / 8 73%	-	15	9 / 5 56%	5 / 2 40%	4 / 3 75%	2 / 2 100%	1 / 1 100%	3	-
10 Vida	223	'40	-	-	-	-	-	-	15 / 11 73%	1 / 1 100%	12	2 / 2 100%	1 / 1 100%	1 / 1 100%	-	1 / 1 100%	4	1
9 Parzyszek	224	'27	-	0.44	3 / 1 33%	1	-	-	6 / 4 67%	-	12	5 / 2 40%	1 / 1 100%	4 / 1 25%	-	-	4	-
20 Konczkowski	234	'19	-	-	-	-	-	-	12 / 10 83%	-	3	3 / 2 67%	2 / 2 100%	1 / 0 0%	-	-	1	1
3 Jodłowiec	240	'19	-	-	-	-	-	-	11 / 10 91%	1 / 0 0%	11	5 / 3 60%	3 / 2 67%	2 / 1 50%	-	-	1	-

### Pogoń Szczecin

	INSTA T INDEX	Minuty na boisku	Bramki / asysty	xG	Strzały / celne	Faule	Faulow any	Spalon e	Podania / dokładne	Podanie kluczowe	Podania przyjęte	Pojedynki / wygrane	Pojedynki w powietrzu	Pojedynki na ziemi	Dryblingi / udane	Odbiory / udane	Stracone piłki	Odzyska ne piłki
1 Stipica	338	'100	-	-	-	-	-	-	37 / 33 89%	-	13	-	-	-	-	-	3	9
15 Matynia	277	'100	-	-	-	1	2	-	47 / 34 72%	-	27	9 / 8 89%	3 / 2 67%	6 / 6 100%	1 / 1 100%	1 / 1 100%	11	5
23 Zech	288	'100	-	-	-	-	1	-	57 / 55 96%	-	42	15 / 10 67%	9 / 6 67%	6 / 4 67%	1 / 1 100%	1 / 1 100%	-	8
13 Triantafyllopoulo	242	'100	-	0.23	1 / 0 0%	2	2	-	41 / 31 76%	-	32	15 / 7 47%	4 / 2 50%	11 / 5 45%	-	4 / 2 50%	6	3
2 Bartkowski	271	'100	-	-	-	2	-	-	48 / 42 88%	-	36	11 / 7 64%	4 / 3 75%	7 / 4 57%	-	-	3	6
54 Żurawski	238	'65	-	-	-	2	2	-	48 / 44 92%	-	43	7 / 3 43%	2 / 0 0%	5 / 3 60%	1 / 1 100%	3 / 2 67%	3	3
27 Kowalczyk	242	'94	-	0.05	1 / 0 0%	-	3	-	19 / 11 58%	-	28	21 / 4 19%	4 / 0 0%	17 / 4 24%	6 / 3 50%	5 / 0 0%	8	-
14 Drygas	319	'79	0 / 1	0.02	1 / 0 0%	-	3	-	41 / 37 90%	1 / 1 100%	34	8 / 6 75%	2 / 2 100%	6 / 4 67%	1 / 1 100%	-	6	5
20 Gorgon	271	'79	1 / 0	0.38	1 / 1 100%	1	-	-	34 / 27 79%	-	31	9 / 4 44%	2 / 1 50%	7 / 3 43%	1 / 0 0%	2 / 2 100%	9	-
18 Kucharczyk	270	'94	-	0.11	1 / 0 0%	1	-	-	38 / 27 71%	-	31	10 / 6 60%	4 / 2 50%	6 / 4 67%	1 / 1 100%	2 / 2 100%	6	2
9 Fraczcak	217	'100	-	0.04	1 / 0 0%	2	2	-	30 / 21 70%	-	37	14 / 4 29%	6 / 1 17%	8 / 3 38%	-	-	3	-
61 Smolinski	225	'35	-	0.07	1 / 0 0%	1	-	-	8 / 7 88%	-	12	7 / 2 29%	-	7 / 2 29%	1 / 1 100%	2 / 0 0%	3	-
8 Dąbrowski	234	'21	-	-	-	-	-	-	5 / 4 80%	-	1	2 / 2 100%	1 / 1 100%	1 / 1 100%	-	1 / 1 100%	1	2
25 Cibicki	228	'21	-	0.03	1 / 0 0%	1	-	-	5 / 4 80%	-	8	6 / 1 17%	4 / 0 0%	2 / 1 50%	1 / 0 0%	-	1	-
16 Hostikka	-	'6	-	-	-	-	-	-	2 / 0 0%	-	2	2 / 1 50%	2 / 1 50%	-	-	-	1	-
22 Stec	-	'6	-	-	-	-	1	-	-	-	-	2 / 1 50%	1 / 0 0%	1 / 1 100%	-	-	-	-



## Terminy

**Atak**

Posiadanie piłki przez jedną drużynę z przejściem na połowę przeciwnika.

**Kontratak**

Atak z gry, który rozwija się bezpośrednio po przejęciu piłki od przeciwnika. Kontratak trwa nie więcej niż 30 sekund. Prędkość ruchu do bramki przeciwnika przy tym ataku wynosi nie mniej niż 2,6 m/s.

**Atak pozycyjny**

Atak z gry lub ze stałych fragmentów (wyrzut z autu, rzut wolny). Pozycyjny atak trwa więcej niż 30 sekund lub prędkość ruchu drużyny do bramki przeciwnika jest mniejsza niż 2,6 m/s.

**Atak po rzucie wolnym lub wyrzucie z autu**

Atak po rozegraniu rzutu różnego, rzutu wolnego lub wyrzutu z autu, przy którym pierwszym lub drugim zagranieniem jest strzał na bramkę lub dośrodkowanie w pole karne.

**Atak po rzucie różnym**

Akcje drużyny po rozegraniu rzutu różnego aż do straty piłki lub oddalenia piłki przez drużynę przeciwnika do strefy centralnej.

**Strzał**

Skierowanie piłki do bramki przeciwnika mającej na celu strzelenie bramki. Rejestrowane są strzały celne (w światło bramki), niecelne (w tym strzały w słupek i w poprzeczkę), a także strzały zablokowane przez przeciwnika.

**Podanie kluczowe**

Podanie do partnera, który jest w sytuacji bramkowej (1 na 1, pusta bramka itd.); podanie do zawodnika, które stwarza realną szansę na zdobycie bramki; podanie które 'odcina' linię obrony w fazie ataku.

**Pojedynek**

Wszystkie rodzaje pojedynków na boisku. To sumaryczny wskaźnik, zawierający walkę o niekontrolowaną przez nikogo piłkę, pojedynki w powietrzu, dryblingi, odbiory oraz straty, spowodowane odbiorami przeciwnika.

**Pojedynek w powietrzu**

Walka o piłkę, która znajduje się powyżej poziomu ramion..

**Dryblowanie**

Aktywna akcja piłkarza, posiadającego piłkę próba ominięcia przeciwnika z pomocą dryblingu. Przy udanym dryblingu zawodnikowi drużyny przeciwnej rejestruje się nieudane odebranie piłki i na odwrót.

**Odbiór**

Aktywne działanie zawodnika, usiłującego odebrać piłkę zawodnikowi ją posiadającemu (przeciwnikowi w tej sytuacji zostaje zaliczona strata); przeciwdziałanie dryblowaniu przeciwnika również uznaje się za odbiór.

**Drybling**

Świadomy ruch zawodnika z piłką (przynajmniej trzy kontakty z piłką)

**Nieudane przyjęcie piłki**

Strata piłki bez starcia z przeciwnikiem, w wyniku nieudanej akcji..

**Odzyskane piłki**

Akcja piłkarza (przejęcie, przechwyt, wygrany pojedynek), która powoduje stratę piłki przez przeciwnika z dalszą możliwością prowadzenia szybkiego kontrataku.

**Strata piłki**

Akcja zawodnika (niedokładne podanie, przegrany pojedynek, itd.), która powoduje stratę piłki przez jego drużynę. Jeśli posiadanie piłki zakończy się faulem przeciwnika lub strzałem w światło bramki, to strata nie rejestruje się.

**Tempo akcji w ataku**

Liczba akcji konstruktywnych na minutę posiadania piłki.

**Tempo dokładnych podań**

Liczba dokładnych podań na minutę posiadania piłki

**Indeks intensywności pojedynków**

liczba pojedynków i przechwytych drużyny broniącej - na minutę posiadania piłki przez przeciwnika

**xG**

System do oceny jakości strzałów wykonanych przez gracza lub drużynę. Liczbę expected goals oblicza się na podstawie rodzaju strzału i strefy, z której został wykonany.