



PKO Bank Polski
EKSTRAKLASA

KOLEJKA 7 31.08.19		
KONIEC MECZU		
PIAST GLIWICE	1 2	LECHIA GDAŃSK
JORGE FELIX 87'		PESZKO 54' UDovicic 69'

RAPORT STATYSTYCZNY

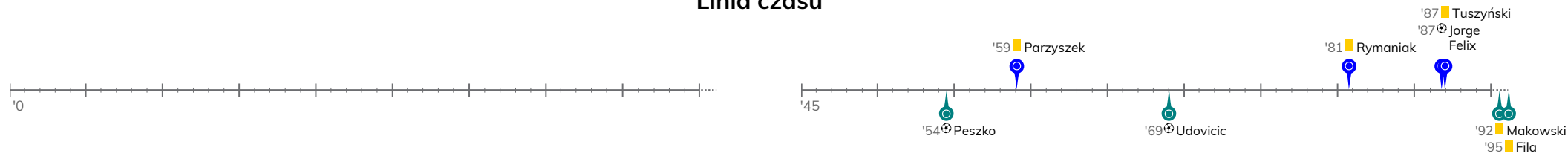


STATS

PIAST GLIWICE 1-2 LECHIA GDAŃSK

Informacje o meczu

Linia czasu



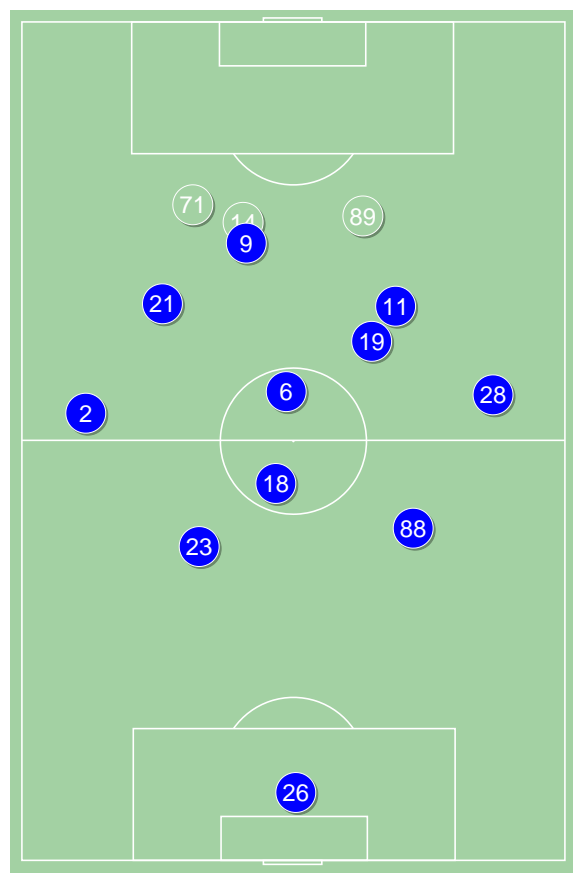
Średnie pozycje piłkarzy

Piast Gliwice

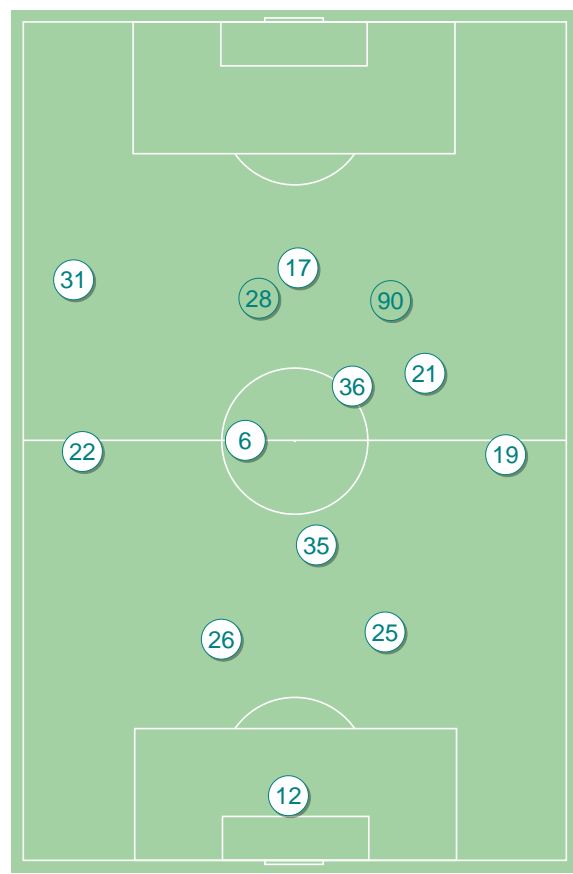
26	Plach	
2	Kirkeskov	
23	Huk	
88	Korun	
28	Rymaniak	■
6	Hateley	
18	Sokołowski	
21	Gerard Badia	'79 ▼
11	Jorge Felix	⊕
19	Milewski	'69 ▼
9	Parzyszek	■ '73 ▼
71	Steczyk	'69 ▲
89	Tuszyński	■ '73 ▲
14	Holubek	'79 ▲

Lechia Gdańsk

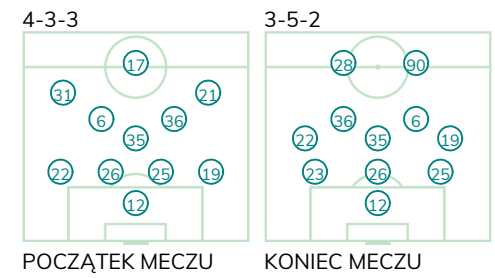
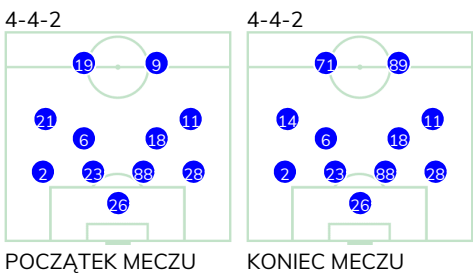
12	Kuciak	
22	Mladenovic	
26	Augustyn	
25	Nalepa	
19	Fila	■
35	Lukasik	
6	Kubicki	
36	Makowski	■
31	Udovicic	⊕ '89 ▼
21	Peszko	⊕ '62 ▼
17	Haraslin	'76 ▼
90	Sobiech	'62 ▲
23	Maloca	'76 ▲
28	Flavio Paixao	'89 ▲



Piast Gliwice ↑



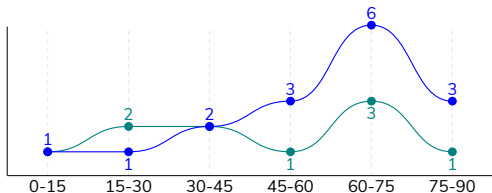
Lechia Gdańsk ↑



PIAST GLIWICE 1-2 LECHIA GDAŃSK

Główne statystyki

STRZAŁY / CELNE	16 / 5	10 / 6
1 połowa	4 / 2	5 / 3
2 połowa	12 / 3	5 / 3



Strzały niecelne	5	2
Strzały przejęte	6	1
Strzały z pola karnego / celne	9 / 3	5 / 4
Średni dystans do bramki, m	18.5	17
Faule	12	16
Żółte / czerwone kartki	3 / 0	2 / 0
Spalone	3	1
Rzuty różne	6	6

Podania

PODANIA / DOKŁADNE	530 / 440 83%	449 / 362 81%
1 połowa	271 / 231 85%	225 / 182 81%
2 połowa	259 / 209 81%	224 / 180 80%
Podanie kluczowe	13 / 7 54%	13 / 7 54%

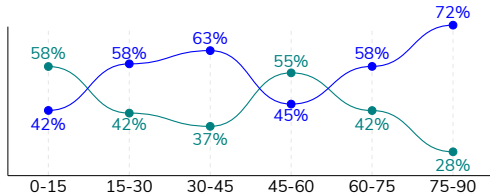
Pojedynki

POJEDYNKI	139 / 66 47%	139 / 73 53%
1 połowa	73 / 39 53%	73 / 34 47%
2 połowa	66 / 27 41%	66 / 39 59%
Pojedynki w powietrzu	43 / 22 51%	43 / 21 49%
Pojedynki na ziemi	96 / 44 46%	96 / 52 54%
Zwody / udane	15 / 3 20%	23 / 14 61%
Odbiory / udane	28 / 14 50%	21 / 18 86%
Straty / na własnej połowie	72 / 11	75 / 19
Nabycie piłki / na połowie przeciwnika	60 / 14	57 / 10

Posiadanie piłki

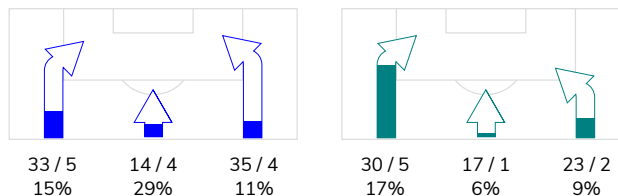
Statystyki drużyn

POSIADANIE PIŁKI	57%	43%
1 połowa	55%	45%
2 połowa	59%	41%

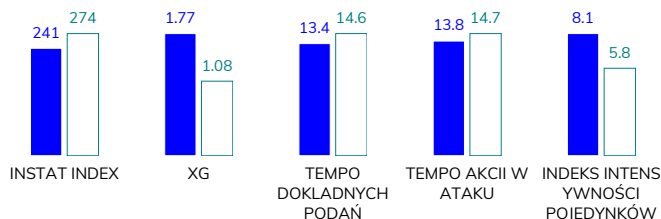


Ataki pozycyjne	64 / 11 17%	58 / 5 9%
Kontrataki	18 / 2 11%	12 / 3 25%
Stały fragment w ataku	11 / 2 18%	8 / 1 13%
Strzał z rzutu wolnego / celne	-	-
Warianty stałych fragmentów gry	2 / 0 0%	1 / 0 0%
Kombinacyjne rzuty różne	6 / 1 17%	6 / 1 17%
Rzuty karne / strzelone	1	-

STRONY ATAKU



Kluczowe indeksy występu



TOP-3 InStat Index

11 Jorge Felix	330	12 Kuciak	317
6 Hateley	281	35 Lukasik	306
2 Kirkeskov	279	26 Augustyn	293

TOP-3 Strzały / celne

11 Jorge Felix	5 / 4 80%	31 Udovicic	2 / 2 100%
21 Gerard Badia	3 / 1 33%	21 Peszko	2 / 1 50%
6 Hateley	2 / 0 0%	17 Haraslin	2 / 1 50%

TOP-3 Podania

23 Huk	76 / 69 91%	25 Nalepa	55 / 49 89%
18 Sokołowski	73 / 68 93%	35 Lukasik	55 / 47 85%
6 Hateley	68 / 55 81%	6 Kubicki	53 / 43 81%

TOP-3 Podania kluczowe

21 Gerard Badia	3 / 2 67%	31 Udovicic	3 / 1 33%
9 Parzyszek	3 / 1 33%	6 Kubicki	2 / 1 50%
18 Sokołowski	2 / 1 50%	22 Mladenovic	2 / 1 50%

TOP-3 Pojedynki

18 Sokołowski	17 / 10 59%	26 Augustyn	15 / 12 80%
28 Rymaniak	14 / 9 64%	22 Mladenovic	13 / 10 77%
2 Kirkeskov	13 / 9 69%	25 Nalepa	16 / 9 56%

TOP-3 Zwody

11 Jorge Felix	3 / 1 33%	19 Fila	6 / 3 50%
18 Sokołowski	2 / 1 50%	17 Haraslin	5 / 3 60%
28 Rymaniak	2 / 1 50%	26 Augustyn	3 / 2 67%

PIAST GLIWICE 1-2 LECHIA GDAŃSK

Statystyka zawodników

Piast Gliwice

	INSTA T INDEX	Minuty na boisku	Bramki / asysty	xG	Strzały / celne	Faule	Faulow any	Spalony	Podania / dokładne	Podanie kluczowe	Podania przyjęte	Pojedyunki / wygrane	Pojedyunki w powietrzu	Pojedyunki na ziemi	Zwody / udane	Odbiory / udane	Strata piłki	Nabycie piłki
26 Plach	218	'97	-	-	-	-	-	-	20 / 18 90%	-	7	-	-	-	-	-	-	6
2 Kirkeskov	279	'97	-	-	-	1	2	-	66 / 54 82%	-	50	13 / 9 69%	6 / 4 67%	7 / 5 71%	-	4 / 3 75%	3	7
23 Huk	256	'97	-	-	-	1	1	-	76 / 69 91%	1 / 0 0%	58	12 / 8 67%	3 / 3 100%	9 / 5 56%	1 / 0 0%	4 / 1 25%	1	12
88 Korun	236	'97	-	0.07	1 / 0 0%	-	1	-	56 / 51 91%	-	43	3 / 3 100%	-	3 / 3 100%	-	1 / 1 100%	4	7
28 Rymaniak	241	'97	-	-	-	2	2	1	50 / 38 76%	-	29	14 / 9 64%	5 / 4 80%	9 / 5 56%	2 / 1 50%	2 / 1 50%	5	6
6 Hateley	281	'97	-	0.08	2 / 0 0%	1	1	-	68 / 55 81%	1 / 1 100%	54	14 / 8 57%	4 / 3 75%	10 / 5 50%	-	1 / 1 100%	7	4
18 Sokołowski	243	'97	-	0.02	1 / 0 0%	-	2	-	73 / 68 93%	2 / 1 50%	55	17 / 10 59%	4 / 3 75%	13 / 7 54%	2 / 1 50%	6 / 3 50%	6	8
21 Gerard Badia	254	'80	-	0.26	3 / 1 33%	1	-	-	46 / 32 70%	3 / 2 67%	39	7 / 4 57%	1 / 1 100%	6 / 3 50%	-	3 / 2 67%	6	5
11 Jorge Felix	330	'97	1 / 0	1.11	5 / 4 80%	2	2	-	20 / 15 75%	1 / 1 100%	28	16 / 4 25%	4 / 1 25%	12 / 3 25%	3 / 1 33%	2 / 0 0%	12	3
19 Milewski	184	'69	-	0.02	1 / 0 0%	2	-	1	15 / 12 80%	1 / 0 0%	17	14 / 4 29%	4 / 0 0%	10 / 4 40%	3 / 0 0%	4 / 2 50%	9	2
9 Parzyszek	232	'74	-	0.07	2 / 0 0%	2	3	-	14 / 9 64%	3 / 1 33%	27	19 / 6 32%	9 / 2 22%	10 / 4 40%	3 / 0 0%	1 / 0 0%	12	-
71 Steczyk	187	'27	-	-	-	-	-	1	8 / 7 88%	-	12	6 / 1 17%	2 / 1 50%	4 / 0 0%	1 / 0 0%	-	3	-
89 Tuszyński	200	'23	-	0.14	1 / 0 0%	-	-	-	9 / 6 67%	1 / 1 100%	12	2 / 0 0%	1 / 0 0%	1 / 0 0%	-	-	2	-
14 Holubek	226	'17	-	-	-	-	-	-	9 / 6 67%	-	9	2 / 0 0%	-	2 / 0 0%	-	-	2	-

Lechia Gdańsk

	INSTA T INDEX	Minuty na boisku	Bramki / asysty	xG	Strzały / celne	Faule	Faulow any	Spalony	Podania / dokładne	Podanie kluczowe	Podania przyjęte	Pojedyunki / wygrane	Pojedyunki w powietrzu	Pojedyunki na ziemi	Zwody / udane	Odbiory / udane	Strata piłki	Nabycie piłki
12 Kuciak	317	'97	-	-	-	-	-	-	32 / 24 75%	1 / 1 100%	13	-	-	-	-	-	4	6
22 Mladenovic	276	'97	-	-	-	2	1	-	59 / 40 68%	2 / 1 50%	38	13 / 10 77%	2 / 2 100%	11 / 8 73%	1 / 1 100%	5 / 4 80%	10	5
26 Augustyn	293	'97	-	0.24	1 / 0 0%	1	-	-	46 / 42 91%	-	37	15 / 12 80%	7 / 6 86%	8 / 6 75%	3 / 2 67%	3 / 3 100%	5	13
25 Nalepa	247	'97	-	-	-	3	-	-	55 / 49 89%	-	43	16 / 9 56%	8 / 5 63%	8 / 4 50%	-	2 / 2 100%	2	7
19 Fila	292	'97	0 / 1	-	-	2	1	-	45 / 41 91%	-	36	14 / 7 50%	1 / 0 0%	13 / 7 54%	6 / 3 50%	2 / 1 50%	5	4
35 Lukasik	306	'97	-	-	-	1	2	-	55 / 47 85%	-	31	9 / 7 78%	1 / 1 100%	8 / 6 75%	-	3 / 3 100%	5	7
6 Kubicki	273	'97	-	0.02	1 / 1 100%	1	1	-	53 / 43 81%	2 / 1 50%	45	13 / 7 54%	2 / 2 100%	11 / 5 45%	3 / 1 33%	3 / 3 100%	11	8
36 Makowski	233	'97	-	-	-	3	2	-	30 / 24 80%	2 / 0 0%	32	16 / 6 38%	5 / 1 20%	11 / 5 45%	1 / 1 100%	1 / 1 100%	7	1
31 Udovicic	293	'90	1 / 0	0.42	2 / 2 100%	1	2	1	34 / 22 65%	3 / 1 33%	30	5 / 1 20%	2 / 0 0%	3 / 1 33%	2 / 1 50%	-	8	1
21 Peszko	278	'63	1 / 0	0.06	2 / 1 50%	1	-	-	13 / 9 69%	1 / 1 100%	14	7 / 3 43%	3 / 0 0%	4 / 3 75%	1 / 1 100%	-	5	2
17 Haraslin	263	'77	-	0.23	2 / 1 50%	1	2	-	7 / 5 71%	1 / 1 100%	21	16 / 3 19%	4 / 0 0%	12 / 3 25%	5 / 3 60%	1 / 0 0%	9	-
90 Sobiech	254	'34	-	0.11	2 / 1 50%	-	-	-	15 / 12 80%	1 / 1 100%	16	10 / 5 50%	5 / 2 40%	5 / 3 60%	1 / 1 100%	1 / 1 100%	3	2
23 Maloca	238	'20	-	-	-	-	-	-	2 / 2 100%	-	1	1 / 1 100%	1 / 1 100%	-	-	-	-	1
28 Flavio Paixao	-	'7	-	-	-	-	-	-	3 / 2 67%	-	5	4 / 2 50%	2 / 1 50%	2 / 1 50%	-	-	1	-

Terminy

Atak

To posiadanie piłki przez jedną drużynę z przejściem na połowę przeciwnika.

Szybki atak (kontratak)

atak z gry, który rozwija się bezpośrednio po przejęciu piłki od przeciwnika. Szybki atak trwa nie więcej niż 30 sekund. Prędkość ruchu do bramki przeciwnika przy tym ataku wynosi nie mniej niż 2,6 m/s.

Atak pozycyjny

Atak z gry lub stałych fragmentów (aut, rzut wolny). Pozycyjny atak trwa więcej niż 30s lub prędkość ruchu drużyny do bramki przeciwnika jest mniejsza niż 2,6 m/s.

Atak z rzutu wolnego lub autu.

Atak po rozegraniu rzutu wolnego lub autu, przy którym pierwszym lub drugim działaniem jest strzał na bramkę, lub podanie w pole karne przeciwnika.

Atak z rzutu różnego.

Akcje drużyny po rozegraniu rzutu różnego aż do końca posiadania piłki lub oddalenia piłki przez drużynę przeciwnika do strefy centralnej.

Strzał

Skierowanie piłki do bramki przeciwnika mającej na względzie strzelenie bramki. Rejestrowane są strzały celne (w światło bramki), niecelne (w tym strzały w słupek i w poprzeczkę), a także strzały przejęte przez przeciwnika.

Podanie kluczowe

Podanie do partnera, który jest w sytuacji bramkowej (1 na 1, pusta bramka itd.); podanie do zawodnika, które stwarza realną szansę na zdobycie bramki; podanie które 'odcina' linię obrony w fazie ataku.

Pojedynki

Wszystkie rodzaje walki o piłkę piłkarzy na boisku. Pojedynki nie są rejestrowane dodatkowo, jest to sumaryczny wskaźnik, zawiera walkę o piłkę w neutralnym położeniu zarówno na ziemi jak i w powietrzu, dryblingi, odebrania piłki oraz utraty piłki przy odbiorach przeciwnika

Pojedynki w powietrzu

Walka o piłkę, która znajduje się powyżej poziomu ramion.

Dryblowanie

Aktywna akcja piłkarza, posiadającego piłkę próba ominięcia przeciwnika z pomocą dryblingu. Przy udanym dryblingu zawodnikowi drużyny przeciwnej rejestruje się nieudane odebranie piłki i na odwrót.

Odebranie piłki przeciwnikowi i strata piłki w walce

Aktywne działania zawodnika, usiłującego odebrać piłkę zawodnikowi posiadającemu ją (przeciwnikowi rejestruje się strata piłki poprzez odebranie); odebranie to także przeszkadzanie w dryblowaniu przeciwnikowi.

Posiadanie piłki

Ruch zawodnika z piłką (mniej niż 3 dotknięcia piłki).

Nieudane przyjęcie piłki (nieudana kontrola nad piłką)

Strata piłki bez jakiegokolwiek walki z przeciwnikiem, spowodowana przez techniczne błędy rywala.

Nabycie piłki

Akcja piłkarza (przejęcie, przechwyt, wygrany pojedynek), która powoduje stratę piłki przez przeciwnika z dalszą możliwością prowadzenia szybkiego ataku.

Strata piłki

Akcja zawodnika (niedokładne podanie, przegrany pojedynek, itd.), która powoduje stratę piłki przez jego drużynę. Jeśli posiadanie piłki zakończy się faulem przeciwnika lub strzałem w światło bramki, to strata nie rejestruje się.

Tempo akcji w ataku

Liczba akcji skierowanych na atak w momencie posiadania piłki.

Tempo dokładnych podań

Liczba dokładnych podań w momencie posiadania piłki

Indeks intensywności pojedynków

liczba pojedynków i przechwytych drużyny broniącej- na minutę -w czasie posiadania piłki przez przeciwnika

xG

System do oceny jakości strzałów wykonanych przez gracza lub drużynę. Liczbę expected goals oblicza się na podstawie rodzaju strzału i strefy, z której został wykonany.