



PKO Bank Polski  
EKSTRAKLASA

|                       |                  |   |                       |
|-----------------------|------------------|---|-----------------------|
| KOLEJKA 15   08.11.19 |                  |   |                       |
| KONIEC MECZU          |                  |   |                       |
| PIAST GLIWICE         | 3                | 1 | JAGIELLONIA BIAŁYSTOK |
| JORGE FELIX 7' 76'    | GERARD BADIA 25' |   | JESUS IMAZ 50'        |

## RAPORT STATYSTYCZNY

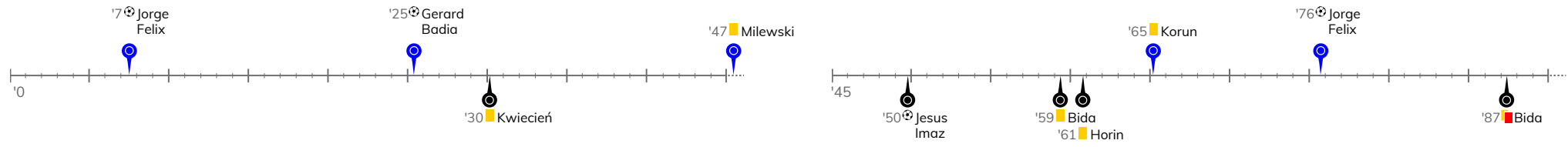


STATS

# PIAST GLIWICE 3-1 JAGIELLONIA BIAŁYSTOK

Informacje o meczu

## Linia czasu



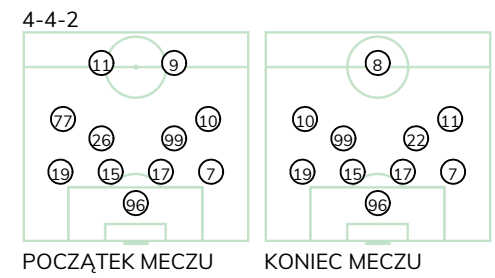
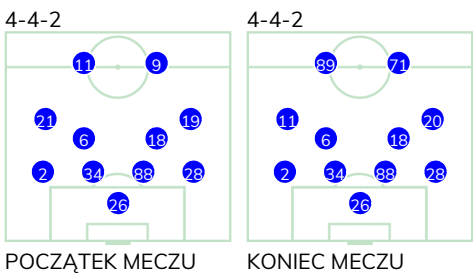
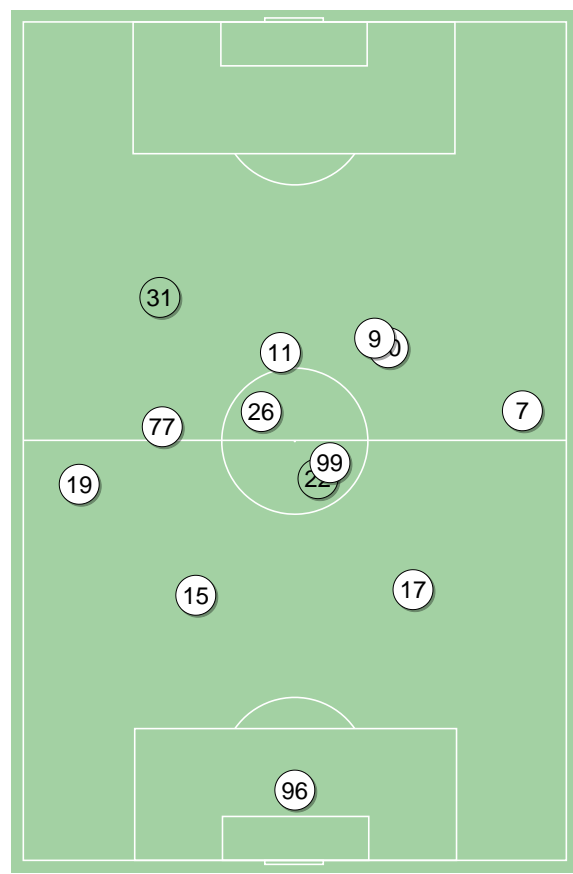
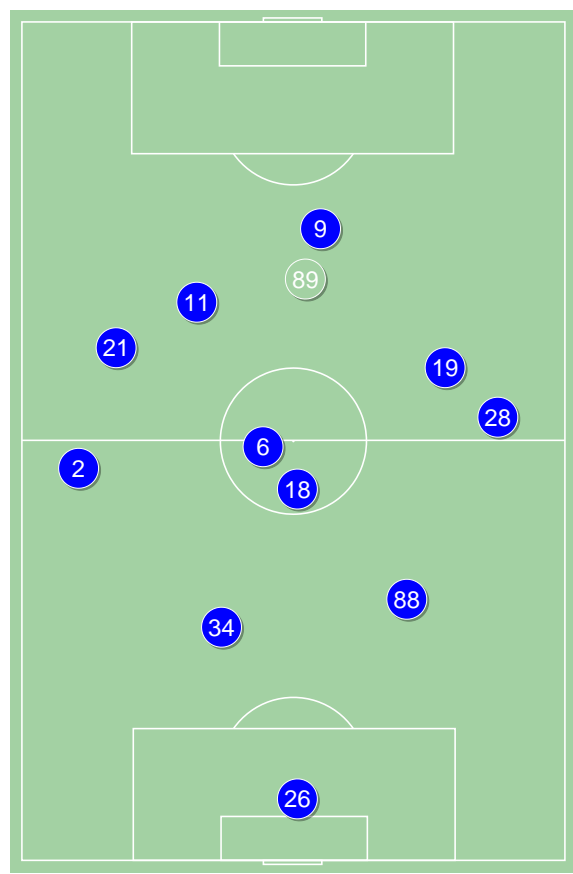
## Średnie pozycje piłkarzy

### Piast Gliwice

|    |              |         |
|----|--------------|---------|
| 26 | Plach        |         |
| 2  | Kirkeskov    |         |
| 34 | Malarczyk    |         |
| 88 | Korun        | ■       |
| 28 | Rymaniak     |         |
| 6  | Hateley      |         |
| 18 | Sokołowski   |         |
| 21 | Gerard Badia | ⊕ '90 ▼ |
| 19 | Milewski     | ■ '82 ▼ |
| 11 | Jorge Felix  | ⊕⊕      |
| 9  | Parzyszek    | '58 ▼   |
| 89 | Tuszyński    | '58 ▲   |
| 71 | Steczyk      | '82 ▲   |
| 20 | Konczkowski  | '90 ▲   |

### Jagiellonia Białystok

|    |             |         |
|----|-------------|---------|
| 96 | Węglarz     |         |
| 19 | Bodvarsson  |         |
| 15 | Arsenic     |         |
| 17 | Runje       |         |
| 7  | Wójcicki    |         |
| 26 | Pospisil    | '58 ▼   |
| 99 | Kwiecień    | ■       |
| 77 | Kostal      | '51 ▼   |
| 10 | Juan Camara |         |
| 11 | Jesus Imaz  | ⊕       |
| 9  | Klimala     | '77 ▼   |
| 31 | Bida        | ■ '51 ▲ |
| 22 | Horin       | ■ '58 ▲ |
| 8  | Mudrinski   | '77 ▲   |



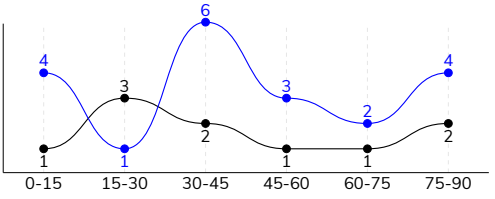
Piast Gliwice ↑

Jagiellonia Białystok ↑

PIAST GLIWICE 3-1 JAGIELLONIA BIAŁYSTOK

Główne statystyki

| STRZAŁY / CELNE | 20 / 5 | 10 / 2 |
|-----------------|--------|--------|
| 1 połowa        | 11 / 2 | 6 / 0  |
| 2 połowa        | 9 / 3  | 4 / 2  |



|                                |        |       |
|--------------------------------|--------|-------|
| Strzały niecelne               | 5      | 4     |
| Strzały przejęte               | 10     | 4     |
| Strzały z pola karnego / celne | 13 / 3 | 4 / 1 |
| Średni dystans do bramki, m    | 16.4   | 23.4  |
| Faule                          | 19     | 13    |
| Żółte / czerwone kartki        | 2 / 0  | 2 / 1 |
| Spalone                        | 4      | 1     |
| Rzuty różne                    | 7      | 4     |

Podania

| PODANIA / DOKŁADNE | 526 / 449 85% | 447 / 368 82% |
|--------------------|---------------|---------------|
| 1 połowa           | 293 / 254 87% | 220 / 184 84% |
| 2 połowa           | 233 / 195 84% | 227 / 184 81% |
| Podanie kluczowe   | 12 / 8 67%    | 6 / 2 33%     |

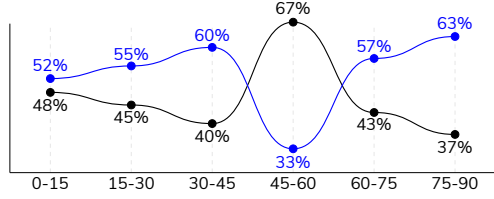
Pojedynki

| POJEDYNKI                              | 146 / 72 49% | 146 / 74 51% |
|--|--------------|--------------|
| 1 połowa                               | 78 / 35 45%  | 78 / 43 55%  |
| 2 połowa                               | 68 / 37 54%  | 68 / 31 46%  |
| Pojedynki w powietrzu                  | 39 / 17 44%  | 39 / 22 56%  |
| Pojedynki na ziemi                     | 107 / 55 51% | 107 / 52 49% |
| Zwody / udane                          | 27 / 16 59%  | 20 / 9 45%   |
| Odbiory / udane                        | 26 / 17 65%  | 34 / 18 53%  |
| Straty / na własnej połowie            | 64 / 6       | 66 / 15      |
| Nabycie piłki / na połowie przeciwnika | 57 / 11      | 48 / 1       |

Posiadanie piłki

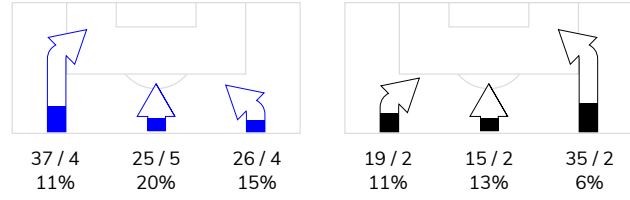
Statystyki drużyn

| POSIADANIE PIŁKI | 55% | 45% |
|------------------|-----|-----|
| 1 połowa         | 56% | 44% |
| 2 połowa         | 54% | 46% |

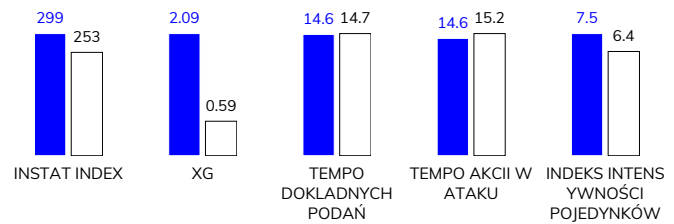


|                                 |            |           |
|---------------------------------|------------|-----------|
| Ataki pozycyjne                 | 72 / 9 13% | 57 / 5 9% |
| Kontrataki                      | 16 / 4 25% | 12 / 1 8% |
| Stały fragment w ataku          | 10 / 2 20% | 9 / 3 33% |
| Strzał z rzutu wolnego / celne  | -          | 1 / 0 0%  |
| Warianty stałych fragmentów gry | 2 / 1 50%  | 4 / 1 25% |
| Kombinacyjne rzuty różne        | 7 / 1 14%  | 4 / 1 25% |
| Rzuty karne / strzelone         | -          | -         |

STRONY ATAKU



Kluczowe indeksy występu



TOP-3 InStat Index

|                |     |             |     |
|----------------|-----|-------------|-----|
| 11 Jorge Felix | 421 | 17 Runje    | 292 |
| 6 Hateley      | 387 | 99 Kwiecień | 286 |
| 2 Kirkeskov    | 326 | 77 Kostal   | 283 |

TOP-3 Strzały / celne

|                 |            |                |            |
|-----------------|------------|----------------|------------|
| 11 Jorge Felix  | 5 / 3 60%  | 11 Jesus Imaz  | 2 / 1 50%  |
| 21 Gerard Badia | 3 / 1 33%  | 31 Bida        | 1 / 1 100% |
| 28 Rymaniak     | 1 / 1 100% | 10 Juan Camara | 2 / 0 0%   |

TOP-3 Podania

|             |             |             |             |
|-------------|-------------|-------------|-------------|
| 2 Kirkeskov | 79 / 68 86% | 15 Arsenic  | 60 / 52 87% |
| 6 Hateley   | 72 / 60 83% | 17 Runje    | 58 / 50 86% |
| 28 Rymaniak | 74 / 56 76% | 99 Kwiecień | 52 / 43 83% |

TOP-3 Podania kluczowe

|              |            |                |            |
|--------------|------------|----------------|------------|
| 89 Tuszyński | 3 / 3 100% | 15 Arsenic     | 2 / 1 50%  |
| 6 Hateley    | 3 / 1 33%  | 77 Kostal      | 1 / 1 100% |
| 2 Kirkeskov  | 1 / 1 100% | 10 Juan Camara | 2 / 0 0%   |

TOP-3 Pojedynki

|               |             |               |             |
|---------------|-------------|---------------|-------------|
| 28 Rymaniak   | 14 / 10 71% | 99 Kwiecień   | 24 / 15 63% |
| 18 Sokołowski | 16 / 9 56%  | 19 Bodvarsson | 11 / 10 91% |
| 2 Kirkeskov   | 11 / 9 82%  | 15 Arsenic    | 15 / 9 60%  |

TOP-3 Zwody

|               |            |                |           |
|---------------|------------|----------------|-----------|
| 6 Hateley     | 4 / 3 75%  | 10 Juan Camara | 5 / 2 40% |
| 28 Rymaniak   | 3 / 3 100% | 11 Jesus Imaz  | 4 / 1 25% |
| 18 Sokołowski | 3 / 2 67%  | 99 Kwiecień    | 2 / 1 50% |

## PIAST GLIWICE 3-1 JAGIELLONIA BIAŁYSTOK

## Statystyka zawodników

## Piast Gliwice

|                 | INSTA<br>T<br>INDEX | Minuty<br>na<br>boisku | Bramki /<br>asysty | xG   | Strzały /<br>celne | Faule | Faulow<br>any | Spalony | Podania /<br>dokładne | Podanie<br>kluczowe | Podania<br>przyjęte | Pojedyunki /<br>wygrane | Pojedyunki w<br>powietrzu | Pojedyunki na<br>ziemi | Zwody /<br>udane | Odbiory /<br>udane | Strata<br>piłki | Nabycie<br>piłki |
|-----------------|---------------------|------------------------|--------------------|------|--------------------|-------|---------------|---------|-----------------------|---------------------|---------------------|-------------------------|---------------------------|------------------------|------------------|--------------------|-----------------|------------------|
| 26 Plach        | 265                 | '98                    | -                  | -    | -                  | -     | -             | -       | 20 / 18 90%           | -                   | 7                   | -                       | -                         | -                      | -                | -                  | 1               | 6                |
| 2 Kirkeskov     | 326                 | '98                    | -                  | -    | -                  | 2     | -             | -       | 79 / 68 86%           | 1 / 1 100%          | 60                  | 11 / 9 82%              | 1 / 1 100%                | 10 / 8 80%             | 2 / 2 100%       | 3 / 3 100%         | 5               | 7                |
| 34 Malarczyk    | 237                 | '98                    | -                  | -    | -                  | 3     | -             | -       | 41 / 37 90%           | 1 / 1 100%          | 36                  | 12 / 5 42%              | 5 / 3 60%                 | 7 / 2 29%              | -                | 3 / 1 33%          | 5               | 7                |
| 88 Korun        | 292                 | '98                    | -                  | 0.04 | 1 / 0 0%           | 2     | 1             | -       | 56 / 53 95%           | -                   | 46                  | 5 / 5 100%              | 2 / 2 100%                | 3 / 3 100%             | 2 / 2 100%       | 1 / 1 100%         | 1               | 9                |
| 28 Rymaniak     | 271                 | '98                    | -                  | 0.03 | 1 / 1 100%         | 2     | 2             | -       | 74 / 56 76%           | -                   | 51                  | 14 / 10 71%             | 3 / 2 67%                 | 11 / 8 73%             | 3 / 3 100%       | 5 / 4 80%          | 6               | 6                |
| 6 Hateley       | 387                 | '98                    | 0 / 1              | 0.06 | 2 / 0 0%           | -     | -             | -       | 72 / 60 83%           | 3 / 1 33%           | 46                  | 10 / 7 70%              | 1 / 1 100%                | 9 / 6 67%              | 4 / 3 75%        | 3 / 2 67%          | 7               | 1                |
| 18 Sokołowski   | 314                 | '98                    | -                  | -    | -                  | 2     | 2             | -       | 52 / 49 94%           | 1 / 1 100%          | 43                  | 16 / 9 56%              | 5 / 1 20%                 | 11 / 8 73%             | 3 / 2 67%        | 3 / 3 100%         | 1               | 8                |
| 21 Gerard Badia | 304                 | '95                    | 1 / 0              | 0.19 | 3 / 1 33%          | 1     | -             | -       | 49 / 39 80%           | -                   | 44                  | 14 / 5 36%              | 2 / 1 50%                 | 12 / 4 33%             | 3 / 1 33%        | 2 / 0 0%           | 6               | 6                |
| 19 Milewski     | 245                 | '86                    | -                  | 0.14 | 2 / 0 0%           | 3     | 1             | -       | 21 / 17 81%           | -                   | 23                  | 16 / 5 31%              | 3 / 1 33%                 | 13 / 4 31%             | 6 / 1 17%        | 4 / 2 50%          | 5               | 2                |
| 11 Jorge Felix  | 421                 | '98                    | 2 / 0              | 1.02 | 5 / 3 60%          | 1     | 2             | 2       | 39 / 34 87%           | 2 / 0 0%            | 48                  | 17 / 3 18%              | 5 / 1 20%                 | 12 / 2 17%             | 2 / 0 0%         | 2 / 1 50%          | 13              | 4                |
| 9 Parzyszek     | 230                 | '62                    | -                  | 0.50 | 5 / 0 0%           | 2     | 2             | 1       | 7 / 6 86%             | -                   | 22                  | 16 / 4 25%              | 5 / 1 20%                 | 11 / 3 27%             | -                | -                  | 8               | -                |
| 89 Tuszyński    | 293                 | '36                    | 0 / 1              | 0.11 | 1 / 0 0%           | 1     | 2             | 1       | 13 / 9 69%            | 3 / 3 100%          | 19                  | 11 / 8 73%              | 5 / 3 60%                 | 6 / 5 83%              | 2 / 2 100%       | -                  | 6               | -                |
| 71 Steczyk      | -                   | '11                    | -                  | -    | -                  | -     | 1             | -       | 2 / 2 100%            | -                   | 3                   | 3 / 2 67%               | 1 / 0 0%                  | 2 / 2 100%             | -                | -                  | -               | 1                |
| 20 Konczkowski  | -                   | '3                     | -                  | -    | -                  | -     | -             | -       | 1 / 1 100%            | 1 / 1 100%          | 1                   | 1 / 0 0%                | 1 / 0 0%                  | -                      | -                | -                  | -               | -                |

## Jagiellonia Białystok

|                | INSTA<br>T<br>INDEX | Minuty<br>na<br>boisku | Bramki /<br>asysty | xG   | Strzały /<br>celne | Faule | Faulow<br>any | Spalony | Podania /<br>dokładne | Podanie<br>kluczowe | Podania<br>przyjęte | Pojedyunki /<br>wygrane | Pojedyunki w<br>powietrzu | Pojedyunki na<br>ziemi | Zwody /<br>udane | Odbiory /<br>udane | Strata<br>piłki | Nabycie<br>piłki |
|----------------|---------------------|------------------------|--------------------|------|--------------------|-------|---------------|---------|-----------------------|---------------------|---------------------|-------------------------|---------------------------|------------------------|------------------|--------------------|-----------------|------------------|
| 96 Węglarz     | 238                 | '98                    | -                  | -    | -                  | -     | -             | -       | 27 / 26 96%           | -                   | 12                  | 1 / 1 100%              | 1 / 1 100%                | -                      | -                | -                  | 1               | 7                |
| 19 Bodvarsson  | 276                 | '98                    | -                  | -    | -                  | -     | 2             | -       | 48 / 41 85%           | -                   | 33                  | 11 / 10 91%             | 3 / 3 100%                | 8 / 7 88%              | 1 / 1 100%       | 5 / 5 100%         | 1               | 6                |
| 15 Arsenic     | 265                 | '98                    | -                  | -    | -                  | 1     | 1             | -       | 60 / 52 87%           | 2 / 1 50%           | 42                  | 15 / 9 60%              | 6 / 4 67%                 | 9 / 5 56%              | -                | 2 / 1 50%          | 1               | 12               |
| 17 Runje       | 292                 | '98                    | -                  | 0.09 | 1 / 0 0%           | 3     | 2             | -       | 58 / 50 86%           | -                   | 44                  | 11 / 8 73%              | 6 / 4 67%                 | 5 / 4 80%              | -                | -                  | 4               | 5                |
| 7 Wójcicki     | 265                 | '98                    | -                  | -    | -                  | -     | 3             | -       | 48 / 40 83%           | -                   | 25                  | 11 / 8 73%              | 2 / 2 100%                | 9 / 6 67%              | 1 / 0 0%         | 2 / 2 100%         | 5               | 4                |
| 26 Pospisil    | 269                 | '62                    | -                  | 0.06 | 1 / 0 0%           | 1     | 2             | -       | 41 / 34 83%           | -                   | 34                  | 6 / 3 50%               | -                         | 6 / 3 50%              | 1 / 1 100%       | 3 / 1 33%          | 4               | 1                |
| 99 Kwiecień    | 286                 | '98                    | -                  | 0.03 | 1 / 0 0%           | 5     | 2             | -       | 52 / 43 83%           | -                   | 45                  | 24 / 15 63%             | 9 / 6 67%                 | 15 / 9 60%             | 2 / 1 50%        | 8 / 4 50%          | 6               | 9                |
| 77 Kostal      | 283                 | '55                    | 0 / 1              | 0.01 | 1 / 0 0%           | -     | -             | -       | 18 / 15 83%           | 1 / 1 100%          | 21                  | 9 / 4 44%               | -                         | 9 / 4 44%              | 2 / 1 50%        | 3 / 3 100%         | 6               | -                |
| 10 Juan Camara | 238                 | '98                    | -                  | 0.05 | 2 / 0 0%           | -     | 2             | -       | 31 / 20 65%           | 2 / 0 0%            | 32                  | 17 / 3 18%              | 3 / 0 0%                  | 14 / 3 21%             | 5 / 2 40%        | 3 / 0 0%           | 14              | 2                |
| 11 Jesus Imaz  | 266                 | '98                    | 1 / 0              | 0.27 | 2 / 1 50%          | -     | 3             | -       | 30 / 22 73%           | -                   | 35                  | 15 / 4 27%              | 2 / 1 50%                 | 13 / 3 23%             | 4 / 1 25%        | 3 / 0 0%           | 11              | -                |
| 9 Klimala      | 202                 | '82                    | -                  | -    | -                  | -     | 2             | 1       | 7 / 4 57%             | -                   | 12                  | 12 / 5 42%              | 4 / 1 25%                 | 8 / 4 50%              | 2 / 1 50%        | 2 / 0 0%           | 7               | -                |
| 31 Bida        | 212                 | '36                    | -                  | 0.01 | 1 / 1 100%         | 2     | -             | -       | 6 / 3 50%             | -                   | 10                  | 7 / 2 29%               | 1 / 0 0%                  | 6 / 2 33%              | 2 / 1 50%        | 2 / 1 50%          | 3               | -                |
| 22 Horin       | 240                 | '35                    | -                  | -    | -                  | 1     | -             | -       | 17 / 15 88%           | -                   | 19                  | 6 / 2 33%               | 1 / 0 0%                  | 5 / 2 40%              | -                | 1 / 1 100%         | 3               | 2                |
| 8 Mudrinski    | 213                 | '16                    | -                  | 0.07 | 1 / 0 0%           | -     | -             | -       | 4 / 3 75%             | 1 / 0 0%            | 4                   | 1 / 0 0%                | 1 / 0 0%                  | -                      | -                | -                  | -               | -                |

## Terminy

**Atak**

To posiadanie piłki przez jedną drużynę z przejściem na połowę przeciwnika.

**Szybki atak (kontratak)**

atak z gry, który rozwija się bezpośrednio po przejęciu piłki od przeciwnika. Szybki atak trwa nie więcej niż 30 sekund. Prędkość ruchu do bramki przeciwnika przy tym ataku wynosi nie mniej niż 2,6 m/s.

**Atak pozycyjny**

Atak z gry lub stałych fragmentów (aut, rzut wolny). Pozycyjny atak trwa więcej niż 30s lub prędkość ruchu drużyny do bramki przeciwnika jest mniejsza niż 2,6 m/s.

**Atak z rzutu wolnego lub autu.**

Atak po rozegraniu rzutu wolnego lub autu, przy którym pierwszym lub drugim działaniem jest strzał na bramkę, lub podanie w pole karne przeciwnika.

**Atak z rzutu różnego.**

Akcje drużyny po rozegraniu rzutu różnego aż do końca posiadania piłki lub oddalenia piłki przez drużynę przeciwnika do strefy centralnej.

**Strzał**

Skierowanie piłki do bramki przeciwnika mającej na względzie strzelenie bramki. Rejestrowane są strzały celne (w światło bramki), niecelne (w tym strzały w słupek i w poprzeczkę), a także strzały przejęte przez przeciwnika.

**Podanie kluczowe**

Podanie do partnera, który jest w sytuacji bramkowej (1 na 1, pusta bramka itd.); podanie do zawodnika, które stwarza realną szansę na zdobycie bramki; podanie które 'odcina' linię obrony w fazie ataku.

**Pojedynki**

Wszystkie rodzaje walki o piłkę piłkarzy na boisku. Pojedynki nie są rejestrowane dodatkowo, jest to sumaryczny wskaźnik, zawiera walkę o piłkę w neutralnym położeniu zarówno na ziemi jak i w powietrzu, dryblingi, odebrania piłki oraz utraty piłki przy odbiorach przeciwnika

**Pojedynki w powietrzu**

Walka o piłkę, która znajduje się powyżej poziomu ramion.

**Dryblowanie**

Aktywna akcja piłkarza, posiadającego piłkę próba ominięcia przeciwnika z pomocą dryblingu. Przy udanym dryblingu zawodnikowi drużyny przeciwnej rejestruje się nieudane odebranie piłki i na odwrót.

**Odebranie piłki przeciwnikowi i strata piłki w walce**

Aktywne działania zawodnika, usiłującego odebrać piłkę zawodnikowi posiadającemu ją (przeciwnikowi rejestruje się strata piłki poprzez odebranie); odebranie to także przeszkadzanie w dryblowaniu przeciwnikowi.

**Posiadanie piłki**

Ruch zawodnika z piłką (mniej niż 3 dotknięcia piłki).

**Nieudane przyjęcie piłki (nieudana kontrola nad piłką)**

Strata piłki bez jakiegokolwiek walki z przeciwnikiem, spowodowana przez techniczne błędy rywala.

**Nabycie piłki**

Akcja piłkarza (przejęcie, przechwyt, wygrany pojedynek), która powoduje stratę piłki przez przeciwnika z dalszą możliwością prowadzenia szybkiego ataku.

**Strata piłki**

Akcja zawodnika (niedokładne podanie, przegrany pojedynek, itd.), która powoduje stratę piłki przez jego drużynę. Jeśli posiadanie piłki zakończy się faulem przeciwnika lub strzałem w światło bramki, to strata nie rejestruje się.

**Tempo akcji w ataku**

Liczba akcji skierowanych na atak w momencie posiadania piłki.

**Tempo dokładnych podań**

Liczba dokładnych podań w momencie posiadania piłki

**Indeks intensywności pojedynków**

liczba pojedynków i przechwytych drużyny broniącej- na minutę -w czasie posiadania piłki przez przeciwnika

**xG**

System do oceny jakości strzałów wykonanych przez gracza lub drużynę. Liczbę expected goals oblicza się na podstawie rodzaju strzału i strefy, z której został wykonany.