



PKO Bank Polski  
EKSTRAKLASA

KOLEJKA 29   09.06.20		
KONIEC MECZU		
PIAST GLIWICE	0 0	GÓRNIK ZABRZE

## RAPORT STATYSTYCZNY

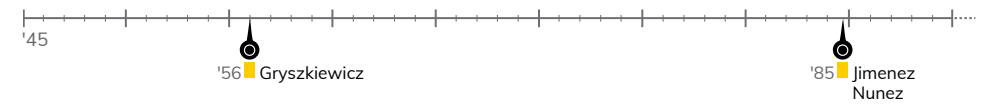


# STATS

# PIAST GLIWICE 0-0 GÓRNIK ZABRZE

Informacje o meczu

## Linia czasu



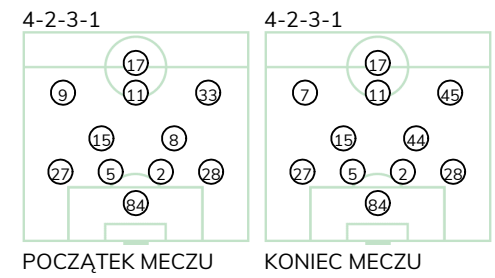
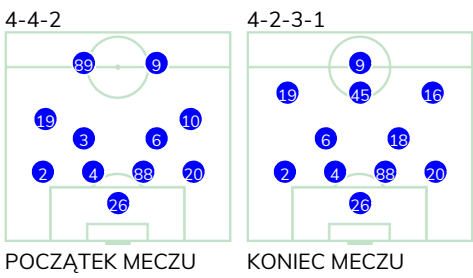
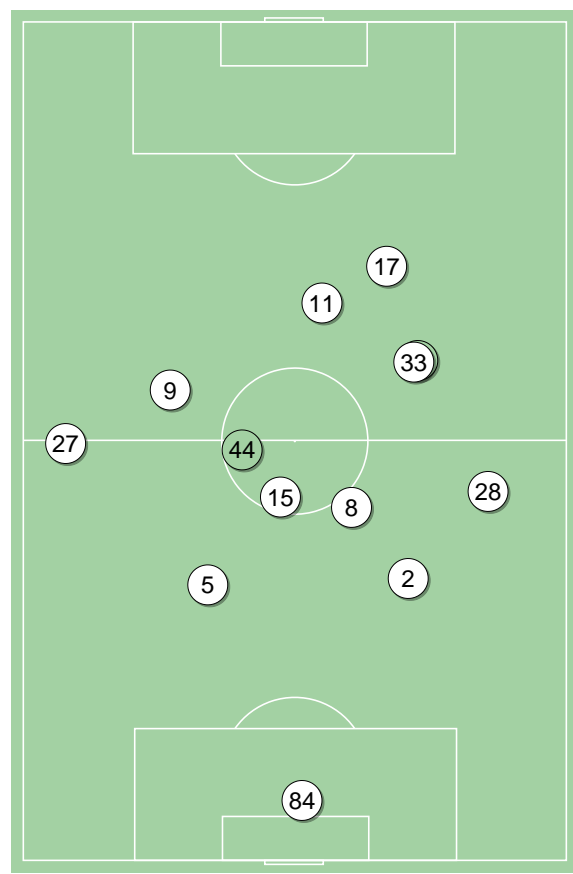
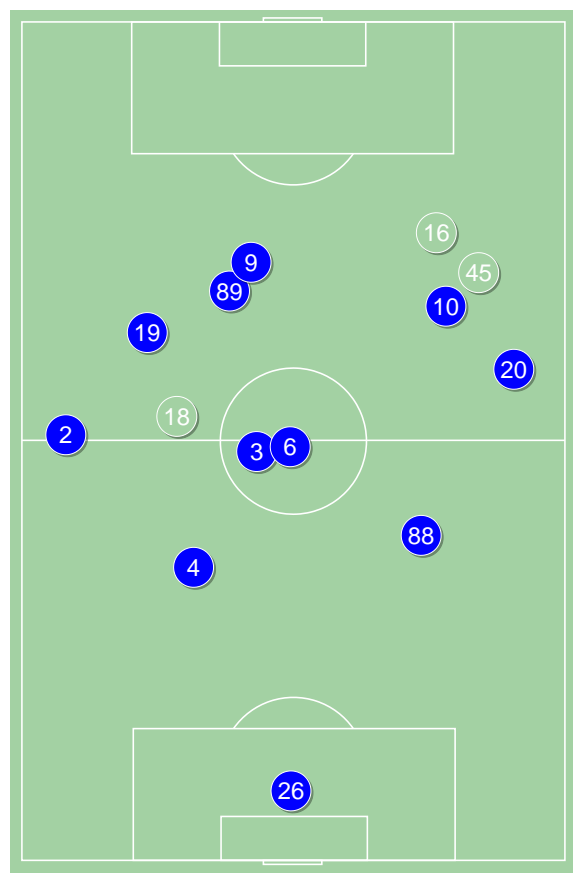
## Średnie pozycje piłkarzy

### Piast Gliwice

26	Plach	
2	Kirkeskov	
4	Czerwiński	
88	Korun	
20	Konczkowski	
3	Jodłowiec	'76▼
6	Hateley	
19	Milewski	
10	Vida	'71▼
89	Tuszyński	'81▼
9	Parzyszek	
45	Mendes Alves	'71▲
18	Sokołowski	'76▲
16	Klupś	'81▲

### Górnik Zabrze

84	Chudy	
27	Gryszkiewicz	■
5	Bochniewicz	
2	Wisniewski	
28	Vasilantonopoulos	
15	Prochazka	
8	Manneh	'71▼
9	Jimenez Nunez	■ '87▼
11	Giakoumakis	
33	Jirka	'86▼
17	Angulo	
44	Bainovic	'71▲
45	Ryczkowski	'86▲
7	Kopacz	'87▲



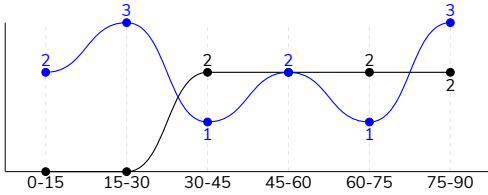
Piast Gliwice ↑

Górnik Zabrze ↑

PIAST GLIWICE 0-0 GÓRNIK ZABRZE

Główne statystyki

STRZAŁY / CELNE	12 / 6	8 / 0
1. połowa	6 / 4	2 / 0
2. połowa	6 / 2	6 / 0



Strzały niecelne	5	6
Strzały zablokowane	1	2
Strzały z pola karnego / celne	6 / 3	5 / 0
Średni dystans do bramki, m	20	19.2
Faule	13	17
Żółte / czerwone kartki	-	2 / 0
Spalone	-	1
Rzuty różne	8	1

Podania

PODANIA / DOKŁADNE	603 / 498 83%	381 / 298 78%
1. połowa	275 / 230 84%	221 / 186 84%
2. połowa	328 / 268 82%	160 / 112 70%
Podanie kluczowe	18 / 13 72%	11 / 3 27%

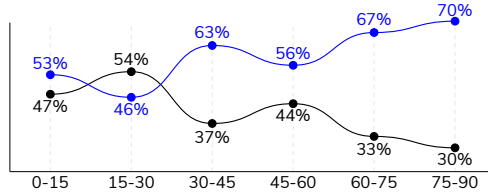
Pojedynki

POJEDYNKI	186 / 95 51%	186 / 91 49%
1. połowa	97 / 53 55%	97 / 44 45%
2. połowa	89 / 42 47%	89 / 47 53%
Pojedynki w powietrzu	49 / 18 37%	49 / 31 63%
Pojedynki na ziemi	137 / 77 56%	137 / 60 44%
Dryblingi / udane	35 / 27 77%	23 / 14 61%
Odbiory / udane	32 / 18 56%	44 / 17 39%
Straty / na własnej połowie	78 / 9	76 / 12
Odzyskane piłki / na połowie przeciwnika	57 / 8	56 / 5

Posiadanie piłki

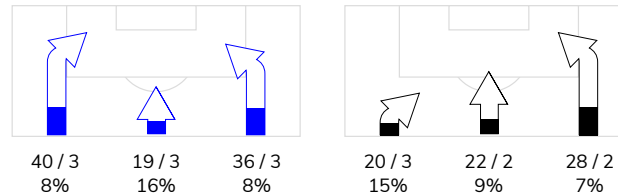
Statystyki drużyn

POSIADANIE PIŁKI	59%	41%
1. połowa	54%	46%
2. połowa	65%	35%

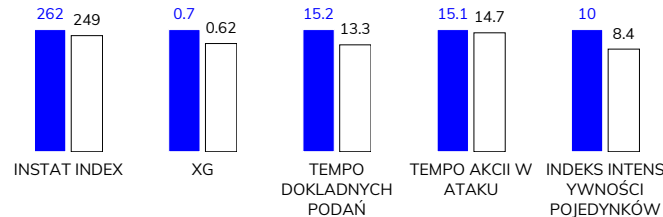


Ataki pozycyjne	79 / 8 10%	53 / 4 8%
Kontrataki	16 / 1 6%	17 / 3 18%
Ataki ze stałych fragmentów	17 / 3 18%	4 / 1 25%
Strzały z rzutów wolnych / celne	1 / 1 100%	-
Warianty rzutów wolnych	5 / 2 40%	2 / 1 50%
Rzuty różne	8 / 0 0%	1 / 0 0%
Rzuty karne / strzelone	-	-

STRONY ATAKU



Kluczowe indeksy występu



TOP-3 InStat Index

19 Milewski	329	84 Chudy	308
20 Konczkowski	319	5 Bochniewicz	294
6 Hateley	315	2 Wisniewski	275

TOP-3 Strzały / celne

9 Parzyszek	3 / 2 67%	11 Giakoumakis	2 / 0 0%
10 Vida	3 / 1 33%	9 Jimenez Nunez	2 / 0 0%
6 Hateley	2 / 1 50%	33 Jirka	2 / 0 0%

TOP-3 Podania

2 Kirkeskov	102 / 84 82%	5 Bochniewicz	57 / 48 84%
6 Hateley	84 / 70 83%	15 Prochazka	49 / 42 86%
4 Czerwiński	66 / 59 89%	8 Manneh	37 / 34 92%

TOP-3 Podania kluczowe

19 Milewski	5 / 4 80%	17 Angulo	2 / 1 50%
9 Parzyszek	3 / 2 67%	27 Gryszkiewicz	2 / 1 50%
2 Kirkeskov	2 / 2 100%	44 Bainovic	1 / 1 100%

TOP-3 Pojedynki

19 Milewski	28 / 19 68%	11 Giakoumakis	38 / 17 45%
4 Czerwiński	22 / 15 68%	5 Bochniewicz	17 / 16 94%
6 Hateley	17 / 13 76%	2 Wisniewski	15 / 12 80%

TOP-3 Dryblingi

19 Milewski	13 / 9 69%	9 Jimenez Nunez	10 / 5 50%
4 Czerwiński	4 / 4 100%	45 Ryczkowski	3 / 3 100%
89 Tuszyński	5 / 3 60%	11 Giakoumakis	5 / 2 40%

## PIAST GLIWICE 0-0 GÓRNIK ZABRZE

## Statystyki zawodników

## Piast Gliwice

	INSTA T INDEX	Minuty na boisku	Bramki / asysty	xG	Strzały / celne	Faule	Faulow any	Spalony	Podania / dokładne	Podanie kluczowe	Podania przyjęte	Pojedyunki / wygrane	Pojedyunki w powietrzu	Pojedyunki na ziemi	Dryblingi / udane	Odbiory / udane	Stracone piłki	Odzyska ne piłki
26 Plach	292	'93	-	-	-	-	-	-	25 / 21 84%	-	14	-	-	-	-	-	1	3
2 Kirkeskov	281	'93	-	-	-	3	2	-	102 / 84 82%	2 / 2 100%	70	21 / 10 48%	4 / 2 50%	17 / 8 47%	2 / 2 100%	5 / 0 0%	11	11
4 Czerwiński	261	'93	-	-	-	2	-	-	66 / 59 89%	-	46	22 / 15 68%	4 / 2 50%	18 / 13 72%	4 / 4 100%	4 / 3 75%	5	14
88 Korun	245	'93	-	-	-	-	1	-	63 / 59 94%	-	47	8 / 4 50%	4 / 3 75%	4 / 1 25%	-	2 / 0 0%	3	6
20 Konczkowski	319	'93	-	0.03	1 / 1 100%	-	2	-	65 / 54 83%	2 / 2 100%	47	12 / 8 67%	5 / 2 40%	7 / 6 86%	3 / 3 100%	2 / 2 100%	4	5
3 Jodłowiec	254	'75	-	0.03	1 / 0 0%	1	-	-	43 / 37 86%	2 / 2 100%	36	13 / 5 38%	4 / 1 25%	9 / 4 44%	-	2 / 2 100%	5	5
6 Hateley	315	'93	-	0.07	2 / 1 50%	-	1	-	84 / 70 83%	3 / 1 33%	57	17 / 13 76%	4 / 3 75%	13 / 10 77%	2 / 2 100%	5 / 2 40%	7	3
19 Milewski	329	'93	-	0.07	2 / 1 50%	1	3	-	35 / 26 74%	5 / 4 80%	31	28 / 19 68%	1 / 0 0%	27 / 19 70%	13 / 9 69%	6 / 5 83%	8	5
10 Vida	259	'70	-	0.16	3 / 1 33%	3	-	-	28 / 20 71%	-	27	10 / 6 60%	2 / 1 50%	8 / 5 63%	3 / 3 100%	2 / 2 100%	5	3
89 Tuszyński	208	'81	-	-	-	1	5	-	36 / 27 75%	-	50	19 / 6 32%	5 / 1 20%	14 / 5 36%	5 / 3 60%	1 / 0 0%	12	1
9 Parzyszek	239	'93	-	0.34	3 / 2 67%	1	2	-	19 / 13 68%	3 / 2 67%	36	26 / 4 15%	14 / 2 14%	12 / 2 17%	1 / 0 0%	-	12	1
45 Mendes Alves	217	'22	-	-	-	1	-	-	18 / 11 61%	-	20	5 / 2 40%	-	5 / 2 40%	1 / 0 0%	2 / 2 100%	2	-
18 Sokołowski	228	'18	-	-	-	-	-	-	11 / 10 91%	1 / 0 0%	9	2 / 1 50%	2 / 1 50%	-	-	-	1	-
16 Klupś	226	'12	-	-	-	-	1	-	8 / 7 88%	-	8	3 / 2 67%	-	3 / 2 67%	1 / 1 100%	1 / 0 0%	2	-

## Górnik Zabrze

	INSTA T INDEX	Minuty na boisku	Bramki / asysty	xG	Strzały / celne	Faule	Faulow any	Spalony	Podania / dokładne	Podanie kluczowe	Podania przyjęte	Pojedyunki / wygrane	Pojedyunki w powietrzu	Pojedyunki na ziemi	Dryblingi / udane	Odbiory / udane	Stracone piłki	Odzyska ne piłki
84 Chudy	308	'93	-	-	-	-	-	-	25 / 22 88%	-	8	1 / 1 100%	1 / 1 100%	-	-	-	2	6
27 Gryszkiewicz	222	'93	-	0.01	1 / 0 0%	2	-	-	28 / 22 79%	2 / 1 50%	20	15 / 6 40%	4 / 2 50%	11 / 4 36%	-	6 / 1 17%	8	2
5 Bochniewicz	294	'93	-	-	-	1	-	-	57 / 48 84%	-	32	17 / 16 94%	8 / 8 100%	9 / 8 89%	-	2 / 2 100%	3	11
2 Wisniewski	275	'93	-	-	-	4	-	-	42 / 33 79%	-	30	15 / 12 80%	6 / 6 100%	9 / 6 67%	1 / 1 100%	4 / 3 75%	3	9
28 Vasilantonopoulos	233	'93	-	-	-	-	1	-	46 / 33 72%	1 / 0 0%	18	10 / 7 70%	2 / 1 50%	8 / 6 75%	-	4 / 2 50%	5	6
15 Prochazka	253	'93	-	-	-	2	2	-	49 / 42 86%	-	36	13 / 6 46%	1 / 0 0%	12 / 6 50%	-	7 / 4 57%	6	10
8 Manneh	233	'70	-	-	-	1	1	-	37 / 34 92%	-	26	13 / 2 15%	1 / 0 0%	12 / 2 17%	-	5 / 1 20%	2	5
9 Jimenez Nunez	254	'87	-	0.24	2 / 0 0%	3	3	-	13 / 10 77%	1 / 0 0%	19	18 / 6 33%	2 / 1 50%	16 / 5 31%	10 / 5 50%	1 / 0 0%	7	1
11 Giakoumakis	246	'93	-	0.27	2 / 0 0%	2	5	-	23 / 13 57%	2 / 0 0%	44	38 / 17 45%	13 / 7 54%	25 / 10 40%	5 / 2 40%	5 / 1 20%	14	2
33 Jirka	227	'85	-	0.03	2 / 0 0%	1	-	-	29 / 18 62%	1 / 0 0%	32	23 / 6 26%	3 / 1 33%	20 / 5 25%	3 / 2 67%	7 / 2 29%	13	2
17 Angulo	209	'93	-	0.07	1 / 0 0%	1	-	1	17 / 13 76%	2 / 1 50%	21	14 / 6 43%	4 / 2 50%	10 / 4 40%	1 / 1 100%	2 / 0 0%	9	-
44 Bainovic	224	'22	-	-	-	-	-	-	9 / 7 78%	1 / 1 100%	6	3 / 2 67%	2 / 1 50%	1 / 1 100%	-	1 / 1 100%	1	-
45 Ryczkowski	253	'8	-	-	-	-	1	-	5 / 2 40%	1 / 0 0%	5	5 / 4 80%	1 / 1 100%	4 / 3 75%	3 / 3 100%	-	3	1
7 Kopacz	-	'6	-	-	-	-	-	-	1 / 1 100%	-	1	1 / 0 0%	1 / 0 0%	-	-	-	-	1



## Terminy

**Atak**

Posiadanie piłki przez jedną drużynę z przejściem na połowę przeciwnika.

**Kontratak**

Atak z gry, który rozwija się bezpośrednio po przejęciu piłki od przeciwnika. Kontratak trwa nie więcej niż 30 sekund. Prędkość ruchu do bramki przeciwnika przy tym ataku wynosi nie mniej niż 2,6 m/s.

**Atak pozycyjny**

Atak z gry lub ze stałych fragmentów (wyrzut z autu, rzut wolny). Pozycyjny atak trwa więcej niż 30 sekund lub prędkość ruchu drużyny do bramki przeciwnika jest mniejsza niż 2,6 m/s.

**Atak po rzucie wolnym lub wyrzucie z autu**

Atak po rozegraniu rzutu różnego, rzutu wolnego lub wyrzutu z autu, przy którym pierwszym lub drugim zagranieniem jest strzał na bramkę lub dośrodkowanie w pole karne.

**Atak po rzucie różnym**

Akcje drużyny po rozegraniu rzutu różnego aż do straty piłki lub oddalenia piłki przez drużynę przeciwnika do strefy centralnej.

**Strzał**

Skierowanie piłki do bramki przeciwnika mającej na celu strzelenie bramki. Rejestrowane są strzały celne (w światło bramki), niecelne (w tym strzały w słupek i w poprzeczkę), a także strzały zablokowane przez przeciwnika.

**Podanie kluczowe**

Podanie do partnera, który jest w sytuacji bramkowej (1 na 1, pusta bramka itd.); podanie do zawodnika, które stwarza realną szansę na zdobycie bramki; podanie które 'odcina' linię obrony w fazie ataku.

**Pojedyunki**

Wszystkie rodzaje pojedynków na boisku. To sumaryczny wskaźnik, zawierający walkę o niekontrolowaną przez nikogo piłkę, pojedynki w powietrzu, dryblingi, odbiory oraz straty, spowodowane odbiorami przeciwnika.

**Pojedynek w powietrzu**

Walka o piłkę, która znajduje się powyżej poziomu ramion..

**Dryblowanie**

Aktywna akcja piłkarza, posiadającego piłkę próba ominięcia przeciwnika z pomocą dryblingu. Przy udanym dryblingu zawodnikowi drużyny przeciwnej rejestruje się nieudane odebranie piłki i na odwrót.

**Odbiór**

Aktywne działanie zawodnika, usiłującego odebrać piłkę zawodnikowi ją posiadającemu (przeciwnikowi w tej sytuacji zostaje zaliczona strata); przeciwdziałanie dryblowaniu przeciwnika również uznaje się za odbiór.

**Drybling**

Świadomy ruch zawodnika z piłką (przynajmniej trzy kontakty z piłką)

**Nieudane przyjęcie piłki**

Strata piłki bez starcia z przeciwnikiem, w wyniku nieudanej akcji..

**Odzyskane piłki**

Akcja piłkarza (przejęcie, przechwyt, wygrany pojedynek), która powoduje stratę piłki przez przeciwnika z dalszą możliwością prowadzenia szybkiego kontrataku.

**Strata piłki**

Akcja zawodnika (niedokładne podanie, przegrany pojedynek, itd.), która powoduje stratę piłki przez jego drużynę. Jeśli posiadanie piłki zakończy się faulem przeciwnika lub strzałem w światło bramki, to strata nie rejestruje się.

**Tempo akcji w ataku**

Liczba akcji konstruktywnych na minutę posiadania piłki.

**Tempo dokładnych podań**

Liczba dokładnych podań na minutę posiadania piłki

**Indeks intensywności pojedynków**

liczba pojedynków i przechwytych drużyny broniącej - na minutę posiadania piłki przez przeciwnika

**xG**

System do oceny jakości strzałów wykonanych przez gracza lub drużynę. Liczbę expected goals oblicza się na podstawie rodzaju strzału i strefy, z której został wykonany.