



PKO Bank Polski  
EKSTRAKLASA

KOLEJKA 37   19.07.20		
KONIEC MECZU		
PIAST GLIWICE	1 1	CRACOVIA
JODŁOWIEC 74'		WDOWIAK 30'

## RAPORT STATYSTYCZNY



# STATS

PIAST GLIWICE 1-1 CRACOVIA

Informacje o meczu

Linia czasu



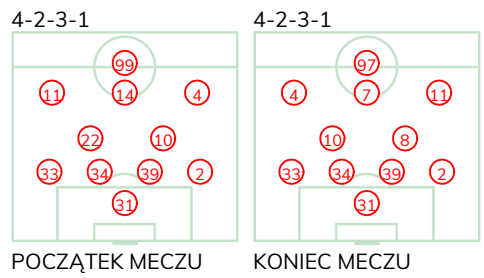
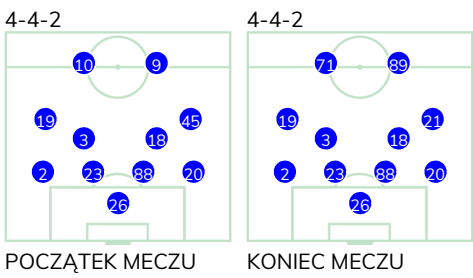
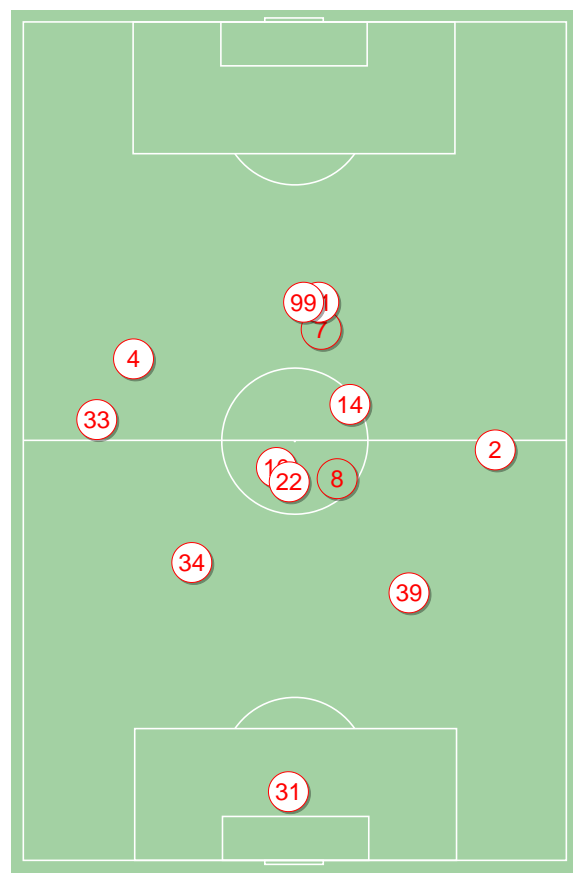
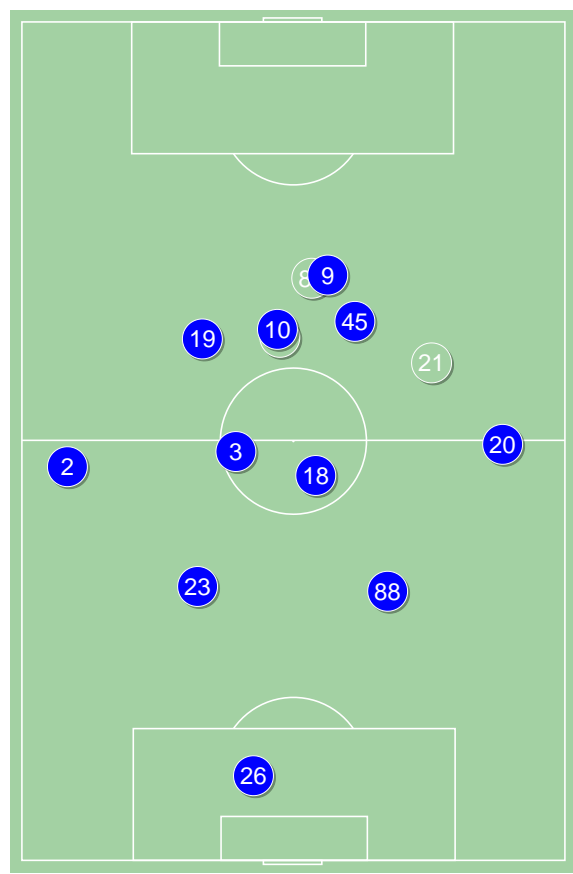
Średnie pozycje piłkarzy

Piast Gliwice

26	Plach	
2	Kirkeskov	
23	Huk	
88	Korun	
20	Konczkowski	
3	Jodłowiec	⊕
18	Sokołowski	
19	Milewski	
45	Mendes Alves	'57▼
10	Vida	'83▼
9	Parzyszek	'66▼
21	Gerard Badia	'57▲
71	Steczyk	'66▲
89	Tuszyński	'83▲

Cracovia

31	Hrosso	
33	Pestka	
34	Dytiatiev	■
39	Helik	
2	Rapa	
22	Loshaj	■ '52▼
10	van Amersfoort	■
11	Wdowiak	⊕
14	Fiolic	'75▼
4	Hanca	
99	Vestenicky	'86▼
8	Dimun	'52▲
7	Rodrigues de Souza	'75▲
97	Pik	'86▲



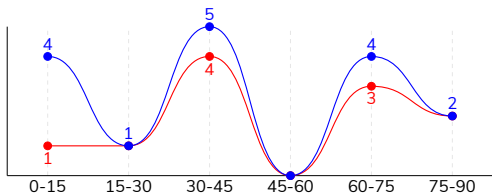
Piast Gliwice ↑

Cracovia ↑

PIAST GLIWICE 1-1 CRACOVIA

Główne statystyki

STRZAŁY / CELNE	16 / 2	11 / 5
1. połowa	10 / 1	6 / 4
2. połowa	6 / 1	5 / 1



Strzały niecelne	8	5
Strzały zablokowane	6	1
Strzały z pola karnego / celne	9 / 2	8 / 4
Średni dystans do bramki, m	19.9	16.2
Faule	10	11
Żółte / czerwone kartki	-	3 / 0
Spalone	-	-
Rzuty różne	8	7

Podania

PODANIA / DOKŁADNE	455 / 358 79%	484 / 380 79%
1. połowa	223 / 177 79%	248 / 197 79%
2. połowa	232 / 181 78%	236 / 183 78%
Podanie kluczowe	10 / 2 20%	10 / 8 80%

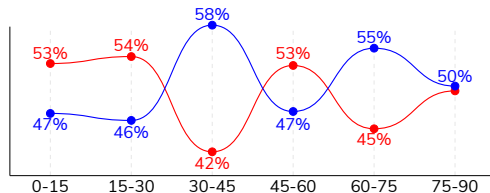
Pojedynki

POJEDYNKI	179 / 94 53%	179 / 85 47%
1. połowa	88 / 45 51%	88 / 43 49%
2. połowa	91 / 49 54%	91 / 42 46%
Pojedynki w powietrzu	74 / 37 50%	74 / 37 50%
Pojedynki na ziemi	105 / 57 54%	105 / 48 46%
Dryblingi / udane	21 / 11 52%	19 / 7 37%
Odbiory / udane	24 / 17 71%	25 / 14 56%
Straty / na własnej połowie	76 / 12	74 / 16
Odzyskane piłki / na połowie przeciwnika	57 / 7	54 / 7

Posiadanie piłki

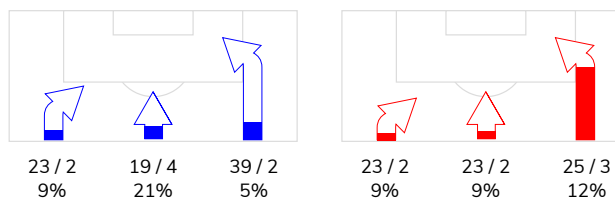
Statystyki drużyn

POSIADANIE PIŁKI	51%	49%
1. połowa	51%	49%
2. połowa	50%	50%

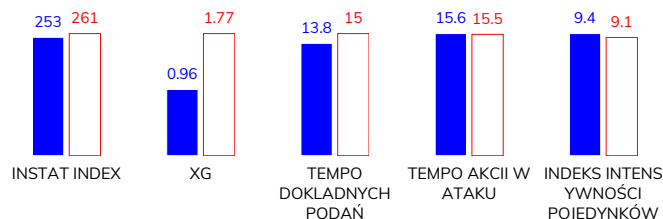


Ataki pozycyjne	65 / 7 11%	57 / 5 9%
Kontrataki	16 / 1 6%	14 / 2 14%
Ataki ze stałych fragmentów	15 / 5 33%	12 / 4 33%
Strzały z rzutów wolnych / celne	2 / 0 0%	-
Warianty rzutów wolnych	2 / 0 0%	2 / 1 50%
Rzuty różne	8 / 2 25%	7 / 3 43%
Rzuty karne / strzelone	-	-

STRONY ATAKU



Kluczowe indeksy występu



TOP-3 InStat Index

3 Jońłowiec	320	34 Dytiatiev	317
2 Kirkeskov	312	11 Wdowiak	309
45 Mendes Alves	271	14 Fiolic	285

TOP-3 Strzały / celne

9 Parzyszek	3 / 1 33%	11 Wdowiak	4 / 2 50%
3 Jońłowiec	1 / 1 100%	4 Hanca	3 / 1 33%
10 Vida	3 / 0 0%	14 Fiolic	1 / 1 100%

TOP-3 Podania

20 Konczkowski	69 / 56 81%	34 Dytiatiev	57 / 48 84%
88 Korun	62 / 55 89%	10 van Amersfoort	62 / 47 76%
2 Kirkeskov	58 / 48 83%	33 Pestka	58 / 45 78%

TOP-3 Podania kluczowe

10 Vida	4 / 1 25%	99 Vestenicky	2 / 2 100%
9 Parzyszek	1 / 1 100%	14 Fiolic	2 / 2 100%
19 Milewski	2 / 0 0%	11 Wdowiak	2 / 1 50%

TOP-3 Pojedynki

3 Jońłowiec	24 / 19 79%	10 van Amersfoort	31 / 17 55%
2 Kirkeskov	16 / 13 81%	39 Helik	22 / 16 73%
19 Milewski	23 / 10 43%	34 Dytiatiev	20 / 14 70%

TOP-3 Dryblingi

45 Mendes Alves	6 / 3 50%	10 van Amersfoort	4 / 2 50%
19 Milewski	3 / 3 100%	33 Pestka	2 / 2 100%
3 Jońłowiec	2 / 2 100%	11 Wdowiak	5 / 1 20%

# PIAST GLIWICE 1-1 CRACOVIA

## Statystyki zawodników

### Piast Gliwice

	INSTA T INDEX	Minuty na boisku	Bramki / asysty	xG	Strzały / celne	Faule	Faulow any	Spalony	Podania / dokładne	Podanie kluczowe	Podania przyjęte	Pojedyunki / wygrane	Pojedyunki w powietrzu	Pojedyunki na ziemi	Dryblingi / udane	Odbiory / udane	Stracone piłki	Odzyska ne piłki
26 Plach	262	'97	-	-	-	-	-	-	14 / 11 79%	-	7	-	-	-	-	-	3	1
2 Kirkeskov	312	'97	-	0.06	1 / 0 0%	-	-	-	58 / 48 83%	1 / 0 0%	28	16 / 13 81%	5 / 4 80%	11 / 9 82%	-	2 / 2 100%	4	9
23 Huk	239	'97	-	-	-	-	-	-	46 / 37 80%	-	32	13 / 7 54%	8 / 4 50%	5 / 3 60%	-	3 / 2 67%	1	4
88 Korun	269	'97	-	-	-	1	-	-	62 / 55 89%	-	40	13 / 10 77%	6 / 4 67%	7 / 6 86%	-	5 / 4 80%	3	9
20 Konczkowski	243	'97	-	-	-	-	-	-	69 / 56 81%	-	35	8 / 5 63%	3 / 2 67%	5 / 3 60%	1 / 0 0%	2 / 1 50%	5	8
3 Jodłowiec	320	'97	1 / 0	0.15	1 / 1 100%	1	-	-	39 / 30 77%	1 / 0 0%	28	24 / 19 79%	13 / 10 77%	11 / 9 82%	2 / 2 100%	3 / 3 100%	6	12
18 Sokołowski	246	'97	-	0.02	1 / 0 0%	-	-	-	34 / 28 82%	-	26	12 / 5 42%	5 / 1 20%	7 / 4 57%	-	2 / 1 50%	5	4
19 Milewski	253	'97	-	0.14	2 / 0 0%	-	6	-	28 / 17 61%	2 / 0 0%	34	23 / 10 43%	5 / 0 0%	18 / 10 56%	3 / 3 100%	3 / 1 33%	11	1
45 Mendes Alves	271	'58	-	0.14	2 / 0 0%	2	2	-	27 / 18 67%	1 / 0 0%	26	14 / 8 57%	1 / 0 0%	13 / 8 62%	6 / 3 50%	2 / 2 100%	8	4
10 Vida	214	'84	-	0.12	3 / 0 0%	1	2	-	20 / 13 65%	4 / 1 25%	23	13 / 3 23%	6 / 2 33%	7 / 1 14%	3 / 1 33%	-	7	1
9 Parzyszek	239	'67	-	0.12	3 / 1 33%	2	-	-	24 / 17 71%	1 / 1 100%	32	19 / 8 42%	12 / 6 50%	7 / 2 29%	1 / 1 100%	1 / 0 0%	10	2
21 Gerard Badia	256	'38	0 / 1	0.14	2 / 0 0%	1	-	-	20 / 17 85%	-	20	5 / 1 20%	1 / 0 0%	4 / 1 25%	2 / 0 0%	1 / 1 100%	6	1
71 Steczyk	209	'29	-	0.07	1 / 0 0%	2	1	-	6 / 5 83%	-	17	15 / 4 27%	7 / 3 43%	8 / 1 13%	3 / 1 33%	-	4	1
89 Tuszyński	206	'12	-	-	-	-	-	-	8 / 6 75%	-	10	4 / 1 25%	2 / 1 50%	2 / 0 0%	-	-	3	-

### Cracovia

	INSTA T INDEX	Minuty na boisku	Bramki / asysty	xG	Strzały / celne	Faule	Faulow any	Spalony	Podania / dokładne	Podanie kluczowe	Podania przyjęte	Pojedyunki / wygrane	Pojedyunki w powietrzu	Pojedyunki na ziemi	Dryblingi / udane	Odbiory / udane	Stracone piłki	Odzyska ne piłki
31 Hrosso	240	'97	-	-	-	-	-	-	24 / 17 71%	-	6	-	-	-	-	-	3	6
33 Pestka	252	'97	-	-	-	-	3	-	58 / 45 78%	-	34	15 / 10 67%	3 / 2 67%	12 / 8 67%	2 / 2 100%	4 / 3 75%	7	8
34 Dytiatiev	317	'97	-	0.21	1 / 0 0%	1	2	-	57 / 48 84%	1 / 0 0%	46	20 / 14 70%	13 / 8 62%	7 / 6 86%	-	2 / 1 50%	3	8
39 Helik	277	'97	-	-	-	1	-	-	54 / 42 78%	1 / 1 100%	30	22 / 16 73%	14 / 10 71%	8 / 6 75%	-	3 / 3 100%	6	9
2 Rapa	258	'97	0 / 1	-	-	3	-	-	48 / 39 81%	1 / 1 100%	35	12 / 3 25%	7 / 3 43%	5 / 0 0%	-	1 / 0 0%	3	5
22 Loshaj	247	'53	-	-	-	1	-	-	30 / 28 93%	-	25	6 / 3 50%	2 / 2 100%	4 / 1 25%	-	3 / 1 33%	2	1
10 van Amersfoort	271	'97	-	-	-	1	2	-	62 / 47 76%	-	52	31 / 17 55%	8 / 3 38%	23 / 14 61%	4 / 2 50%	4 / 2 50%	14	7
11 Wdowiak	309	'97	1 / 0	1.36	4 / 2 50%	-	1	-	25 / 20 80%	2 / 1 50%	35	18 / 4 22%	4 / 1 25%	14 / 3 21%	5 / 1 20%	2 / 1 50%	9	2
14 Fiolic	285	'76	-	0.02	1 / 1 100%	2	1	-	22 / 17 77%	2 / 2 100%	20	10 / 2 20%	2 / 0 0%	8 / 2 25%	3 / 1 33%	1 / 0 0%	6	2
4 Hanca	262	'97	-	0.13	3 / 1 33%	-	-	-	49 / 36 73%	-	36	9 / 4 44%	2 / 1 50%	7 / 3 43%	1 / 1 100%	2 / 1 50%	6	4
99 Vestenicky	218	'87	-	-	-	-	-	-	26 / 17 65%	2 / 2 100%	35	25 / 10 40%	13 / 6 46%	12 / 4 33%	3 / 0 0%	2 / 1 50%	9	1
8 Dimun	221	'43	-	0.02	1 / 0 0%	1	-	-	23 / 18 78%	1 / 1 100%	19	6 / 2 33%	3 / 1 33%	3 / 1 33%	-	1 / 1 100%	4	1
7 Rodrigues de Souza	242	'20	-	0.03	1 / 1 100%	-	-	-	4 / 4 100%	-	5	4 / 0 0%	3 / 0 0%	1 / 0 0%	-	-	1	-
97 Pik	-	'9	-	-	-	1	-	-	2 / 2 100%	-	2	1 / 0 0%	-	1 / 0 0%	1 / 0 0%	-	1	-



## Terminy

**Atak**

Posiadanie piłki przez jedną drużynę z przejściem na połowę przeciwnika.

**Kontratak**

Atak z gry, który rozwija się bezpośrednio po przejęciu piłki od przeciwnika. Kontratak trwa nie więcej niż 30 sekund. Prędkość ruchu do bramki przeciwnika przy tym ataku wynosi nie mniej niż 2,6 m/s.

**Atak pozycyjny**

Atak z gry lub ze stałych fragmentów (wyrzut z autu, rzut wolny). Pozycyjny atak trwa więcej niż 30 sekund lub prędkość ruchu drużyny do bramki przeciwnika jest mniejsza niż 2,6 m/s.

**Atak po rzucie wolnym lub wyrzucie z autu**

Atak po rozegraniu rzutu różnego, rzutu wolnego lub wyrzutu z autu, przy którym pierwszym lub drugim zagranieniem jest strzał na bramkę lub dośrodkowanie w pole karne.

**Atak po rzucie różnym**

Akcje drużyny po rozegraniu rzutu różnego aż do straty piłki lub oddalenia piłki przez drużynę przeciwnika do strefy centralnej.

**Strzał**

Skierowanie piłki do bramki przeciwnika mającej na celu strzelenie bramki. Rejestrowane są strzały celne (w światło bramki), niecelne (w tym strzały w słupek i w poprzeczkę), a także strzały zablokowane przez przeciwnika.

**Podanie kluczowe**

Podanie do partnera, który jest w sytuacji bramkowej (1 na 1, pusta bramka itd.); podanie do zawodnika, które stwarza realną szansę na zdobycie bramki; podanie które 'odcina' linię obrony w fazie ataku.

**Pojedyunki**

Wszystkie rodzaje pojedynków na boisku. To sumaryczny wskaźnik, zawierający walkę o niekontrolowaną przez nikogo piłkę, pojedynki w powietrzu, dryblingi, odbiory oraz straty, spowodowane odbiorami przeciwnika.

**Pojedynek w powietrzu**

Walka o piłkę, która znajduje się powyżej poziomu ramion..

**Dryblowanie**

Aktywna akcja piłkarza, posiadającego piłkę próba ominięcia przeciwnika z pomocą dryblingu. Przy udanym dryblingu zawodnikowi drużyny przeciwnej rejestruje się nieudane odebranie piłki i na odwrót.

**Odbiór**

Aktywne działanie zawodnika, usiłującego odebrać piłkę zawodnikowi ją posiadającemu (przeciwnikowi w tej sytuacji zostaje zaliczona strata); przeciwdziałanie dryblowaniu przeciwnika również uznaje się za odbiór.

**Drybling**

Świadomy ruch zawodnika z piłką (przynajmniej trzy kontakty z piłką)

**Nieudane przyjęcie piłki**

Strata piłki bez starcia z przeciwnikiem, w wyniku nieudanej akcji..

**Odzyskane piłki**

Akcja piłkarza (przejęcie, przechwyt, wygrany pojedynek), która powoduje stratę piłki przez przeciwnika z dalszą możliwością prowadzenia szybkiego kontrataku.

**Strata piłki**

Akcja zawodnika (niedokładne podanie, przegrany pojedynek, itd.), która powoduje stratę piłki przez jego drużynę. Jeśli posiadanie piłki zakończy się faulem przeciwnika lub strzałem w światło bramki, to strata nie rejestruje się.

**Tempo akcji w ataku**

Liczba akcji konstruktywnych na minutę posiadania piłki.

**Tempo dokładnych podań**

Liczba dokładnych podań na minutę posiadania piłki

**Indeks intensywności pojedynków**

liczba pojedynków i przechwytych drużyny broniącej - na minutę posiadania piłki przez przeciwnika

**xG**

System do oceny jakości strzałów wykonanych przez gracza lub drużynę. Liczbę expected goals oblicza się na podstawie rodzaju strzału i strefy, z której został wykonany.