



PKO Bank Polski
EKSTRAKLASA

KOLEJKA 25 04.03.20		
KONIEC MECZU		
PIAST GLIWICE	1 0	ARKA GDYNIA
PARZYSZEK 29'		

RAPORT STATYSTYCZNY



STATS

PIAST GLIWICE 1-0 ARKA GDYNIA

Informacje o meczu

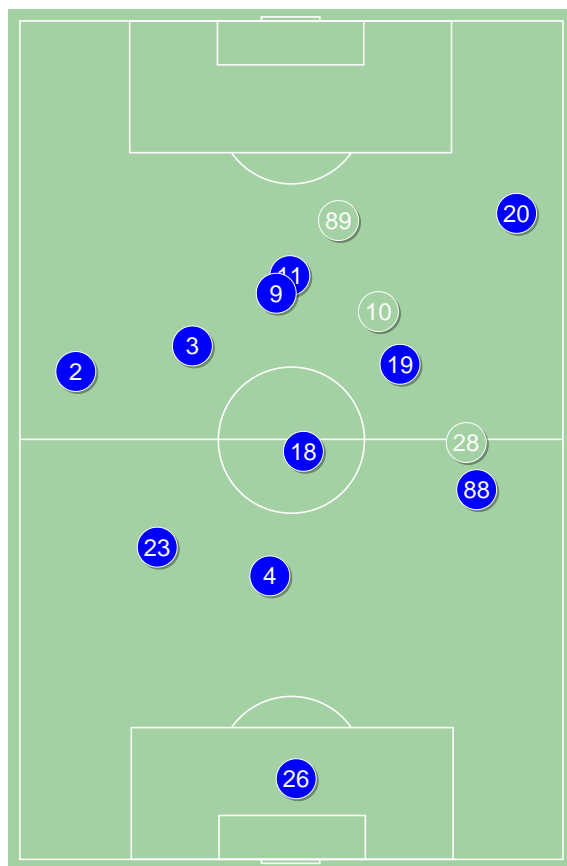
Linia czasu

Średnie pozycje piłkarzy
Piast Gliwice

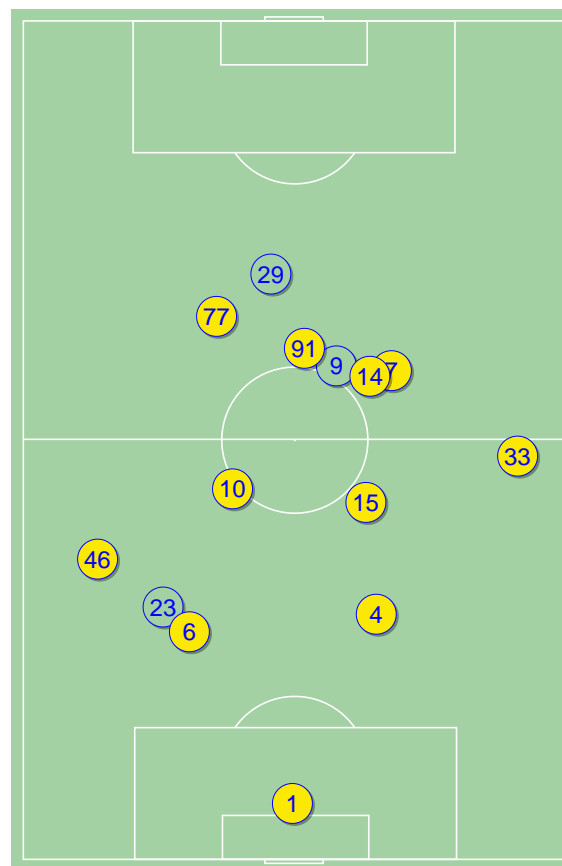
26	Plach	
23	Huk	
4	Czerwiński	
88	Korun	
2	Kirkeskov	
18	Sokołowski	
20	Konczkowski	'84 ▼
3	Jodłowiec	'81 ▼
19	Milewski	
11	Jorge Felix	
9	Parzyszek	⚽ '76 ▼
89	Tuszyński	'76 ▲
10	Vida	'81 ▲
28	Rymaniak	'84 ▲

Arka Gdynia

1	Steinbors	
46	Wawszczyk	
6	Helstrup	'57 ▼
4	Bergqvist	
33	Zbozień	
10	Vejinovic	■
15	Kopczynski	
77	Mihajlovic	
14	Nalepa	'76 ▼
7	Jankowski	
91	Serrarens	'61 ▼
23	Maric	'57 ▲
29	Zawada	'61 ▲
9	Skhirtladze	■ '76 ▲



Piast Gliwice ↑



Arka Gdynia ↑

3-5-2



POCZĄTEK MECZU

3-5-2



KONIEC MECZU

4-2-3-1



POCZĄTEK MECZU

4-2-3-1

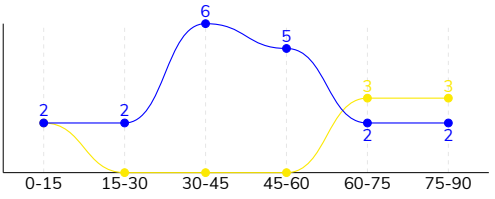


KONIEC MECZU

PIAST GLIWICE 1-0 ARKA GDYNIA

Główne statystyki

STRZAŁY / CELNE	19 / 8	8 / 2
1 połowa	10 / 5	2 / 1
2 połowa	9 / 3	6 / 1



Strzały niecelne	7	4
Strzały przejęte	3	2
Strzały z pola karnego / celne	14 / 6	3 / 0
Średni dystans do bramki, m	15.4	17.9
Faule	10	18
Żółte / czerwone kartki	-	2 / 0
Spalone	1	1
Rzuty różne	15	1

Podania

PODANIA / DOKŁADNE	464 / 361 78%	465 / 359 77%
1 połowa	270 / 213 79%	231 / 183 79%
2 połowa	194 / 148 76%	234 / 176 75%
Podanie kluczowe	17 / 9 53%	7 / 4 57%

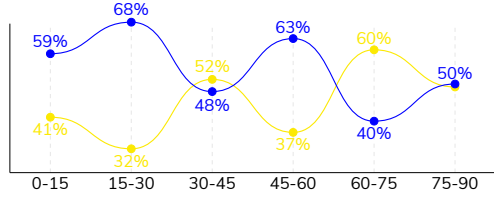
Pojedynki

POJEDYNKI	187 / 101 54%	187 / 86 46%
1 połowa	91 / 56 62%	91 / 35 38%
2 połowa	96 / 45 47%	96 / 51 53%
Pojedynki w powietrzu	54 / 24 44%	54 / 30 56%
Pojedynki na ziemi	133 / 77 58%	133 / 56 42%
Zwody / udane	42 / 33 79%	22 / 12 55%
Odbiory / udane	26 / 14 54%	55 / 22 40%
Straty / na własnej połowie	75 / 5	76 / 33
Nabycie piłki / na połowie przeciwnika	54 / 19	58 / 4

Posiadanie piłki

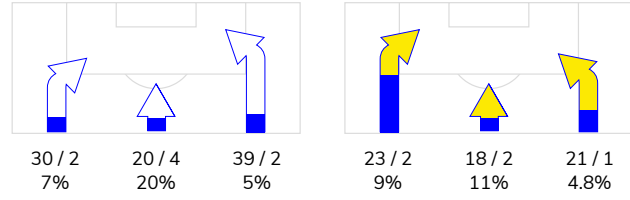
Statystyki drużyn

POSIADANIE PIŁKI	54%	46%
1 połowa	57%	43%
2 połowa	50%	50%

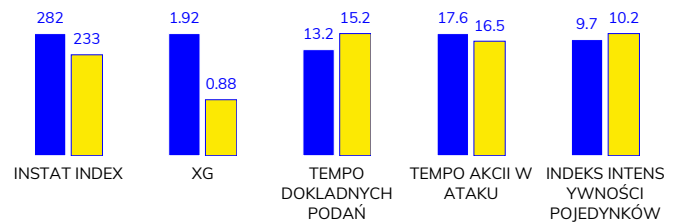


Ataki pozycyjne	76 / 7 9%	55 / 4 7%
Kontrataki	13 / 1 8%	7 / 1 14%
Stały fragment w ataku	23 / 8 35%	5 / 1 20%
Strzał z rzutu wolnego / celne	-	-
Warianty stałych fragmentów gry	6 / 0 0%	1 / 0 0%
Kombinacyjne rzuty różne	15 / 8 53%	1 / 0 0%
Rzuty karne / strzelone	-	-

STRONY ATAKU



Kluczowe indeksy występu



TOP-3 InStat Index

3 Jońdłowicz	327	1 Steinbors	270
19 Milewski	313	23 Maric	258
23 Huk	307	9 Skhirtladze	247

TOP-3 Strzały / celne

3 Jońdłowicz	6 / 2 33%	10 Vejinovic	2 / 2 100%
9 Parzyszek	4 / 2 50%	7 Jankowski	2 / 0 0%
20 Konczkowski	3 / 2 67%	29 Zawada	2 / 0 0%

TOP-3 Podania

2 Kirkeskov	63 / 47 75%	10 Vejinovic	65 / 52 80%
23 Huk	50 / 41 82%	15 Kopczynski	53 / 42 79%
20 Konczkowski	55 / 40 73%	33 Zbozień	54 / 39 72%

TOP-3 Podania kluczowe

19 Milewski	3 / 3 100%	14 Nalepa	3 / 2 67%
3 Jońdłowicz	3 / 3 100%	77 Mihajlovic	2 / 1 50%
11 Jorge Felix	2 / 2 100%	9 Skhirtladze	1 / 1 100%

TOP-3 Pojedynki

3 Jońdłowicz	30 / 18 60%	46 Wawszczyk	22 / 15 68%
19 Milewski	28 / 16 57%	10 Vejinovic	27 / 11 41%
18 Sokołowski	19 / 12 63%	15 Kopczynski	23 / 9 39%

TOP-3 Zwody

19 Milewski	7 / 6 86%	33 Zbozień	4 / 2 50%
18 Sokołowski	7 / 6 86%	10 Vejinovic	3 / 2 67%
11 Jorge Felix	7 / 4 57%	9 Skhirtladze	3 / 2 67%

PIAST GLIWICE 1-0 ARKA GDYNIA

Statystyka zawodników

Piast Gliwice

	INSTA T INDEX	Minuty na boisku	Bramki / asysty	xG	Strzały / celne	Faule	Faulow any	Spalony	Podania / dokładne	Podanie kluczowe	Podania przyjęte	Pojedyunki / wygrane	Pojedyunki w powietrzu	Pojedyunki na ziemi	Zwody / udane	Odbiory / udane	Strata piłki	Nabycie piłki
26 Plach	290	'94	-	-	-	-	-	-	23 / 18 78%	-	7	-	-	-	-	-	3	6
23 Huk	307	'94	-	-	-	1	2	-	50 / 41 82%	-	33	9 / 6 67%	1 / 1 100%	8 / 5 63%	2 / 2 100%	2 / 1 50%	1	6
4 Czerwiński	257	'94	-	0.17	1 / 0 0%	1	-	-	37 / 30 81%	-	28	11 / 7 64%	3 / 2 67%	8 / 5 63%	1 / 1 100%	1 / 1 100%	4	5
88 Korun	265	'94	-	-	-	1	1	-	43 / 34 79%	1 / 0 0%	21	8 / 5 63%	3 / 2 67%	5 / 3 60%	1 / 1 100%	3 / 2 67%	5	2
2 Kirkeskov	260	'94	-	0.17	1 / 1 100%	-	3	-	63 / 47 75%	1 / 0 0%	36	14 / 9 64%	2 / 1 50%	12 / 8 67%	4 / 4 100%	3 / 2 67%	7	4
18 Sokołowski	284	'94	-	0.11	2 / 1 50%	1	1	-	43 / 33 77%	2 / 0 0%	22	19 / 12 63%	2 / 1 50%	17 / 11 65%	7 / 6 86%	2 / 0 0%	6	10
20 Konczkowski	264	'84	-	0.13	3 / 2 67%	-	4	-	55 / 40 73%	1 / 0 0%	38	9 / 3 33%	2 / 0 0%	7 / 3 43%	1 / 1 100%	1 / 1 100%	11	4
3 Jodłowiec	327	'81	-	0.47	6 / 2 33%	1	2	1	31 / 22 71%	3 / 3 100%	38	30 / 18 60%	17 / 8 47%	13 / 10 77%	4 / 4 100%	5 / 3 60%	12	3
19 Milewski	313	'94	-	0.05	1 / 0 0%	4	2	-	38 / 31 82%	3 / 3 100%	34	28 / 16 57%	3 / 0 0%	25 / 16 64%	7 / 6 86%	5 / 3 60%	4	6
11 Jorge Felix	290	'94	-	0.11	1 / 0 0%	1	2	-	33 / 30 91%	2 / 2 100%	39	22 / 9 41%	6 / 3 50%	16 / 6 38%	7 / 4 57%	1 / 0 0%	9	4
9 Parzyszek	307	'76	1 / 0	0.71	4 / 2 50%	-	-	-	32 / 22 69%	2 / 1 50%	43	20 / 9 45%	9 / 4 44%	11 / 5 45%	3 / 3 100%	2 / 0 0%	8	2
89 Tuszyński	214	'18	-	-	-	-	1	-	6 / 5 83%	1 / 0 0%	17	14 / 5 36%	6 / 2 33%	8 / 3 38%	4 / 1 25%	-	4	-
10 Vida	-	'13	-	-	-	-	-	-	5 / 4 80%	-	3	2 / 1 50%	-	2 / 1 50%	1 / 0 0%	1 / 1 100%	1	-
28 Rymaniak	-	'10	-	-	-	-	-	-	5 / 4 80%	1 / 0 0%	2	1 / 1 100%	-	1 / 1 100%	-	-	-	2

Arka Gdynia

	INSTA T INDEX	Minuty na boisku	Bramki / asysty	xG	Strzały / celne	Faule	Faulow any	Spalony	Podania / dokładne	Podanie kluczowe	Podania przyjęte	Pojedyunki / wygrane	Pojedyunki w powietrzu	Pojedyunki na ziemi	Zwody / udane	Odbiory / udane	Strata piłki	Nabycie piłki
1 Steinbors	270	'94	-	-	-	-	-	-	21 / 18 86%	-	6	-	-	-	-	-	3	3
46 Wawszczyk	240	'94	-	-	-	2	4	-	45 / 33 73%	-	27	22 / 15 68%	7 / 5 71%	15 / 10 67%	1 / 1 100%	6 / 5 83%	9	17
6 Helstrup	242	'57	-	-	-	1	-	-	32 / 29 91%	-	19	7 / 4 57%	2 / 2 100%	5 / 2 40%	-	2 / 2 100%	1	11
4 Bergqvist	212	'94	-	-	-	1	1	-	45 / 32 71%	-	32	13 / 6 46%	9 / 6 67%	4 / 0 0%	-	3 / 0 0%	5	4
33 Zbozień	227	'94	-	-	-	-	-	-	54 / 39 72%	-	35	14 / 8 57%	6 / 3 50%	8 / 5 63%	4 / 2 50%	4 / 3 75%	6	3
10 Vejinovic	245	'94	-	0.10	2 / 2 100%	2	1	-	65 / 52 80%	-	54	27 / 11 41%	4 / 3 75%	23 / 8 35%	3 / 2 67%	10 / 3 30%	11	5
15 Kopczynski	226	'94	-	0.03	1 / 0 0%	3	-	-	53 / 42 79%	-	38	23 / 9 39%	12 / 4 33%	11 / 5 45%	2 / 2 100%	7 / 2 29%	4	9
77 Mihajlovic	235	'94	-	0.14	1 / 0 0%	1	-	-	33 / 25 76%	2 / 1 50%	32	10 / 3 30%	1 / 0 0%	9 / 3 33%	2 / 2 100%	6 / 1 17%	3	-
14 Nalepa	232	'76	-	-	-	2	-	-	36 / 28 78%	3 / 2 67%	34	20 / 5 25%	2 / 1 50%	18 / 4 22%	4 / 0 0%	6 / 2 33%	11	1
7 Jankowski	224	'94	-	0.50	2 / 0 0%	-	-	-	28 / 19 68%	1 / 0 0%	28	17 / 7 41%	4 / 1 25%	13 / 6 46%	1 / 0 0%	4 / 2 50%	7	1
91 Serrarens	206	'61	-	-	-	3	1	1	17 / 15 88%	-	22	11 / 3 27%	1 / 0 0%	10 / 3 30%	2 / 1 50%	2 / 0 0%	9	-
23 Maric	258	'37	-	-	-	-	1	-	26 / 20 77%	-	18	11 / 7 64%	4 / 3 75%	7 / 4 57%	-	3 / 1 33%	3	4
29 Zawada	194	'33	-	0.11	2 / 0 0%	2	-	-	5 / 2 40%	-	7	4 / 3 75%	2 / 2 100%	2 / 1 50%	-	1 / 0 0%	2	-
9 Skhirtladze	247	'18	-	-	-	1	1	-	5 / 5 100%	1 / 1 100%	7	8 / 5 63%	-	8 / 5 63%	3 / 2 67%	1 / 1 100%	2	-



Terminy

Atak

To posiadanie piłki przez jedną drużynę z przejściem na połowę przeciwnika.

Szybki atak (kontratak)

atak z gry, który rozwija się bezpośrednio po przejęciu piłki od przeciwnika. Szybki atak trwa nie więcej niż 30 sekund. Prędkość ruchu do bramki przeciwnika przy tym ataku wynosi nie mniej niż 2,6 m/s.

Atak pozycyjny

Atak z gry lub stałych fragmentów (aut, rzut wolny). Pozycyjny atak trwa więcej niż 30s lub prędkość ruchu drużyny do bramki przeciwnika jest mniejsza niż 2,6 m/s.

Atak z rzutu wolnego lub autu.

Atak po rozegraniu rzutu wolnego lub autu, przy którym pierwszym lub drugim działaniem jest strzał na bramkę, lub podanie w pole karne przeciwnika.

Atak z rzutu różnego.

Akcje drużyny po rozegraniu rzutu różnego aż do końca posiadania piłki lub oddalenia piłki przez drużynę przeciwnika do strefy centralnej.

Strzał

Skierowanie piłki do bramki przeciwnika mające na względzie strzelenie bramki. Rejestrowane są strzały celne (w światło bramki), niecelne (w tym strzały w słupek i w poprzeczkę), a także strzały przejęte przez przeciwnika.

Podanie kluczowe

Podanie do partnera, który jest w sytuacji bramkowej (1 na 1, pusta bramka itd.); podanie do zawodnika, które stwarza realną szansę na zdobycie bramki; podanie które 'odcina' linię obrony w fazie ataku.

Pojedynki

Wszystkie rodzaje pojedynków na boisku. To sumaryczny wskaźnik, zawierający walkę o niekontrolowaną przez nikogo piłkę zarówno na ziemi jak i w powietrzu, dryblingi, odbiory oraz straty, spowodowane odbiorami przeciwnika.

Pojedynki w powietrzu

Walka o piłkę, która znajduje się powyżej poziomu ramion.

Dryblowanie

Aktywna akcja piłkarza, posiadającego piłkę próba ominięcia przeciwnika z pomocą dryblingu. Przy udanym dryblingu zawodnikowi drużyny przeciwnej rejestruje się nieudane odebranie piłki i na odwrót.

Odbiory

Aktywne działanie zawodnika, usiłującego odebrać piłkę zawodnikowi ją posiadającemu (przeciwnikowi w tej sytuacji zostaje zaliczona strata); przeciwdziałanie dryblowaniu przeciwnika również uznaje się za odbiór.

Drybling

Świadomy ruch zawodnika z piłką (przynajmniej trzy kontakty z piłką)

Nieudane przyjęcie piłki

Strata piłki bez starcia z przeciwnikiem, w wyniku nieudanej akcji..

Nabycie piłki

Akcja piłkarza (przejęcie, przechwyt, wygrany pojedynek), która powoduje stratę piłki przez przeciwnika z dalszą możliwością prowadzenia szybkiego ataku.

Strata piłki

Akcja zawodnika (nieodkładne podanie, przegrany pojedynek, itd.), która powoduje stratę piłki przez jego drużynę. Jeśli posiadanie piłki zakończy się faulem przeciwnika lub strzałem w światło bramki, to strata nie rejestruje się.

Tempo akcji w ataku

Liczba akcji skierowanych na atak w momencie posiadania piłki.

Tempo dokładnych podań

Liczba dokładnych podań w momencie posiadania piłki

Indeks intensywności pojedynków

liczba pojedynków i przechwytych drużyny broniącej- na minutę -w czasie posiadania piłki przez przeciwnika

xG

System do oceny jakości strzałów wykonanych przez gracza lub drużynę. Liczbę expected goals oblicza się na podstawie rodzaju strzału i strefy, z której został wykonany.