



PKO Bank Polski
EKSTRAKLASA

KOLEJKA 9 07.11.20		
KONIEC MECZU		
STAL MIELEC	0 1	WARTA POZNAN
		KUZIMSKI 87'

RAPORT STATYSTYCZNY

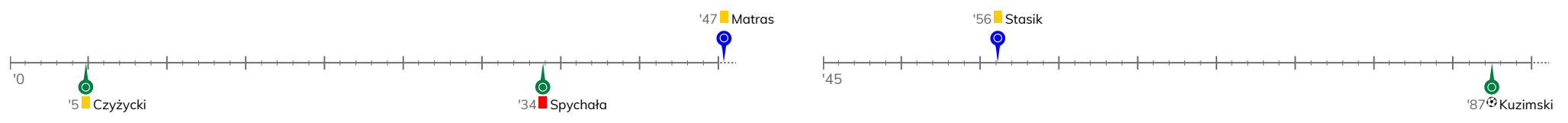


STATS

STAL MIELEC 0-1 WARTA POZNAN

Informacje o meczu

Linia czasu



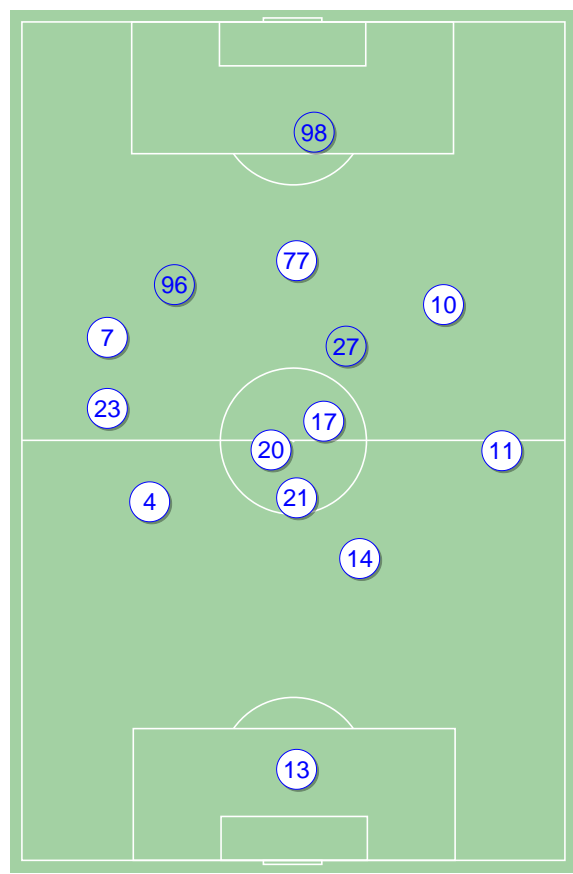
Średnie pozycje piłkarzy

Stal Mielec

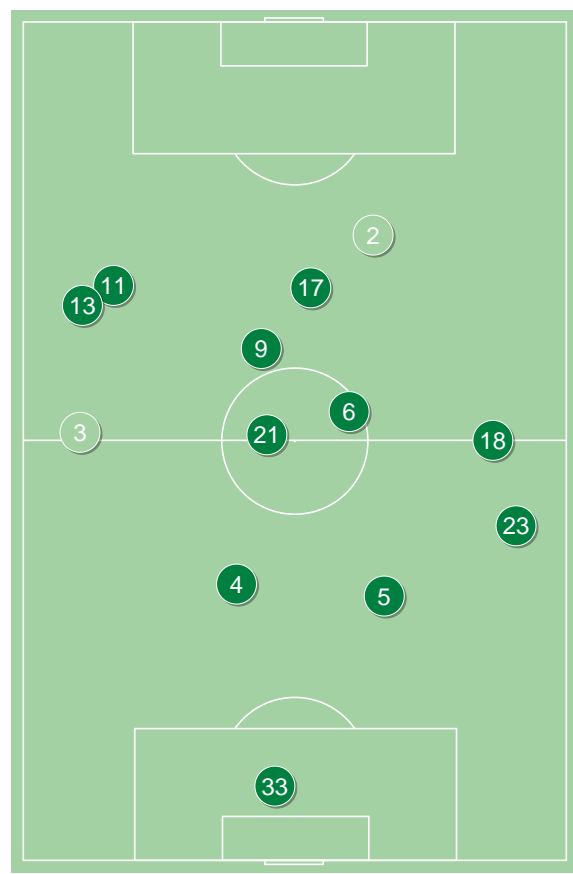
13	Straczek	
23	Getinger	
4	Brankov Chorbadzhiyski	'58 ▼
14	Kościelny	
11	Stasik	■
20	Tomasiewicz	'82 ▼
21	Matras	■
7	Domański	'65 ▼
17	Forsell	
10	Mak	
77	Wróbel	'82 ▼
98	Tomczyk	'58 ▲
96	Dadok	'65 ▲
27	Pawłowski	'82 ▲
99	Zjawinski	'82 ▲

Warta Poznan

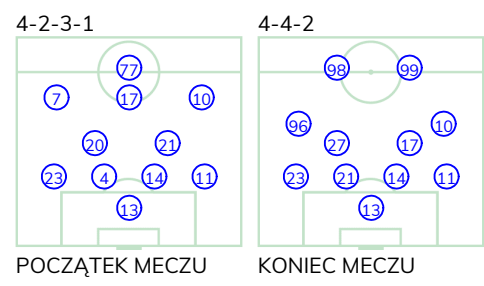
33	Bielica	
13	Kuzdra	
4	Ivanov	
5	Kieliba	
23	Spychała	■
21	Kupczak	
6	Trąka	
11	Jakóbowski	
17	Czyżycki	■ '39 ▼
18	Mario Rodriguez	'34 ▼
9	Kuzimski	⊕
25	Jaroch	'34 ▼ ▲
3	Kiełb	'39 ▲
2	Grzesik	'46 ▲



Stal Mielec ↑



Warta Poznan ↑

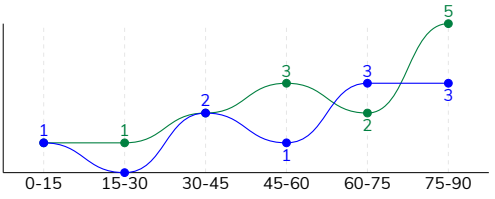


STAL MIELEC 0-1 WARTA POZNAŃ

Statystyki drużyn

Główne statystyki

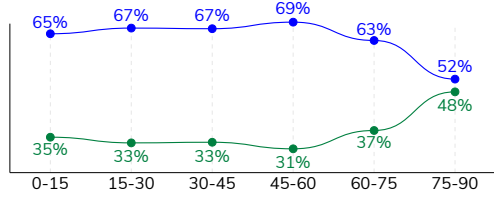
STRZAŁY / CELNE	10 / 5	14 / 4
1. połowa	3 / 2	4 / 0
2. połowa	7 / 3	10 / 4



Strzały niecelne	3	4
Strzały zablokowane	1	5
Strzały z pola karnego / celne	5 / 4	4 / 2
Średni dystans do bramki, m	19.6	22.1
Faule	12	11
Żółte / czerwone kartki	2 / 0	1 / 1
Spalone	1	-
Rzuty różne	5	10

Posiadanie piłki

POSIADANIE PIŁKI	63%	37%
1. połowa	66%	34%
2. połowa	59%	41%



Ataki pozycyjne	66 / 7 11%	50 / 5 10%
Kontrataki	10 / 0 0%	12 / 3 25%
Ataki ze stałych fragmentów	9 / 3 33%	18 / 5 28%
Strzały z rzutów wolnych / celne	1 / 1 100%	-
Warianty rzutów wolnych	3 / 1 33%	3 / 1 33%
Rzuty różne	5 / 1 20%	10 / 2 20%
Rzuty karne / strzelone	-	-

TOP-3 InStat Index

21 Matras	271	33 Bielica	279
14 Kościelny	265	5 Kieliba	278
4 Brankov Chorbadzhiyski	256	9 Kuzimski	268

TOP-3 Strzały / celne

77 Wróbel	2 / 1 50%	9 Kuzimski	3 / 1 33%
10 Mak	2 / 1 50%	6 Trałka	2 / 1 50%
17 Forsell	1 / 1 100%	13 Kuzdra	2 / 1 50%

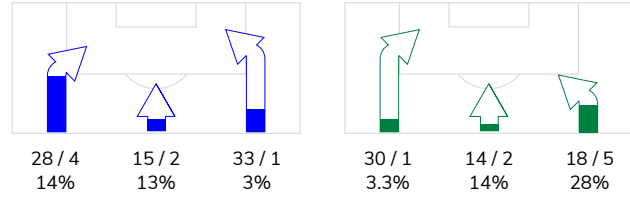
TOP-3 Podania

14 Kościelny	107 / 95 89%	6 Trałka	40 / 27 68%
4 Brankov Chorbadzhiyski	67 / 63 94%	21 Kupczak	29 / 25 86%
21 Matras	64 / 59 92%	5 Kieliba	27 / 22 81%

Podania

PODANIA / DOKŁADNE	590 / 505 86%	278 / 204 73%
1. połowa	336 / 293 87%	159 / 115 72%
2. połowa	254 / 212 83%	119 / 89 75%
Podanie kluczowe	5 / 3 60%	3 / 2 67%

STRONY ATAKU



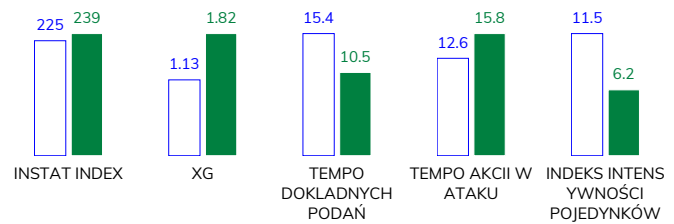
TOP-3 Podania kluczowe

17 Forsell	1 / 1 100%	5 Kieliba	1 / 1 100%
20 Tomaszewicz	1 / 1 100%	2 Grzesik	1 / 1 100%
98 Tomczyk	1 / 1 100%	11 Jakóbcowski	1 / 0 0%

Pojedynki

POJEDYNKI	155 / 88 57%	155 / 67 43%
1. połowa	70 / 40 57%	70 / 30 43%
2. połowa	85 / 48 56%	85 / 37 44%
Pojedynki w powietrzu	60 / 36 60%	60 / 24 40%
Pojedynki na ziemi	95 / 52 55%	95 / 43 45%
Dryblingi / udane	12 / 6 50%	20 / 13 65%
Odbiory / udane	31 / 18 58%	15 / 9 60%
Straty / na własnej połowie	65 / 13	66 / 11
Odzyskane piłki / na połowie przeciwnika	47 / 4	51 / 10

Kluczowe indeksy występu



TOP-3 Pojedynki

14 Kościelny	23 / 16 70%	6 Trałka	17 / 11 65%
21 Matras	20 / 15 75%	4 Ivanov	13 / 10 77%
10 Mak	23 / 11 48%	9 Kuzimski	31 / 9 29%

TOP-3 Dryblingi

10 Mak	5 / 4 80%	9 Kuzimski	4 / 3 75%
21 Matras	2 / 2 100%	4 Ivanov	3 / 3 100%
77 Wróbel	2 / 0 0%	11 Jakóbcowski	4 / 2 50%

STAL MIELEC 0-1 WARTA POZNAŃ

Statystyki zawodników

Stal Mielec

	INSTA T INDEX	Minuty na boisku	Bramki / asysty	xG	Strzały / celne	Faule	Faulow any	Spalon e	Podania / dokładne	Podanie kluczowe	Podania przyjęte	Pojedynki / wygrane	Pojedynki w powietrzu	Pojedynki na ziemi	Dryblingi / udane	Odbiory / udane	Strata piłki	Odzyska ne piłki
13 Straczek	220	'100	-	-	-	-	-	-	22 / 18 82%	-	7	-	-	-	-	-	4	5
23 Getinger	220	'100	-	0.01	1 / 0 0%	-	-	-	61 / 47 77%	-	46	13 / 8 62%	2 / 2 100%	11 / 6 55%	-	6 / 4 67%	9	2
4 Brankov Chorbadzh	256	'61	-	-	-	1	-	-	67 / 63 94%	-	59	10 / 7 70%	8 / 6 75%	2 / 1 50%	-	-	2	5
14 Kościelny	265	'100	-	-	-	1	2	-	107 / 95 89%	-	81	23 / 16 70%	13 / 8 62%	10 / 8 80%	-	5 / 4 80%	4	11
11 Stasik	239	'100	-	-	-	2	-	-	63 / 55 87%	-	44	16 / 11 69%	3 / 2 67%	13 / 9 69%	1 / 0 0%	5 / 3 60%	7	8
20 Tomaszewicz	234	'85	-	0.02	1 / 0 0%	1	3	-	61 / 56 92%	1 / 1 100%	60	6 / 2 33%	4 / 1 25%	2 / 1 50%	-	1 / 1 100%	5	3
21 Matras	271	'100	-	0.16	1 / 1 100%	3	2	-	64 / 59 92%	-	51	20 / 15 75%	8 / 6 75%	12 / 9 75%	2 / 2 100%	3 / 1 33%	-	7
7 Domański	203	'68	-	-	-	-	-	-	25 / 18 72%	1 / 0 0%	23	6 / 3 50%	3 / 1 33%	3 / 2 67%	-	1 / 1 100%	4	1
17 Forsell	233	'100	-	0.02	1 / 1 100%	-	1	-	49 / 45 92%	1 / 1 100%	46	10 / 5 50%	2 / 1 50%	8 / 4 50%	1 / 0 0%	2 / 1 50%	3	1
10 Mak	241	'100	-	0.61	2 / 1 50%	-	3	-	40 / 29 73%	1 / 0 0%	50	23 / 11 48%	5 / 3 60%	18 / 8 44%	5 / 4 80%	5 / 2 40%	10	3
77 Wróbel	199	'85	-	0.19	2 / 1 50%	-	-	-	12 / 8 67%	-	16	14 / 5 36%	6 / 3 50%	8 / 2 25%	2 / 0 0%	2 / 1 50%	6	-
98 Tomczyk	219	'39	-	0.10	1 / 1 100%	1	-	1	6 / 3 50%	1 / 1 100%	6	6 / 3 50%	3 / 2 67%	3 / 1 33%	-	1 / 0 0%	5	1
96 Dadok	195	'32	-	0.02	1 / 0 0%	-	-	-	10 / 7 70%	-	11	5 / 2 40%	1 / 1 100%	4 / 1 25%	1 / 0 0%	-	2	-
27 Pawłowski	203	'15	-	-	-	2	-	-	3 / 2 67%	-	4	1 / 0 0%	1 / 0 0%	-	-	-	2	-
99 Zjawinski	179	'15	-	-	-	1	-	-	-	-	1	2 / 0 0%	1 / 0 0%	1 / 0 0%	-	-	2	-

Warta Poznan

	INSTA T INDEX	Minuty na boisku	Bramki / asysty	xG	Strzały / celne	Faule	Faulow any	Spalon e	Podania / dokładne	Podanie kluczowe	Podania przyjęte	Pojedynki / wygrane	Pojedynki w powietrzu	Pojedynki na ziemi	Dryblingi / udane	Odbiory / udane	Strata piłki	Odzyska ne piłki
33 Bielica	279	'100	-	-	-	-	-	-	24 / 17 71%	-	7	1 / 1 100%	-	1 / 1 100%	1 / 1 100%	-	4	9
13 Kuzdra	249	'100	-	0.71	2 / 1 50%	1	1	-	32 / 20 63%	-	24	13 / 9 69%	3 / 3 100%	10 / 6 60%	2 / 2 100%	5 / 3 60%	13	4
4 Ivanov	234	'100	-	0.02	1 / 1 100%	-	-	-	21 / 13 62%	-	13	13 / 10 77%	7 / 5 71%	6 / 5 83%	3 / 3 100%	-	5	4
5 Kieliba	278	'100	-	-	-	-	1	-	27 / 22 81%	1 / 1 100%	13	12 / 8 67%	3 / 2 67%	9 / 6 67%	1 / 1 100%	1 / 1 100%	3	9
23 Spychała	207	'33	-	-	-	1	-	-	20 / 16 80%	-	10	2 / 0 0%	-	2 / 0 0%	-	-	1	1
21 Kupczak	244	'100	-	0.08	2 / 0 0%	3	1	-	29 / 25 86%	-	25	19 / 7 37%	3 / 1 33%	16 / 6 38%	-	1 / 1 100%	9	6
6 Trałka	258	'100	-	0.50	2 / 1 50%	-	4	-	40 / 27 68%	-	13	17 / 11 65%	7 / 5 71%	10 / 6 60%	-	4 / 1 25%	5	5
11 Jakóbowski	209	'100	-	-	-	1	2	-	24 / 17 71%	1 / 0 0%	28	20 / 6 30%	8 / 2 25%	12 / 4 33%	4 / 2 50%	-	7	1
17 Czyżycki	230	'38	-	0.16	3 / 0 0%	2	-	-	10 / 6 60%	-	11	4 / 2 50%	2 / 1 50%	2 / 1 50%	-	1 / 1 100%	3	1
18 Mario Rodriguez	204	'33	-	-	-	-	-	-	8 / 6 75%	-	8	5 / 0 0%	2 / 0 0%	3 / 0 0%	1 / 0 0%	-	1	2
9 Kuzimski	268	'100	1 / 0	0.32	3 / 1 33%	-	1	-	11 / 9 82%	-	31	31 / 9 29%	19 / 4 21%	12 / 5 42%	4 / 3 75%	-	8	2
25 Jaroń	204	'15	-	-	-	-	-	-	1 / 1 100%	-	1	-	-	-	-	-	1	-
3 Kiełb	236	'61	-	-	-	3	1	-	18 / 15 83%	-	9	10 / 2 20%	3 / 0 0%	7 / 2 29%	2 / 1 50%	2 / 1 50%	3	3
2 Grzesik	244	'52	0 / 1	0.03	1 / 0 0%	-	1	-	13 / 10 77%	1 / 1 100%	11	8 / 2 25%	3 / 1 33%	5 / 1 20%	2 / 0 0%	1 / 1 100%	3	4



Terminy

Atak

Posiadanie piłki przez jedną drużynę z przejściem na połowę przeciwnika.

Kontratak

Atak z gry, który rozwija się bezpośrednio po przejęciu piłki od przeciwnika. Kontratak trwa nie więcej niż 30 sekund. Prędkość ruchu do bramki przeciwnika przy tym ataku wynosi nie mniej niż 2,6 m/s.

Atak pozycyjny

Atak z gry lub ze stałych fragmentów (wyrzut z autu, rzut wolny). Pozycyjny atak trwa więcej niż 30 sekund lub prędkość ruchu drużyny do bramki przeciwnika jest mniejsza niż 2,6 m/s.

Atak po rzucie wolnym lub wyrzucie z autu

Atak po rozegraniu rzutu różnego, rzutu wolnego lub wyrzutu z autu, przy którym pierwszym lub drugim zagranieniem jest strzał na bramkę lub dośrodkowanie w pole karne.

Atak po rzucie różnym

Akcje drużyny po rozegraniu rzutu różnego aż do straty piłki lub oddalenia piłki przez drużynę przeciwnika do strefy centralnej.

Strzał

Skierowanie piłki do bramki przeciwnika mającej na celu strzelenie bramki. Rejestrowane są strzały celne (w światło bramki), niecelne (w tym strzały w słupek i w poprzeczkę), a także strzały zablokowane przez przeciwnika.

Podanie kluczowe

Podanie do partnera, który jest w sytuacji bramkowej (1 na 1, pusta bramka itd.); podanie do zawodnika, które stwarza realną szansę na zdobycie bramki; podanie które 'odcina' linię obrony w fazie ataku.

Pojedynek

Wszystkie rodzaje pojedynków na boisku. To sumaryczny wskaźnik, zawierający walkę o niekontrolowaną przez nikogo piłkę, pojedynki w powietrzu, dryblingi, odbiory oraz straty, spowodowane odbiorami przeciwnika.

Pojedynek w powietrzu

Walka o piłkę, która znajduje się powyżej poziomu ramion..

Dryblowanie

Aktywna akcja piłkarza, posiadającego piłkę próba ominięcia przeciwnika z pomocą dryblingu. Przy udanym dryblingu zawodnikowi drużyny przeciwnej rejestruje się nieudane odebranie piłki i na odwrót.

Odbiór

Aktywne działanie zawodnika, usiłującego odebrać piłkę zawodnikowi ją posiadającemu (przeciwnikowi w tej sytuacji zostaje zaliczona strata); przeciwdziałanie dryblowaniu przeciwnika również uznaje się za odbiór.

Drybling

Świadomy ruch zawodnika z piłką (przynajmniej trzy kontakty z piłką)

Nieudane przyjęcie piłki

Strata piłki bez starcia z przeciwnikiem, w wyniku nieudanej akcji..

Odzyskane piłki

Akcja piłkarza (przejęcie, przechwyt, wygrany pojedynek), która powoduje stratę piłki przez przeciwnika z dalszą możliwością prowadzenia szybkiego kontrataku.

Strata piłki

Akcja zawodnika (niedokładne podanie, przegrany pojedynek, itd.), która powoduje stratę piłki przez jego drużynę. Jeśli posiadanie piłki zakończy się faulem przeciwnika lub strzałem w światło bramki, to strata nie rejestruje się.

Tempo akcji w ataku

Liczba akcji konstruktywnych na minutę posiadania piłki.

Tempo dokładnych podań

Liczba dokładnych podań na minutę posiadania piłki

Indeks intensywności pojedynków

liczba pojedynków i przechwytych drużyny broniącej - na minutę posiadania piłki przez przeciwnika

xG

System do oceny jakości strzałów wykonanych przez gracza lub drużynę. Liczbę expected goals oblicza się na podstawie rodzaju strzału i strefy, z której został wykonany.