



PKO Bank Polski
EKSTRAKLASA

KOLEJKA 8 19.09.21		
KONIEC MECZU		
STAL MIELEC	0 3	RAKÓW CZĘSTOCHOWA
		IVAN LOPEZ 57' GUTKOVSKIS 79' WDOWIAK 90+1'

RAPORT STATYSTYCZNY

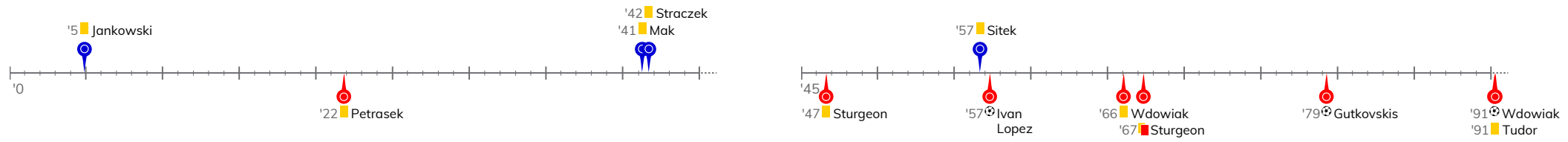


STATS

STAL MIELEC 0-3 RAKÓW CZĘSTOCHOWA

Informacje o meczu

Linia czasu



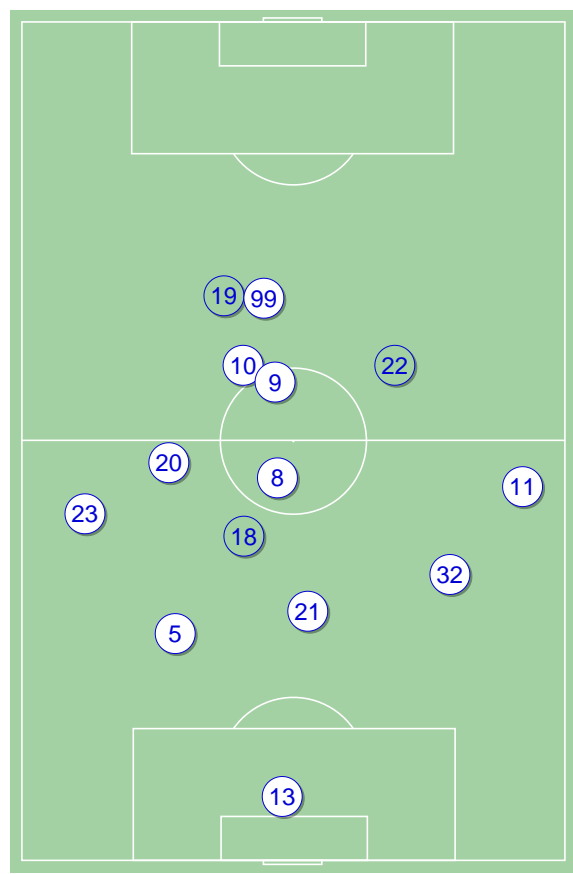
Średnie pozycje piłkarzy

Stal Mielec

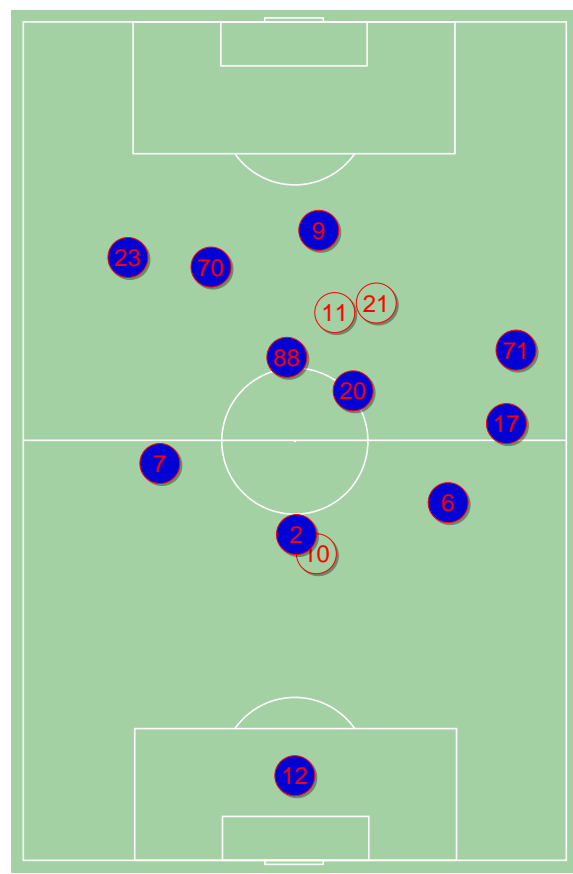
13	Straczek	■
5	Żyro	
21	Matras	
32	De Amo	'84 ▼
23	Getinger	'90 ▼
20	Tomasiewicz	
8	Urbańczyk	'71 ▼
11	Sitek	'84 ▼
10	Mak	■
9	Jankowski	■
99	Piasecki	
22	Hinokio	'71 ▲
45	Wrzesiński	'84 ▲
18	Kort	'84 ▲
19	Sadlocha	'84 ▲
77	Szczutowski	'90 ▲

Raków Częstochowa

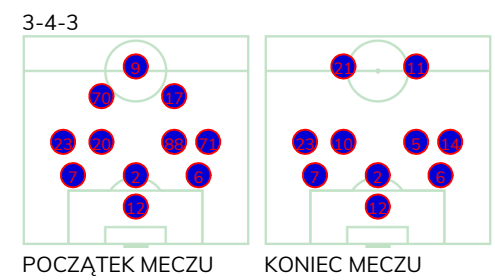
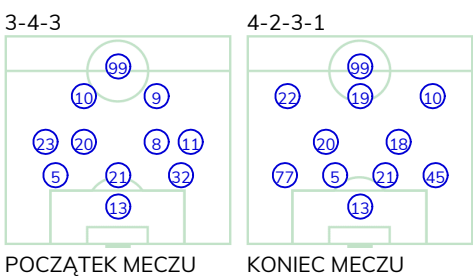
12	Trelowski	
7	Tudor	■
2	Petrasek	■
6	Niewulis	
23	Kun	
20	Poletanovic	'71 ▼
88	Gvilia	'93 ▼
71	Długosz	'46 ▼
70	Sturgeon	■
17	Wdowiak	⊗ ■
9	Musiulik	'71 ▼
11	Ivan Lopez	⊗
10	Sapała	'71 ▲
21	Gutkovskis	⊗
5	Wydra	'93 ▲
14	Szelagowski	'93 ▲



Stal Mielec ↑



Raków Częstochowa ↑

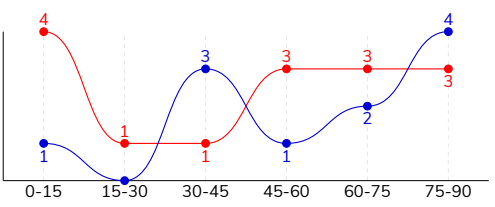


STAL MIELEC 0-3 RAKÓW CZĘSTOCHOWA

Statystyki drużyn

Główne statystyki

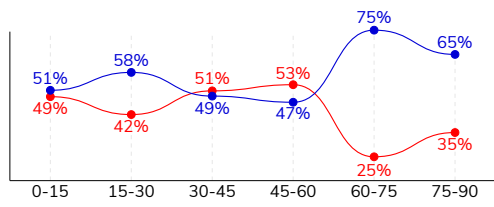
STRZAŁY / CELNE	11 / 1	15 / 8
1. połowa	4 / 0	6 / 3
2. połowa	7 / 1	9 / 5



Strzały niecelne	7	3
Strzały zablokowane	3	4
Strzały z pola karnego / celne	4 / 0	4 / 2
Średni dystans do bramki, m	18.7	21.5
Faule	7	16
Żółte / czerwone kartki	4 / 0	4 / 1
Spalone	1	2
Rzuty różne	9	9

Posiadanie piłki

POSIADANIE PIŁKI	57%	43%
1. połowa	53%	47%
2. połowa	61%	39%



Ataki pozycyjne	52 / 2 3.8%	55 / 7 13%
Kontrataki	13 / 2 15%	15 / 4 27%
Ataki ze stałych fragmentów	13 / 7 54%	13 / 2 15%
Strzały z rzutów wolnych / celne	1 / 0 0%	2 / 1 50%
Warianty rzutów wolnych	3 / 1 33%	1 / 0 0%
Rzuty różne	9 / 5 56%	9 / 0 0%
Rzuty karne / strzelone	-	-

TOP-3 InStat Index

23 Getinger	276	7 Tudor	332
32 De Amo	238	17 Wdowiak	285
10 Mak	234	21 Gutkovskis	274

TOP-3 Strzały / celne

23 Getinger	3 / 1 33%	88 Gvilia	7 / 4 57%
10 Mak	3 / 0 0%	70 Sturgeon	2 / 1 50%
20 Tomaszewicz	2 / 0 0%	11 Ivan Lopez	2 / 1 50%

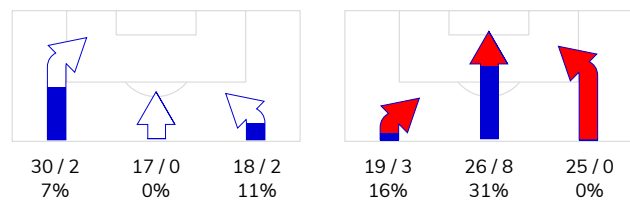
TOP-3 Podania

23 Getinger	77 / 64 83%	88 Gvilia	65 / 54 83%
5 Żyro	67 / 62 93%	20 Poletanovic	43 / 35 81%
32 De Amo	61 / 54 89%	6 Niewulis	46 / 33 72%

Podania

PODANIA / DOKŁADNE	518 / 442 85%	361 / 269 75%
1. połowa	255 / 214 84%	198 / 151 76%
2. połowa	263 / 228 87%	163 / 118 72%
Podanie kluczowe	7 / 2 29%	12 / 6 50%

STRONY ATAKU



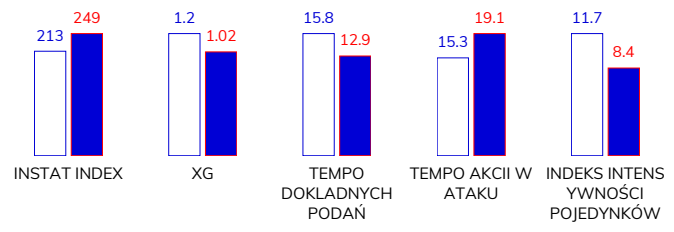
TOP-3 Podania kluczowe

99 Piasecki	2 / 1 50%	88 Gvilia	4 / 3 75%
23 Getinger	1 / 1 100%	7 Tudor	1 / 1 100%
8 Urbańczyk	1 / 0 0%	23 Kun	1 / 1 100%

Pojedynki

POJEDYNKI	184 / 80 43%	184 / 104 57%
1. połowa	90 / 41 46%	90 / 49 54%
2. połowa	94 / 39 41%	94 / 55 59%
Pojedynki w powietrzu	50 / 18 36%	50 / 32 64%
Pojedynki na ziemi	134 / 62 46%	134 / 72 54%
Dryblingi / udane	32 / 17 53%	27 / 15 56%
Odbiory / udane	34 / 19 56%	39 / 22 56%
Straty / na własnej połowie	68 / 24	67 / 7
Odzyskane piłki / na połowie przeciwnika	54 / 4	49 / 15

Kluczowe indeksy występu



TOP-3 Pojedynki

10 Mak	25 / 13 52%	2 Petrasek	29 / 21 72%
23 Getinger	23 / 13 57%	6 Niewulis	19 / 16 84%
5 Żyro	14 / 10 71%	7 Tudor	17 / 14 82%

TOP-3 Dryblingi

23 Getinger	7 / 6 86%	23 Kun	7 / 5 71%
11 Sitek	5 / 3 60%	21 Gutkovskis	4 / 4 100%
10 Mak	6 / 2 33%	17 Wdowiak	6 / 3 50%

STAL MIELEC 0-3 RAKÓW CZĘSTOCHOWA

Statystyki zawodników

Stal Mielec

	INSTA T INDEX	Minuty na boisku	Bramki / asysty	xG	Strzały / celne	Faule	Faulow any	Spalony	Podania / dokładne	Podanie kluczowe	Podania przyjęte	Pojedyunki / wygrane	Pojedyunki w powietrzu	Pojedyunki na ziemi	Dryblingi / udane	Odbiory / udane	Stracone piłki	Odzyska ne piłki
13 Straczek	174	'94	-	-	-	-	-	-	43 / 37 86%	-	32	2 / 2 100%	-	2 / 2 100%	1 / 1 100%	1 / 1 100%	4	6
5 Żyro	222	'94	-	-	-	-	1	-	67 / 62 93%	-	51	14 / 10 71%	-	14 / 10 71%	-	8 / 6 75%	5	11
21 Matras	213	'94	-	0.28	1 / 0 0%	-	-	-	52 / 49 94%	-	37	9 / 6 67%	5 / 3 60%	4 / 3 75%	-	3 / 2 67%	1	7
32 De Amo	238	'85	-	-	-	-	-	-	61 / 54 89%	-	52	11 / 8 73%	6 / 5 83%	5 / 3 60%	2 / 1 50%	1 / 1 100%	6	4
23 Getinger	276	'91	-	0.09	3 / 1 33%	-	4	-	77 / 64 83%	1 / 1 100%	49	23 / 13 57%	3 / 2 67%	20 / 11 55%	7 / 6 86%	4 / 2 50%	7	12
20 Tomaszewicz	205	'94	-	0.04	2 / 0 0%	1	-	-	42 / 35 83%	-	31	13 / 5 38%	2 / 1 50%	11 / 4 36%	2 / 1 50%	3 / 2 67%	5	3
8 Urbańczyk	203	'72	-	-	-	-	2	-	32 / 28 88%	1 / 0 0%	26	8 / 3 38%	4 / 0 0%	4 / 3 75%	-	1 / 1 100%	2	1
11 Sitek	232	'85	-	-	-	2	1	-	36 / 31 86%	1 / 0 0%	31	11 / 3 27%	-	11 / 3 27%	5 / 3 60%	2 / 0 0%	4	2
10 Mak	234	'94	-	0.53	3 / 0 0%	1	3	-	33 / 25 76%	1 / 0 0%	37	25 / 13 52%	7 / 3 43%	18 / 10 56%	6 / 2 33%	4 / 3 75%	7	3
9 Jankowski	201	'85	-	0.26	2 / 0 0%	-	1	-	21 / 15 71%	-	28	23 / 6 26%	10 / 2 20%	13 / 4 31%	1 / 1 100%	2 / 0 0%	9	2
99 Piasecki	184	'94	-	-	-	2	4	1	28 / 23 82%	2 / 1 50%	46	32 / 7 22%	10 / 1 10%	22 / 6 27%	6 / 2 33%	1 / 0 0%	12	-
22 Hinokio	188	'22	-	-	-	-	-	-	8 / 7 88%	1 / 0 0%	10	7 / 1 14%	2 / 1 50%	5 / 0 0%	1 / 0 0%	2 / 0 0%	2	1
45 Wrześniński	-	'9	-	-	-	-	-	-	2 / 2 100%	-	-	1 / 1 100%	-	1 / 1 100%	-	1 / 1 100%	-	1
18 Kort	193	'9	-	-	-	-	-	-	10 / 5 50%	-	5	2 / 1 50%	-	2 / 1 50%	-	1 / 0 0%	1	1
19 Sadlocha	-	'9	-	-	-	1	-	-	6 / 5 83%	-	6	2 / 1 50%	1 / 0 0%	1 / 1 100%	-	-	2	-
77 Szczutowski	-	'3	-	-	-	-	-	-	-	-	1	1 / 0 0%	-	1 / 0 0%	1 / 0 0%	-	1	-

Raków Częstochowa

	INSTA T INDEX	Minuty na boisku	Bramki / asysty	xG	Strzały / celne	Faule	Faulow any	Spalony	Podania / dokładne	Podanie kluczowe	Podania przyjęte	Pojedyunki / wygrane	Pojedyunki w powietrzu	Pojedyunki na ziemi	Dryblingi / udane	Odbiory / udane	Stracone piłki	Odzyska ne piłki
12 Trelowski	251	'94	-	-	-	-	-	-	22 / 19 86%	-	8	-	-	-	-	-	1	4
7 Tudor	332	'94	0 / 1	0.02	1 / 0 0%	1	-	-	36 / 28 78%	1 / 1 100%	20	17 / 14 82%	5 / 4 80%	12 / 10 83%	-	6 / 5 83%	1	9
2 Petrasek	257	'94	-	-	-	3	-	-	38 / 26 68%	-	16	29 / 21 72%	13 / 11 85%	16 / 10 63%	-	2 / 2 100%	1	10
6 Niewulis	265	'94	-	-	-	1	2	-	46 / 33 72%	-	24	19 / 16 84%	8 / 7 88%	11 / 9 82%	1 / 1 100%	4 / 3 75%	6	10
23 Kun	250	'94	-	-	-	-	1	1	23 / 16 70%	1 / 1 100%	16	20 / 11 55%	5 / 1 20%	15 / 10 67%	7 / 5 71%	4 / 1 25%	7	3
20 Poletanovic	228	'72	-	-	-	2	-	-	43 / 35 81%	-	29	11 / 6 55%	1 / 0 0%	10 / 6 60%	1 / 1 100%	5 / 3 60%	2	6
88 Gvilia	272	'93	-	0.54	7 / 4 57%	-	-	-	65 / 54 83%	4 / 3 75%	47	5 / 1 20%	-	5 / 1 20%	2 / 1 50%	1 / 0 0%	8	2
71 Długosz	212	'46	-	-	-	1	-	-	14 / 9 64%	-	15	9 / 2 22%	1 / 0 0%	8 / 2 25%	1 / 0 0%	4 / 1 25%	7	1
70 Sturgeon	204	'68	-	0.18	2 / 1 50%	2	1	-	20 / 13 65%	-	29	16 / 7 44%	6 / 3 50%	10 / 4 40%	3 / 0 0%	1 / 1 100%	9	1
17 Wdowiak	285	'93	1 / 0	0.14	1 / 1 100%	2	2	-	21 / 16 76%	2 / 0 0%	26	18 / 6 33%	1 / 0 0%	17 / 6 35%	6 / 3 50%	3 / 0 0%	9	-
9 Musiolik	182	'72	-	-	-	2	-	-	3 / 1 33%	1 / 1 100%	11	14 / 3 21%	3 / 1 33%	11 / 2 18%	1 / 0 0%	3 / 2 67%	6	-
11 Ivan Lopez	267	'48	1 / 0	0.08	2 / 1 50%	1	-	1	16 / 12 75%	1 / 0 0%	14	8 / 4 50%	-	8 / 4 50%	1 / 0 0%	5 / 3 60%	3	2
10 Sapata	205	'22	-	-	-	1	-	-	6 / 5 83%	-	6	4 / 2 50%	1 / 1 100%	3 / 1 33%	-	-	1	-
21 Gutkovskis	274	'22	1 / 0	0.06	2 / 1 50%	-	-	-	7 / 2 29%	2 / 0 0%	7	13 / 11 85%	6 / 4 67%	7 / 7 100%	4 / 4 100%	1 / 1 100%	5	1
5 Wydra	-	'1	-	-	-	-	-	-	-	-	-	-	-	-	-	-	-	-
14 Szelagowski	-	'1	-	-	-	-	-	-	1 / 0 0%	-	1	1 / 0 0%	-	1 / 0 0%	-	-	1	-

STAL MIELEC 0-3 RAKÓW CZĘSTOCHOWA

Terminy

Atak

Posiadanie piłki przez jedną drużynę z przejściem na połowę przeciwnika.

Kontratak

Atak z gry, który rozwija się bezpośrednio po przejęciu piłki od przeciwnika. Kontratak trwa nie więcej niż 30 sekund. Prędkość ruchu do bramki przeciwnika przy tym ataku wynosi nie mniej niż 2,6 m/s.

Atak pozycyjny

Atak z gry lub ze stałych fragmentów (wyrzut z autu, rzut wolny). Pozycyjny atak trwa więcej niż 30 sekund lub prędkość ruchu drużyny do bramki przeciwnika jest mniejsza niż 2,6 m/s.

Atak po rzucie wolnym lub wyrzucie z autu

Atak po rozegraniu rzutu różnego, rzutu wolnego lub wyrzutu z autu, przy którym pierwszym lub drugim zagranieniem jest strzał na bramkę lub dośrodkowanie w pole karne.

Atak po rzucie różnym

Akcje drużyny po rozegraniu rzutu różnego aż do straty piłki lub oddalenia piłki przez drużynę przeciwnika do strefy centralnej.

Strzał

Skierowanie piłki do bramki przeciwnika mającej na celu strzelenie bramki. Rejestrowane są strzały celne (w światło bramki), niecelne (w tym strzały w słupek i w poprzeczkę), a także strzały zablokowane przez przeciwnika.

Podanie kluczowe

Podanie do partnera, który jest w sytuacji bramkowej (1 na 1, pusta bramka itd.); podanie do zawodnika, które stwarza realną szansę na zdobycie bramki; podanie które 'odcina' linię obrony w fazie ataku.

Pojedyunki

Wszystkie rodzaje pojedynków na boisku. To sumaryczny wskaźnik, zawierający walkę o niekontrolowaną przez nikogo piłkę, pojedynki w powietrzu, dryblingi, odbiory oraz straty, spowodowane odbiorami przeciwnika.

Pojedynek w powietrzu

Walka o piłkę, która znajduje się powyżej poziomu ramion..

Dryblowanie

Aktywna akcja piłkarza, posiadającego piłkę próba ominięcia przeciwnika z pomocą dryblingu. Przy udanym dryblingu zawodnikowi drużyny przeciwnej rejestruje się nieudane odebranie piłki i na odwrót.

Odbiór

Aktywne działanie zawodnika, usiłującego odebrać piłkę zawodnikowi ją posiadającemu (przeciwnikowi w tej sytuacji zostaje zaliczona strata); przeciwdziałanie dryblowaniu przeciwnika również uznaje się za odbiór.

Drybling

Świadomy ruch zawodnika z piłką (przynajmniej trzy kontakty z piłką)

Nieudane przyjęcie piłki

Strata piłki bez starcia z przeciwnikiem, w wyniku nieudanej akcji..

Odzyskane piłki

Akcja piłkarza (przejęcie, przechwyt, wygrany pojedynek), która powoduje stratę piłki przez przeciwnika z dalszą możliwością prowadzenia szybkiego kontrataku.

Strata piłki

Akcja zawodnika (niedokładne podanie, przegrany pojedynek, itd.), która powoduje stratę piłki przez jego drużynę. Jeśli posiadanie piłki zakończy się faulem przeciwnika lub strzałem w światło bramki, to strata nie rejestruje się.

Tempo akcji w ataku

Liczba akcji konstruktywnych na minutę posiadania piłki.

Tempo dokładnych podań

Liczba dokładnych podań na minutę posiadania piłki

Indeks intensywności pojedynków

liczba pojedynków i przechwytych drużyny broniącej - na minutę posiadania piłki przez przeciwnika

xG

Oczekiwana liczba bramek zawodnika lub drużyny w meczu, nie licząc rzutów karnych. Liczbę expected goals oblicza się na podstawie rodzaju strzału i strefy, z której został wykonany.