



PKO Bank Polski  
EKSTRAKLASA

KOLEJKA 27   25.04.21		
KONIEC MECZU		
STAL MIELEC FLIS 22'	1 0	POGOŃ SZCZECIN

## RAPORT STATYSTYCZNY

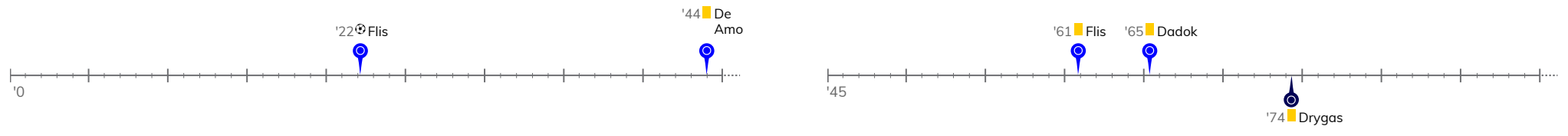


# STATS

# STAL MIELEC 1-0 POGOŃ SZCZECIN

Informacje o meczu

## Linia czasu



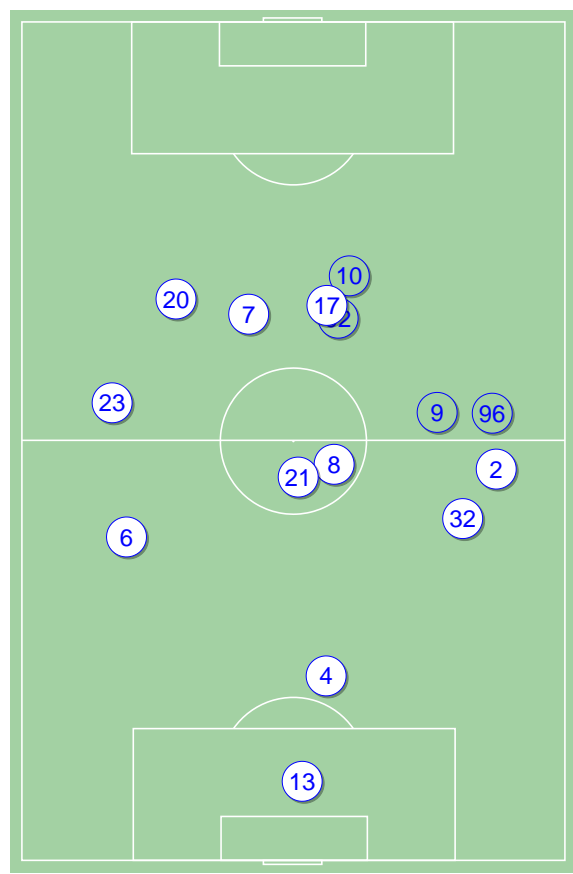
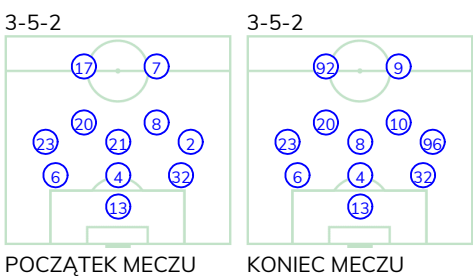
## Średnie pozycje piłkarzy

### Stal Mielec

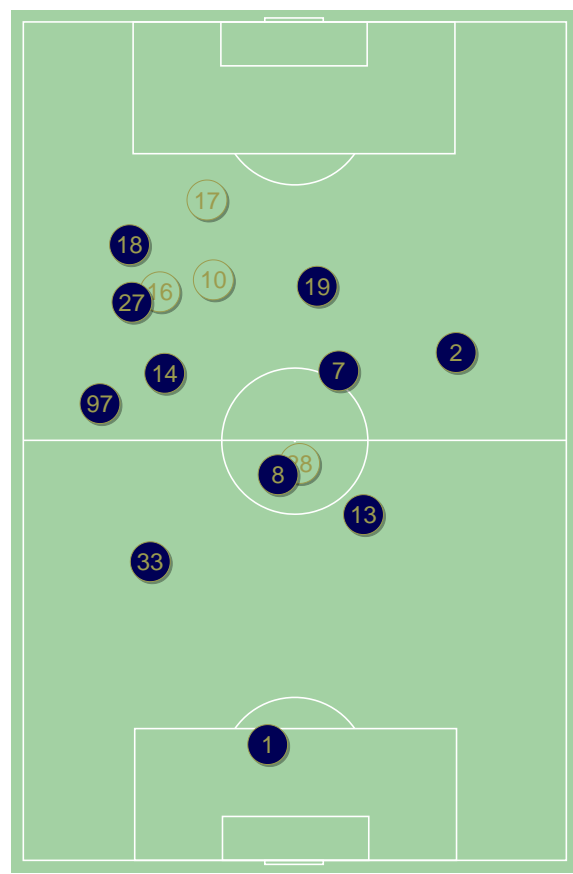
13	Straczek		
6	Flis	⊕	■
4	Brankov Chorbadzhiyski		
32	De Amo		■
23	Getinger		
21	Matras		'79 ▼
2	Granlund		'57 ▼
20	Tomasiewicz		
8	Urbańczyk		
17	Forsell		'57 ▼
7	Domański		'65 ▼
96	Dadok		'57 ▲
10	Mak		'57 ▲
92	Kolev		'65 ▲
9	Prokic		'79 ▲

### Pogoń Szczecin

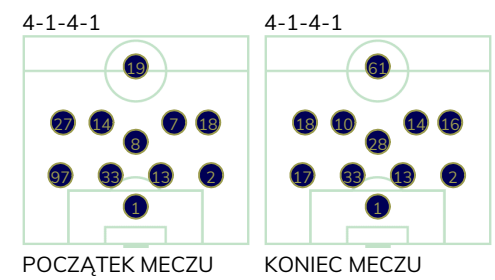
1	Stipica		
97	Luis Mata		'85 ▼
33	Malec		
13	Triantafyllopoulos		
2	Bartkowski		
8	Dąbrowski		'88 ▼
27	Kowalczyk		'45 ▼
14	Drygas		■
7	Kurzawa		'85 ▼
18	Kucharczyk		
19	Benedyczak		'81 ▼
10	Zahovic		'45 ▲
61	Smolinski		'81 ▲
17	Fornalczyk		'85 ▲
16	Hostikka		'85 ▲
28	Tomas Podstawski		'88 ▲



Stal Mielec ↑



Pogoń Szczecin ↑



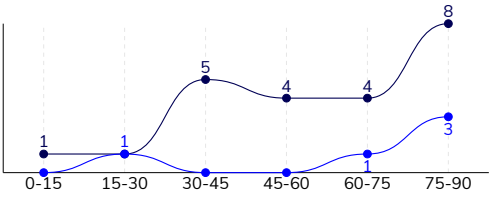
POCZĄTEK MECZU

KONIEC MECZU

STAL MIELEC 1-0 POGOŃ SZCZECIN

Główne statystyki

STRZAŁY / CELNE	5 / 3	23 / 7
1. połowa	1 / 1	7 / 4
2. połowa	4 / 2	16 / 3



Strzały niecelne	1	7
Strzały zablokowane	1	9
Strzały z pola karnego / celne	4 / 2	12 / 2
Średni dystans do bramki, m	17.7	17.1
Faule	13	11
Żółte / czerwone kartki	3 / 0	1 / 0
Spalone	2	4
Rzuty różne	4	11

Podania

PODANIA / DOKŁADNE	272 / 188 69%	573 / 466 81%
1. połowa	129 / 89 69%	315 / 266 84%
2. połowa	143 / 99 69%	258 / 200 78%
Podanie kluczowe	8 / 5 63%	14 / 6 43%

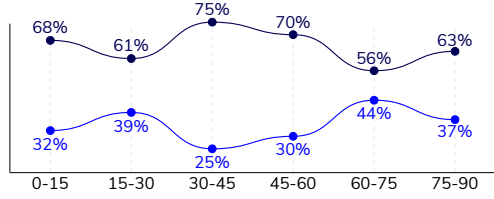
Pojedynki

POJEDYNKI	153 / 77 50%	153 / 76 50%
1. połowa	55 / 27 49%	55 / 28 51%
2. połowa	98 / 50 51%	98 / 48 49%
Pojedynki w powietrzu	63 / 34 54%	63 / 29 46%
Pojedynki na ziemi	90 / 43 48%	90 / 47 52%
Dryblingi / udane	14 / 8 57%	16 / 9 56%
Odbiory / udane	19 / 10 53%	20 / 12 60%
Straty / na własnej połowie	74 / 20	69 / 17
Odzyskane piłki / na połowie przeciwnika	44 / 11	55 / 11

Posiadanie piłki

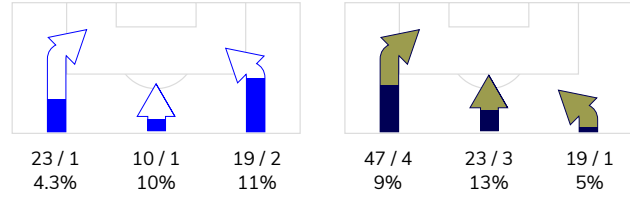
Statystyki drużyn

POSIADANIE PIŁKI	34%	66%
1. połowa	31%	69%
2. połowa	37%	63%

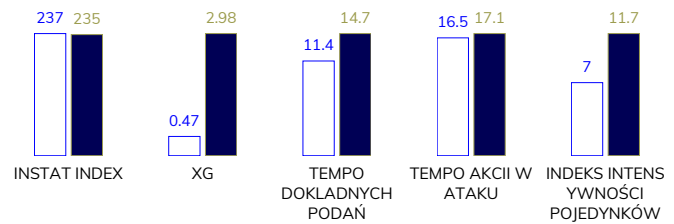


Ataki pozycyjne	42 / 3 7%	74 / 8 11%
Kontrataki	10 / 1 10%	15 / 2 13%
Ataki ze stałych fragmentów	10 / 1 10%	20 / 9 45%
Strzały z rzutów wolnych / celne	-	-
Warianty rzutów wolnych	4 / 0 0%	4 / 1 25%
Rzuty różne	4 / 0 0%	11 / 6 55%
Rzuty karne / strzelone	-	-

STRONY ATAKU



Kluczowe indeksy występu



TOP-3 InStat Index

13 Straczek	309	97 Luis Mata	285
32 De Amo	298	14 Drygas	284
6 Flis	261	18 Kucharczyk	279

TOP-3 Strzały / celne

92 Kolev	2 / 1 50%	18 Kucharczyk	5 / 3 60%
6 Flis	1 / 1 100%	14 Drygas	4 / 1 25%
23 Getinger	1 / 1 100%	19 Benedyczak	3 / 1 33%

TOP-3 Podania

13 Straczek	32 / 24 75%	97 Luis Mata	71 / 62 87%
6 Flis	27 / 22 81%	8 Dąbrowski	62 / 56 90%
23 Getinger	32 / 21 66%	33 Malec	63 / 55 87%

TOP-3 Podania kluczowe

20 Tomaszewicz	4 / 2 50%	7 Kurzawa	4 / 1 25%
92 Kolev	2 / 1 50%	10 Zahovic	3 / 1 33%
32 De Amo	1 / 1 100%	27 Kowalczyk	1 / 1 100%

TOP-3 Pojedynki

4 Brankov Chorbadzhyski	19 / 13 68%	14 Drygas	18 / 11 61%
21 Matras	13 / 10 77%	13 Triantafyllopoulos	19 / 9 47%
32 De Amo	13 / 9 69%	7 Kurzawa	12 / 9 75%

TOP-3 Dryblingi

23 Getinger	5 / 3 60%	97 Luis Mata	2 / 2 100%
96 Dadok	2 / 2 100%	14 Drygas	2 / 2 100%
21 Matras	1 / 1 100%	7 Kurzawa	2 / 2 100%

## STAL MIELEC 1-0 POGOŃ SZCZECIN

### Statystyki zawodników

#### Stal Mielec

	INSTA T INDEX	Minuty na boisku	Bramki / asysty	xG	Strzały / celne	Faule	Faulow any	Spalon e	Podania / dokładne	Podanie kluczowe	Podania przyjęte	Pojedyunki / wygrane	Pojedyunki w powietrzu	Pojedyunki na ziemi	Dryblingi / udane	Odbiory / udane	Stracone piłki	Odzyska ne piłki
13 Straczek	309	'100	-	-	-	-	-	-	32 / 24 75%	-	6	1 / 1 100%	1 / 1 100%	-	-	-	3	6
6 Flis	261	'100	1 / 0	0.15	1 / 1 100%	1	-	-	27 / 22 81%	-	18	12 / 4 33%	8 / 4 50%	4 / 0 0%	-	2 / 0 0%	2	2
4 Brankov Chorbadzh	245	'100	-	-	-	1	2	-	12 / 9 75%	-	6	19 / 13 68%	14 / 9 64%	5 / 4 80%	-	1 / 1 100%	1	6
32 De Amo	298	'100	0 / 1	-	-	1	-	1	27 / 18 67%	1 / 1 100%	9	13 / 9 69%	3 / 3 100%	10 / 6 60%	1 / 0 0%	1 / 1 100%	9	6
23 Getinger	245	'100	-	0.15	1 / 1 100%	2	-	-	32 / 21 66%	-	18	15 / 6 40%	2 / 0 0%	13 / 6 46%	5 / 3 60%	2 / 1 50%	8	5
21 Matras	251	'81	-	-	-	2	2	-	20 / 15 75%	-	16	13 / 10 77%	8 / 5 63%	5 / 5 100%	1 / 1 100%	-	4	5
2 Granlund	218	'59	-	-	-	1	-	-	10 / 5 50%	-	7	6 / 3 50%	4 / 1 25%	2 / 2 100%	-	-	5	1
20 Tomaszewicz	215	'100	-	-	-	-	4	-	18 / 14 78%	4 / 2 50%	18	10 / 4 40%	1 / 0 0%	9 / 4 44%	1 / 0 0%	3 / 3 100%	6	1
8 Urbańczyk	219	'100	-	-	-	1	1	-	21 / 15 71%	-	17	10 / 5 50%	5 / 3 60%	5 / 2 40%	-	2 / 0 0%	4	3
17 Forsell	209	'59	-	-	-	2	-	-	17 / 12 71%	-	14	11 / 4 36%	1 / 0 0%	10 / 4 40%	1 / 1 100%	2 / 2 100%	9	2
7 Domański	190	'67	-	-	-	-	1	-	17 / 9 53%	-	13	1 / 1 100%	-	1 / 1 100%	-	-	4	-
96 Dadok	239	'40	-	-	-	1	1	-	14 / 8 57%	1 / 1 100%	11	12 / 4 33%	3 / 0 0%	9 / 4 44%	2 / 2 100%	2 / 0 0%	6	4
10 Mak	208	'40	-	-	-	1	-	-	13 / 8 62%	-	16	14 / 6 43%	5 / 3 60%	9 / 3 33%	-	3 / 1 33%	4	-
92 Kolev	252	'32	-	0.12	2 / 1 50%	-	-	1	10 / 6 60%	2 / 1 50%	16	12 / 4 33%	7 / 4 57%	5 / 0 0%	2 / 0 0%	-	8	1
9 Prokic	196	'18	-	0.05	1 / 0 0%	-	-	-	2 / 2 100%	-	3	4 / 3 75%	1 / 1 100%	3 / 2 67%	1 / 1 100%	1 / 1 100%	1	2

#### Pogoń Szczecin

	INSTA T INDEX	Minuty na boisku	Bramki / asysty	xG	Strzały / celne	Faule	Faulow any	Spalon e	Podania / dokładne	Podanie kluczowe	Podania przyjęte	Pojedyunki / wygrane	Pojedyunki w powietrzu	Pojedyunki na ziemi	Dryblingi / udane	Odbiory / udane	Stracone piłki	Odzyska ne piłki
1 Stipica	232	'100	-	-	-	-	1	-	35 / 31 89%	-	23	2 / 2 100%	1 / 1 100%	1 / 1 100%	-	-	3	4
97 Luis Mata	285	'88	-	-	-	-	1	-	71 / 62 87%	-	54	12 / 8 67%	3 / 3 100%	9 / 5 56%	2 / 2 100%	-	4	5
33 Malec	251	'100	-	0.36	1 / 1 100%	-	-	-	63 / 55 87%	-	48	5 / 2 40%	2 / 1 50%	3 / 1 33%	-	-	4	12
13 Triantafyllopoulo	212	'100	-	0.32	2 / 0 0%	1	-	-	52 / 40 77%	1 / 1 100%	40	19 / 9 47%	11 / 5 45%	8 / 4 50%	1 / 0 0%	2 / 1 50%	7	11
2 Bartkowski	249	'100	-	-	-	1	1	-	44 / 31 70%	-	30	12 / 6 50%	6 / 2 33%	6 / 4 67%	1 / 1 100%	1 / 1 100%	6	5
8 Dąbrowski	220	'90	-	0.05	2 / 0 0%	-	-	-	62 / 56 90%	1 / 0 0%	45	14 / 6 43%	5 / 1 20%	9 / 5 56%	-	5 / 3 60%	4	5
27 Kowalczyk	208	'48	-	-	-	-	-	-	26 / 21 81%	1 / 1 100%	24	5 / 1 20%	1 / 1 100%	4 / 0 0%	2 / 0 0%	-	3	-
14 Drygas	284	'100	-	0.63	4 / 1 25%	4	2	1	59 / 49 83%	1 / 0 0%	57	18 / 11 61%	11 / 7 64%	7 / 4 57%	2 / 2 100%	2 / 1 50%	7	2
7 Kurzawa	253	'88	-	-	-	2	4	-	45 / 34 76%	4 / 1 25%	33	12 / 9 75%	3 / 2 67%	9 / 7 78%	2 / 2 100%	2 / 1 50%	6	4
18 Kucharczyk	279	'100	-	0.29	5 / 3 60%	1	1	1	63 / 48 76%	1 / 1 100%	49	18 / 8 44%	4 / 1 25%	14 / 7 50%	3 / 1 33%	1 / 1 100%	10	4
19 Benedyczak	223	'84	-	0.69	3 / 1 33%	1	1	2	14 / 12 86%	1 / 1 100%	26	19 / 6 32%	15 / 5 33%	4 / 1 25%	1 / 0 0%	1 / 1 100%	8	-
10 Zahovic	220	'51	-	0.41	3 / 0 0%	-	-	-	24 / 18 75%	3 / 1 33%	25	8 / 3 38%	-	8 / 3 38%	-	2 / 1 50%	4	1
61 Smolinski	192	'15	-	0.09	2 / 0 0%	-	-	-	2 / 2 100%	-	3	-	-	-	-	-	-	-
17 Fornalczyk	-	'11	-	-	-	1	-	-	2 / 1 50%	-	4	4 / 1 25%	-	4 / 1 25%	2 / 1 50%	2 / 0 0%	1	-
16 Hostikka	207	'11	-	-	-	-	-	-	5 / 2 40%	1 / 0 0%	1	1 / 1 100%	-	1 / 1 100%	-	1 / 1 100%	1	1
28 Tomas Podstawski	214	'9	-	0.14	1 / 1 100%	-	-	-	6 / 4 67%	-	4	4 / 3 75%	1 / 0 0%	3 / 3 100%	-	1 / 1 100%	1	1



## STAL MIELEC 1-0 POGOŃ SZCZECIN

## Terminy

**Atak**

Posiadanie piłki przez jedną drużynę z przejściem na połowę przeciwnika.

**Kontratak**

Atak z gry, który rozwija się bezpośrednio po przejęciu piłki od przeciwnika. Kontratak trwa nie więcej niż 30 sekund. Prędkość ruchu do bramki przeciwnika przy tym ataku wynosi nie mniej niż 2,6 m/s.

**Atak pozycyjny**

Atak z gry lub ze stałych fragmentów (wyrzut z autu, rzut wolny). Pozycyjny atak trwa więcej niż 30 sekund lub prędkość ruchu drużyny do bramki przeciwnika jest mniejsza niż 2,6 m/s.

**Atak po rzucie wolnym lub wyrzucie z autu**

Atak po rozegraniu rzutu różnego, rzutu wolnego lub wyrzutu z autu, przy którym pierwszym lub drugim zagranieniem jest strzał na bramkę lub dośrodkowanie w pole karne.

**Atak po rzucie różnym**

Akcje drużyny po rozegraniu rzutu różnego aż do straty piłki lub oddalenia piłki przez drużynę przeciwnika do strefy centralnej.

**Strzał**

Skierowanie piłki do bramki przeciwnika mającej na celu strzelenie bramki. Rejestrowane są strzały celne (w światło bramki), niecelne (w tym strzały w słupek i w poprzeczkę), a także strzały zablokowane przez przeciwnika.

**Podanie kluczowe**

Podanie do partnera, który jest w sytuacji bramkowej (1 na 1, pusta bramka itd.); podanie do zawodnika, które stwarza realną szansę na zdobycie bramki; podanie które 'odcina' linię obrony w fazie ataku.

**Pojedyunki**

Wszystkie rodzaje pojedynków na boisku. To sumaryczny wskaźnik, zawierający walkę o niekontrolowaną przez nikogo piłkę, pojedynki w powietrzu, dryblingi, odbiory oraz straty, spowodowane odbiorami przeciwnika.

**Pojedynek w powietrzu**

Walka o piłkę, która znajduje się powyżej poziomu ramion..

**Dryblowanie**

Aktywna akcja piłkarza, posiadającego piłkę próba ominięcia przeciwnika z pomocą dryblingu. Przy udanym dryblingu zawodnikowi drużyny przeciwnej rejestruje się nieudane odebranie piłki i na odwrót.

**Odbiór**

Aktywne działanie zawodnika, usiłującego odebrać piłkę zawodnikowi ją posiadającemu (przeciwnikowi w tej sytuacji zostaje zaliczona strata); przeciwdziałanie dryblowaniu przeciwnika również uznaje się za odbiór.

**Drybling**

Świadomy ruch zawodnika z piłką (przynajmniej trzy kontakty z piłką)

**Nieudane przyjęcie piłki**

Strata piłki bez starcia z przeciwnikiem, w wyniku nieudanej akcji..

**Odzyskane piłki**

Akcja piłkarza (przejęcie, przechwyt, wygrany pojedynek), która powoduje stratę piłki przez przeciwnika z dalszą możliwością prowadzenia szybkiego kontrataku.

**Strata piłki**

Akcja zawodnika (niedokładne podanie, przegrany pojedynek, itd.), która powoduje stratę piłki przez jego drużynę. Jeśli posiadanie piłki zakończy się faulem przeciwnika lub strzałem w światło bramki, to strata nie rejestruje się.

**Tempo akcji w ataku**

Liczba akcji konstruktywnych na minutę posiadania piłki.

**Tempo dokładnych podań**

Liczba dokładnych podań na minutę posiadania piłki

**Indeks intensywności pojedynków**

liczba pojedynków i przechwytych drużyny broniącej - na minutę posiadania piłki przez przeciwnika

**xG**

Oczekiwana liczba bramek zawodnika lub drużyny w meczu, nie licząc rzutów karnych. Liczbę expected goals oblicza się na podstawie rodzaju strzału i strefy, z której został wykonany.