



PKO Bank Polski  
EKSTRAKLASA

KOLEJKA 5   28.09.20		
	KONIEC MECZU	
STAL MIELEC	3 2	PIAST GLIWICE
DOMAŃSKI 20' MAK 55'80'		ŻYRO 49' STECZYK 53'

## RAPORT STATYSTYCZNY



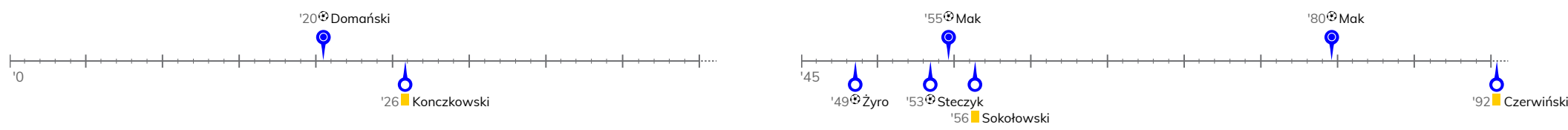
STATS



STAL MIELEC 3-2 PIAST GLIWICE

Informacje o meczu

Linia czasu



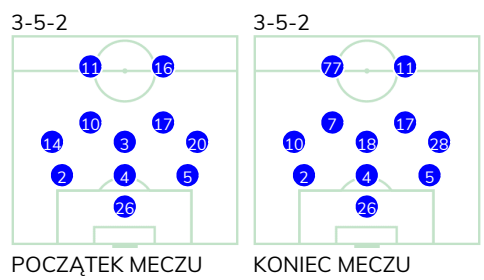
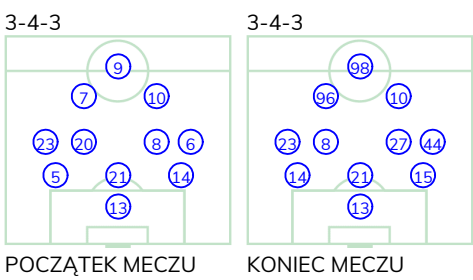
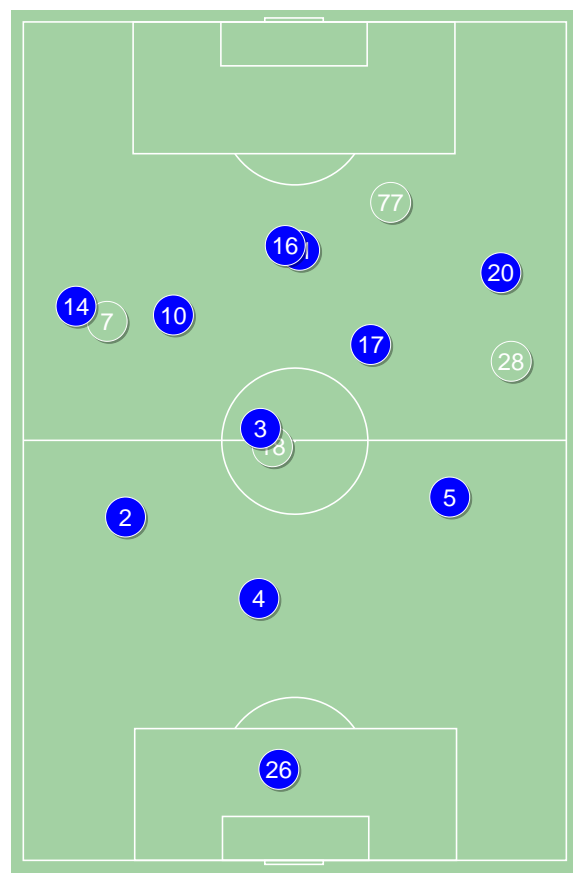
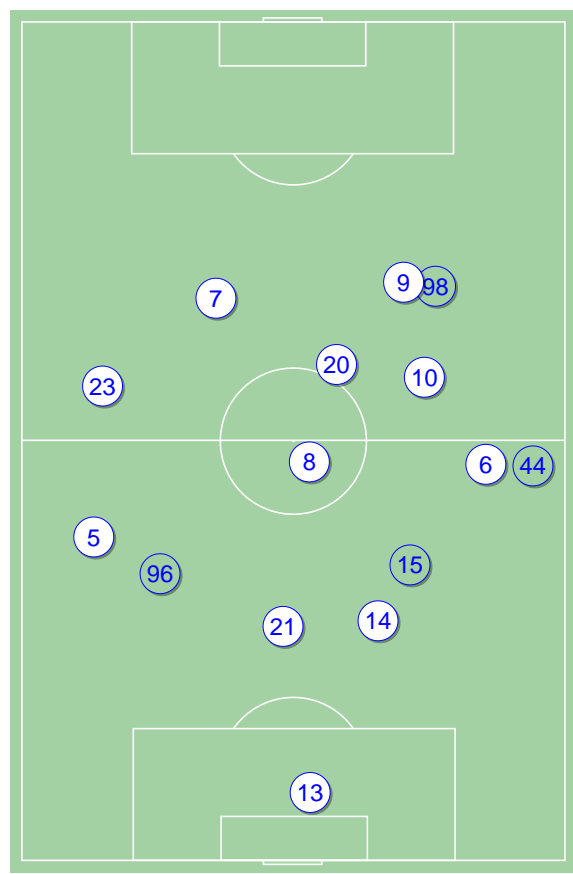
Średnie pozycje piłkarzy

Stal Mielec

13	Straczek	
5	Żyro	'41▼
21	Matras	
14	Kościelny	
23	Getinger	
20	Tomasiewicz	'81▼
8	Urbańczyk	
6	Flis	'73▼
7	Domański	⊕ '81▼
10	Mak	⊕⊕
9	Prokic	'73▼
15	Błyszko	'41▲
44	Sus	'73▲
98	Tomczyk	'73▲
27	Pawłowski	'81▲
96	Dadok	'81▲

Piast Gliwice

26	Plach	
2	Kirkeskov Kirkeskov	
4	Czerwiński	■
5	Huk	
14	Holubek	'84▼
3	Jodłowiec	'36▼
20	Konczkowski	■ '84▼
10	Vida	
17	Lipski	
11	Żyro	⊕
16	Steczyk	⊕ '77▼
18	Sokołowski	■ '36▲
77	Pyrka	'77▲
7	Mendes Alves	'84▲
28	Rymaniak	'84▲

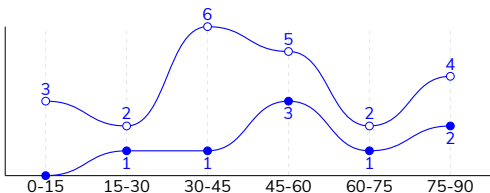


Stal Mielec ↑

Piast Gliwice ↑

**STAL MIELEC 3-2 PIAST GLIWICE**
**Główne statystyki**

STRZAŁY / CELNE	8 / 4	22 / 5
1. połowa	2 / 1	11 / 1
2. połowa	6 / 3	11 / 4



Strzały niecelne	2	8
Strzały zablokowane	2	8
Strzały z pola karnego / celne	4 / 3	14 / 5
Średni dystans do bramki, m	18	16.9
Faule	8	17
Żółte / czerwone kartki	-	3 / 0
Spalone	1	-
Rzuty różne	3	12

**Podania**

PODANIA / DOKŁADNE	374 / 287 77%	514 / 432 84%
1. połowa	193 / 148 77%	249 / 211 85%
2. połowa	181 / 139 77%	265 / 221 83%
Podanie kluczowe	6 / 4 67%	11 / 7 64%

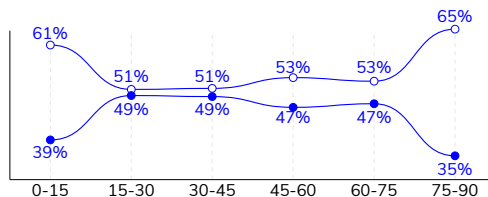
**Pojedynki**

POJEDYNKI	133 / 72 54%	133 / 61 46%
1. połowa	61 / 34 56%	61 / 27 44%
2. połowa	72 / 38 53%	72 / 34 47%
Pojedynki w powietrzu	52 / 30 58%	52 / 22 42%
Pojedynki na ziemi	81 / 42 52%	81 / 39 48%
Dryblingi / udane	17 / 8 47%	18 / 11 61%
Odbiory / udane	24 / 13 54%	22 / 14 64%
Straty / na własnej połowie	64 / 17	58 / 13
Odzyskane piłki / na połowie przeciwnika	49 / 8	48 / 9

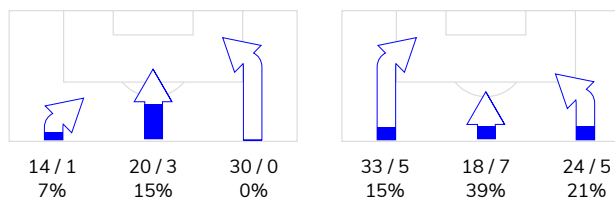
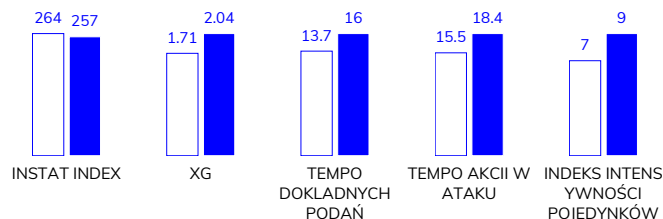
**Posiadanie piłki**

Statystyki drużyn

POSIADANIE PIŁKI	44%	56%
1. połowa	45%	55%
2. połowa	42%	58%



Ataki pozycyjne	50 / 3 6%	64 / 13 20%
Kontrataki	14 / 1 7%	11 / 4 36%
Ataki ze stałych fragmentów	12 / 4 33%	15 / 4 27%
Strzały z rzutów wolnych / celne	2 / 0 0%	-
Warianty rzutów wolnych	6 / 1 17%	3 / 1 33%
Rzuty różne	3 / 0 0%	12 / 3 25%
Rzuty karne / strzelone	1	-

**STRONY ATAKU**

**Kluczowe indeksy występu**

**TOP-3 InStat Index**


21 Matras	317	11 Żyro	304
10 Mak	314	4 Czerwiński	299
8 Urbańczyk	311	14 Holubek	295

**TOP-3 Strzały / celne**


10 Mak	2 / 2 100%	11 Żyro	8 / 1 13%
7 Domański	1 / 1 100%	16 Steczyk	4 / 1 25%
9 Prokic	1 / 1 100%	20 Konczkowski	1 / 1 100%

**TOP-3 Podania**


21 Matras	43 / 35 81%	5 Huk	64 / 61 95%
14 Kościelny	40 / 34 85%	17 Lipski	74 / 60 81%
10 Mak	37 / 28 76%	14 Holubek	57 / 48 84%

**TOP-3 Podania kluczowe**


7 Domański	3 / 2 67%	10 Vida	3 / 2 67%
23 Getinger	2 / 1 50%	17 Lipski	2 / 2 100%
20 Tomaszewicz	1 / 1 100%	11 Żyro	2 / 2 100%

**TOP-3 Pojedynki**


14 Kościelny	19 / 12 63%	4 Czerwiński	17 / 12 71%
21 Matras	13 / 12 92%	11 Żyro	23 / 9 39%
6 Flis	17 / 9 53%	16 Steczyk	16 / 6 38%

**TOP-3 Dryblingi**


9 Prokic	4 / 1 25%	16 Steczyk	3 / 2 67%
7 Domański	3 / 1 33%	10 Vida	3 / 2 67%
5 Żyro	1 / 1 100%	20 Konczkowski	3 / 1 33%

## STAL MIELEC 3-2 PIAST GLIWICE

### Statystyki zawodników

#### Stal Mielec

	INSTA T INDEX	Minuty na boisku	Bramki / asysty	xG	Strzały / celne	Faule	Faulow any	Spalony	Podania / dokładne	Podanie kluczowe	Podania przyjęte	Pojedyнки / wygrane	Pojedyнки w powietrzu	Pojedyнки na ziemi	Dryblingi / udane	Odbiory / udane	Stracone piłki	Odzyska ne piłki
13 Straczek	265	'97	-	-	-	-	-	-	33 / 24 73%	-	13	1 / 1 100%	-	1 / 1 100%	-	-	4	4
5 Żyro	254	'40	-	-	-	-	-	-	18 / 16 89%	-	13	5 / 4 80%	1 / 1 100%	4 / 3 75%	1 / 1 100%	1 / 1 100%	-	2
21 Matras	317	'97	-	0.08	1 / 0 0%	1	1	-	43 / 35 81%	-	29	13 / 12 92%	5 / 5 100%	8 / 7 88%	-	6 / 5 83%	3	10
14 Kościelny	289	'97	-	-	-	-	1	1	40 / 34 85%	-	34	19 / 12 63%	10 / 7 70%	9 / 5 56%	1 / 1 100%	4 / 3 75%	5	3
23 Getinger	226	'97	0 / 1	0.15	3 / 0 0%	1	1	-	34 / 23 68%	2 / 1 50%	19	12 / 7 58%	8 / 6 75%	4 / 1 25%	-	1 / 0 0%	7	4
20 Tomaszewicz	250	'85	-	-	-	1	1	-	26 / 23 88%	1 / 1 100%	23	11 / 2 18%	2 / 0 0%	9 / 2 22%	1 / 0 0%	2 / 1 50%	7	3
8 Urbańczyk	311	'97	-	-	-	1	5	-	27 / 23 85%	-	18	7 / 5 71%	1 / 1 100%	6 / 4 67%	1 / 1 100%	2 / 0 0%	2	5
6 Flis	233	'76	-	-	-	-	2	-	30 / 18 60%	-	21	17 / 9 53%	10 / 7 70%	7 / 2 29%	2 / 0 0%	1 / 0 0%	7	5
7 Domański	286	'85	1 / 1	0.75	1 / 1 100%	1	-	-	29 / 21 72%	3 / 2 67%	25	6 / 1 17%	1 / 0 0%	5 / 1 20%	3 / 1 33%	2 / 0 0%	3	-
10 Mak	314	'97	2 / 0	0.71	2 / 2 100%	-	1	-	37 / 28 76%	-	40	12 / 5 42%	6 / 1 17%	6 / 4 67%	1 / 0 0%	2 / 1 50%	8	4
9 Prokic	224	'76	-	0.02	1 / 1 100%	-	1	-	11 / 8 73%	-	16	10 / 2 20%	2 / 0 0%	8 / 2 25%	4 / 1 25%	-	6	2
15 Błyszko	253	'57	-	-	-	-	-	-	19 / 17 89%	-	15	5 / 3 60%	2 / 1 50%	3 / 2 67%	1 / 1 100%	1 / 1 100%	3	3
44 Sus	236	'20	-	-	-	-	-	-	15 / 11 73%	-	7	-	-	-	-	-	3	2
98 Tomczyk	214	'20	-	-	-	2	2	-	6 / 3 50%	-	9	8 / 3 38%	3 / 0 0%	5 / 3 60%	1 / 1 100%	-	3	-
27 Pawłowski	-	'12	-	-	-	-	-	-	2 / 2 100%	-	2	2 / 2 100%	-	2 / 2 100%	-	1 / 1 100%	1	1
96 Dadok	281	'12	-	-	-	1	2	-	4 / 1 25%	-	3	5 / 4 80%	1 / 1 100%	4 / 3 75%	1 / 1 100%	1 / 0 0%	2	1

#### Piast Gliwice

	INSTA T INDEX	Minuty na boisku	Bramki / asysty	xG	Strzały / celne	Faule	Faulow any	Spalony	Podania / dokładne	Podanie kluczowe	Podania przyjęte	Pojedyнки / wygrane	Pojedyнки w powietrzu	Pojedyнки na ziemi	Dryblingi / udane	Odbiory / udane	Stracone piłki	Odzyska ne piłki
26 Plach	225	'97	-	-	-	-	-	-	23 / 21 91%	-	12	-	-	-	-	-	2	5
2 Kirkeskov Kirkesk	187	'97	-	0.09	1 / 0 0%	4	1	-	50 / 40 80%	-	32	12 / 4 33%	6 / 3 50%	6 / 1 17%	1 / 1 100%	-	4	6
4 Czerwiński	299	'97	-	-	-	2	1	-	44 / 38 86%	-	36	17 / 12 71%	8 / 6 75%	9 / 6 67%	-	5 / 4 80%	5	10
5 Huk	281	'97	-	-	-	-	1	-	64 / 61 95%	1 / 1 100%	47	8 / 5 63%	2 / 1 50%	6 / 4 67%	1 / 1 100%	3 / 2 67%	3	9
14 Holubek	295	'88	0 / 1	0.06	1 / 0 0%	-	-	-	57 / 48 84%	-	37	10 / 6 60%	7 / 3 43%	3 / 3 100%	1 / 1 100%	1 / 1 100%	4	6
3 Jodłowiec	267	'35	-	0.07	1 / 1 100%	1	1	-	26 / 21 81%	-	24	6 / 4 67%	2 / 2 100%	4 / 2 50%	-	1 / 1 100%	2	1
20 Konczkowski	270	'88	-	0.05	1 / 1 100%	1	-	-	39 / 34 87%	-	35	8 / 2 25%	3 / 0 0%	5 / 2 40%	3 / 1 33%	1 / 0 0%	3	1
10 Vida	275	'97	-	0.29	4 / 0 0%	2	1	-	52 / 44 85%	3 / 2 67%	45	12 / 5 42%	3 / 1 33%	9 / 4 44%	3 / 2 67%	3 / 2 67%	9	3
17 Lipski	232	'97	-	0.06	1 / 0 0%	1	-	-	74 / 60 81%	2 / 2 100%	57	5 / 1 20%	1 / 0 0%	4 / 1 25%	1 / 1 100%	2 / 0 0%	4	1
11 Żyro	304	'97	1 / 1	0.98	8 / 1 13%	2	1	-	16 / 14 88%	2 / 2 100%	34	23 / 9 39%	13 / 4 31%	10 / 5 50%	3 / 1 33%	1 / 1 100%	9	2
16 Steczyk	282	'80	1 / 0	0.36	4 / 1 25%	-	1	-	23 / 17 74%	2 / 0 0%	32	16 / 6 38%	5 / 1 20%	11 / 5 45%	3 / 2 67%	1 / 0 0%	7	-
18 Sokołowski	254	'62	-	-	-	2	-	-	30 / 24 80%	1 / 0 0%	25	9 / 5 56%	1 / 1 100%	8 / 4 50%	-	3 / 3 100%	3	3
77 Pyrka	216	'16	-	0.08	1 / 1 100%	1	-	-	5 / 4 80%	-	6	4 / 1 25%	1 / 0 0%	3 / 1 33%	-	1 / 0 0%	1	-
7 Mendes Alves	226	'9	-	-	-	-	-	-	6 / 3 50%	-	5	1 / 0 0%	-	1 / 0 0%	1 / 0 0%	-	2	1
28 Rymaniak	242	'9	-	-	-	1	1	-	5 / 3 60%	-	5	2 / 1 50%	-	2 / 1 50%	1 / 1 100%	-	-	-



## Terminy

**Atak**

Posiadanie piłki przez jedną drużynę z przejściem na połowę przeciwnika.

**Kontratak**

Atak z gry, który rozwija się bezpośrednio po przejęciu piłki od przeciwnika. Kontratak trwa nie więcej niż 30 sekund. Prędkość ruchu do bramki przeciwnika przy tym ataku wynosi nie mniej niż 2,6 m/s.

**Atak pozycyjny**

Atak z gry lub ze stałych fragmentów (wyrzut z autu, rzut wolny). Pozycyjny atak trwa więcej niż 30 sekund lub prędkość ruchu drużyny do bramki przeciwnika jest mniejsza niż 2,6 m/s.

**Atak po rzucie wolnym lub wyrzucie z autu**

Atak po rozegraniu rzutu różnego, rzutu wolnego lub wyrzutu z autu, przy którym pierwszym lub drugim zagranieniem jest strzał na bramkę lub dośrodkowanie w pole karne.

**Atak po rzucie różnym**

Akcje drużyny po rozegraniu rzutu różnego aż do straty piłki lub oddalenia piłki przez drużynę przeciwnika do strefy centralnej.

**Strzał**

Skierowanie piłki do bramki przeciwnika mającej na celu strzelenie bramki. Rejestrowane są strzały celne (w światło bramki), niecelne (w tym strzały w słupek i w poprzeczkę), a także strzały zablokowane przez przeciwnika.

**Podanie kluczowe**

Podanie do partnera, który jest w sytuacji bramkowej (1 na 1, pusta bramka itd.); podanie do zawodnika, które stwarza realną szansę na zdobycie bramki; podanie które 'odcina' linię obrony w fazie ataku.

**Pojedynek**

Wszystkie rodzaje pojedynków na boisku. To sumaryczny wskaźnik, zawierający walkę o niekontrolowaną przez nikogo piłkę, pojedynki w powietrzu, dryblingi, odbiory oraz straty, spowodowane odbiorami przeciwnika.

**Pojedynek w powietrzu**

Walka o piłkę, która znajduje się powyżej poziomu ramion..

**Dryblowanie**

Aktywna akcja piłkarza, posiadającego piłkę próba ominięcia przeciwnika z pomocą dryblingu. Przy udanym dryblingu zawodnikowi drużyny przeciwnej rejestruje się nieudane odebranie piłki i na odwrót.

**Odbiór**

Aktywne działanie zawodnika, usiłującego odebrać piłkę zawodnikowi ją posiadającemu (przeciwnikowi w tej sytuacji zostaje zaliczona strata); przeciwdziałanie dryblowaniu przeciwnika również uznaje się za odbiór.

**Drybling**

Świadomy ruch zawodnika z piłką (przynajmniej trzy kontakty z piłką)

**Nieudane przyjęcie piłki**

Strata piłki bez starcia z przeciwnikiem, w wyniku nieudanej akcji..

**Odzyskane piłki**

Akcja piłkarza (przejęcie, przechwyt, wygrany pojedynek), która powoduje stratę piłki przez przeciwnika z dalszą możliwością prowadzenia szybkiego kontrataku.

**Strata piłki**

Akcja zawodnika (niedokładne podanie, przegrany pojedynek, itd.), która powoduje stratę piłki przez jego drużynę. Jeśli posiadanie piłki zakończy się faulem przeciwnika lub strzałem w światło bramki, to strata nie rejestruje się.

**Tempo akcji w ataku**

Liczba akcji konstruktywnych na minutę posiadania piłki.

**Tempo dokładnych podań**

Liczba dokładnych podań na minutę posiadania piłki

**Indeks intensywności pojedynków**

liczba pojedynków i przechwytych drużyny broniącej - na minutę posiadania piłki przez przeciwnika

**xG**

System do oceny jakości strzałów wykonanych przez gracza lub drużynę. Liczbę expected goals oblicza się na podstawie rodzaju strzału i strefy, z której został wykonany.