



PKO Bank Polski  
EKSTRAKLASA

KOLEJKA 11   28.11.20		
KONIEC MECZU		
<b>STAL MIELEC</b>	<b>3 1</b>	<b>JAGIELLONIA BIAŁYSTOK</b>
FLIS 3' TOMASIEWICZ 71' ZJAWINSKI 90+1'		MYSTKOWSKI 5'

## RAPORT STATYSTYCZNY



STATS

STAL MIELEC 3-1 JAGIELLONIA BIAŁYSTOK

Informacje o meczu

Linia czasu



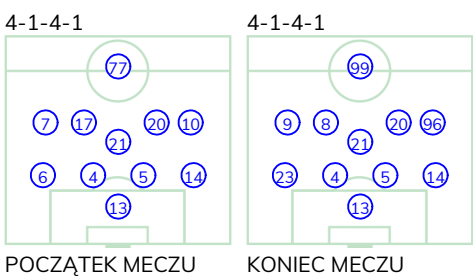
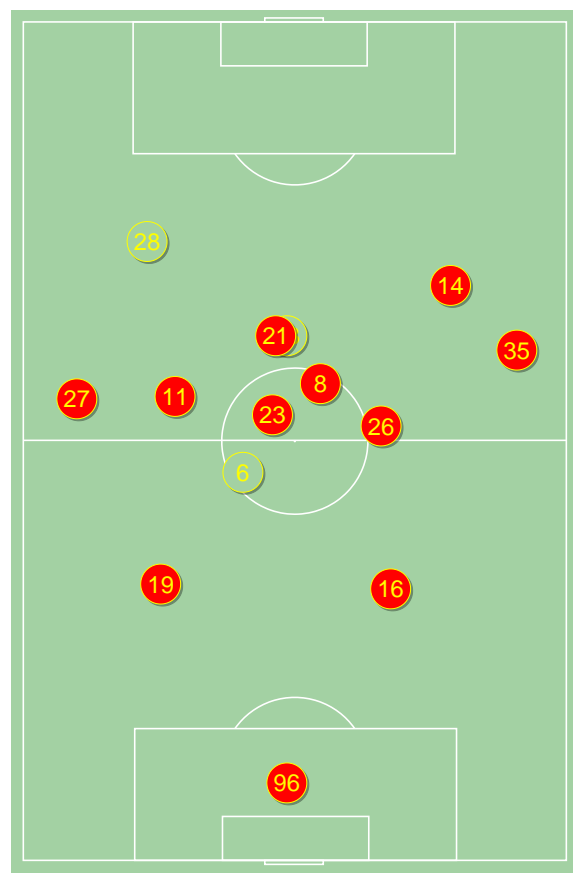
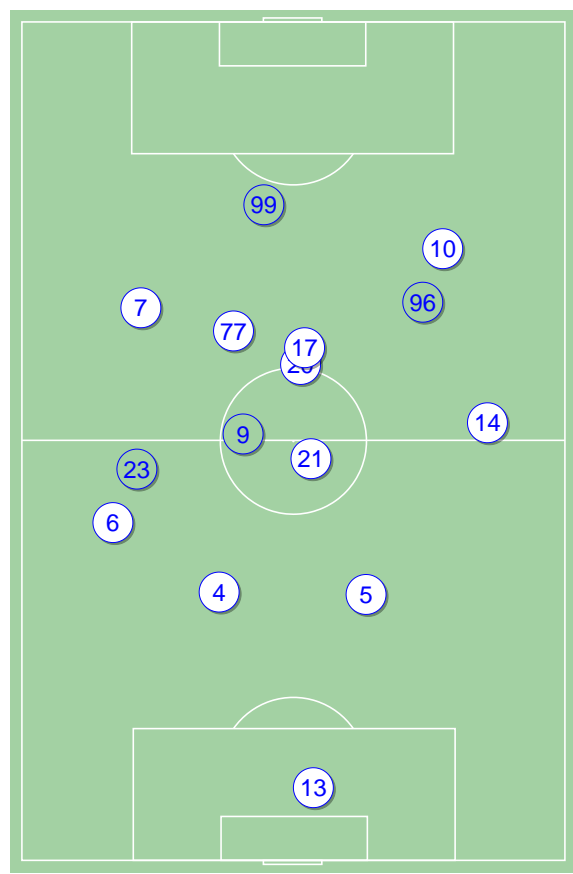
Średnie pozycje piłkarzy

Stal Mielec

13	Straczek		
6	Flis	⊕	'60 ▼
4	Brankov Chorbadzhiyski		
5	Żyro		
14	Kościelny		
21	Matras		
7	Domański		'75 ▼
17	Forsell		'92 ▼
20	Tomasiewicz	⊕	
10	Mak		'75 ▼
77	Wróbel		'60 ▼
23	Getinger		'60 ▲
9	Prokic		'60 ▲
96	Dadok		'75 ▲
99	Zjawinski	⊕	'75 ▲
8	Urbańczyk		'92 ▲

Jagiellonia Białystok

96	Węglarz		
27	Wdowik		
19	Bodvarsson		
16	Borysiuk		
35	Pankiewicz		'77 ▼
23	Fernan Ferreiro		'46 ▼
26	Pospisil		
11	Jesus Imaz		
8	Mystkowski	⊕	'46 ▼
14	Pikryl		
21	Puljic		
6	Romanczuk		'46 ▲
13	Chernykh		'46 ▲
28	Wojtkowski		'77 ▲

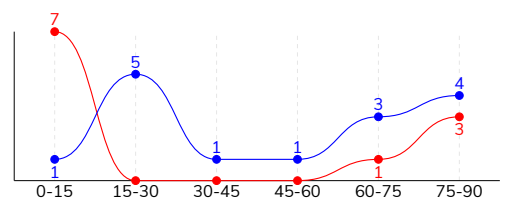


Stal Mielec ↑

Jagiellonia Białystok ↑

**STAL MIELEC 3-1 JAGIELLONIA BIAŁYSTOK**
**Główne statystyki**

STRZAŁY / CELNE	15 / 8	11 / 2
1. połowa	7 / 4	7 / 1
2. połowa	8 / 4	4 / 1



Strzały niecelne	4	8
Strzały zablokowane	3	1
Strzały z pola karnego / celne	8 / 6	5 / 0
Średni dystans do bramki, m	17	16.8
Faule	13	10
Żółte / czerwone kartki	-	-
Spalone	1	-
Rzuty różne	12	4

**Podania**

PODANIA / DOKŁADNE	335 / 234 70%	600 / 508 85%
1. połowa	155 / 106 68%	260 / 216 83%
2. połowa	180 / 128 71%	340 / 292 86%
Podanie kluczowe	16 / 8 50%	8 / 4 50%

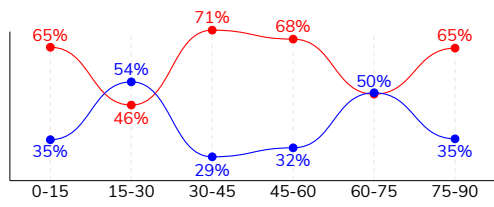
**Pojedynki**

POJEDYNKI	158 / 80 51%	158 / 78 49%
1. połowa	75 / 34 45%	75 / 41 55%
2. połowa	83 / 46 55%	83 / 37 45%
Pojedynki w powietrzu	61 / 38 62%	61 / 23 38%
Pojedynki na ziemi	97 / 42 43%	97 / 55 57%
Dryblingi / udane	15 / 5 33%	21 / 14 67%
Odbiory / udane	25 / 11 44%	23 / 18 78%
Straty / na własnej połowie	67 / 15	72 / 20
Odzyskane piłki / na połowie przeciwnika	51 / 12	54 / 9

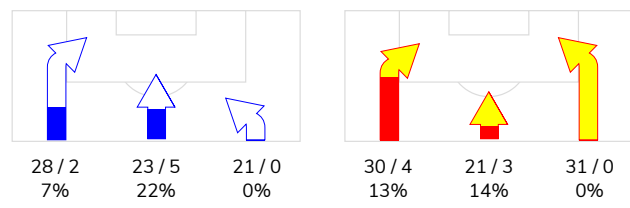
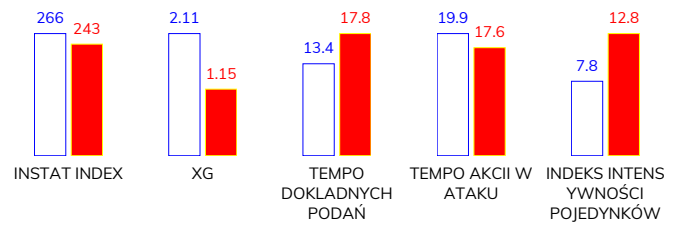
**Posiadanie piłki**

Statystyki drużyn

POSIADANIE PIŁKI	38%	62%
1. połowa	37%	63%
2. połowa	39%	61%



Ataki pozycyjne	55 / 5 9%	66 / 7 11%
Kontrataki	17 / 3 18%	16 / 0 0%
Ataki ze stałych fragmentów	21 / 7 33%	8 / 3 38%
Strzały z rzutów wolnych / celne	1 / 1 100%	-
Warianty rzutów wolnych	4 / 1 25%	3 / 0 0%
Rzuty różne	12 / 5 42%	4 / 3 75%
Rzuty karne / strzelone	-	-

**STRONY ATAKU**

**Kluczowe indeksy występu**

**TOP-3 InStat Index**

6 Flis	322	14 Prikryl	287
14 Kościelny	317	27 Wdowik	285
21 Matras	310	8 Mystkowski	265

**TOP-3 Strzały / celne**

7 Domański	2 / 1 50%	8 Mystkowski	1 / 1 100%
6 Flis	1 / 1 100%	6 Romanczuk	1 / 1 100%
14 Kościelny	1 / 1 100%	21 Puljic	3 / 0 0%

**TOP-3 Podania**

17 Forsell	38 / 27 71%	16 Borysiuk	75 / 65 87%
7 Domański	36 / 22 61%	26 Pospisil	68 / 60 88%
21 Matras	26 / 22 85%	19 Bodvarsson	64 / 60 94%

**TOP-3 Podania kluczowe**

14 Kościelny	2 / 2 100%	27 Wdowik	2 / 1 50%
23 Getinger	2 / 2 100%	14 Prikryl	2 / 1 50%
7 Domański	3 / 1 33%	13 Chernykh	1 / 1 100%

**TOP-3 Pojedynki**

14 Kościelny	14 / 11 79%	16 Borysiuk	15 / 9 60%
21 Matras	14 / 11 79%	27 Wdowik	13 / 9 69%
77 Wróbel	20 / 10 50%	13 Chernykh	12 / 8 67%

**TOP-3 Dryblingi**

21 Matras	2 / 2 100%	27 Wdowik	7 / 5 71%
7 Domański	3 / 1 33%	13 Chernykh	3 / 3 100%
17 Forsell	2 / 1 50%	14 Prikryl	3 / 2 67%

**STAL MIELEC 3-1 JAGIELLONIA BIAŁYSTOK**

## Statystyki zawodników

**Stal Mielec**

	<b>INSTA T INDEX</b>	Minuty na boisku	Bramki / asysty	xG	Strzały / celne	Faule	Faulow any	Spalony	Podania / dokładne	Podanie kluczowe	Podania przyjęte	Pojedyunki / wygrane	Pojedyunki w powietrzu	Pojedyunki na ziemi	Dryblingi / udane	Odbiory / udane	Stracone piłki	Odzyska ne piłki
13 Straczek	<b>199</b>	'94	-	-	-	-	-	-	24 / 19 79%	-	11	-	-	-	-	-	3	1
6 Flis	<b>322</b>	'61	1 / 0	0.23	1 / 1 100%	2	1	-	23 / 19 83%	1 / 0 0%	8	10 / 6 60%	5 / 3 60%	5 / 3 60%	-	2 / 2 100%	4	6
4 Brankov Chorbadzh	<b>233</b>	'94	-	-	-	1	-	-	20 / 14 70%	-	6	8 / 5 63%	3 / 1 33%	5 / 4 80%	-	1 / 1 100%	3	7
5 Żyro	<b>277</b>	'94	-	0.21	3 / 0 0%	-	-	-	23 / 17 74%	-	5	10 / 7 70%	4 / 2 50%	6 / 5 83%	1 / 0 0%	2 / 2 100%	1	7
14 Kościelny	<b>317</b>	'94	0 / 1	0.31	1 / 1 100%	1	-	-	36 / 21 58%	2 / 2 100%	16	14 / 11 79%	8 / 6 75%	6 / 5 83%	-	2 / 1 50%	5	7
21 Matras	<b>310</b>	'94	-	0.14	1 / 1 100%	-	1	-	26 / 22 85%	-	14	14 / 11 79%	5 / 3 60%	9 / 8 89%	2 / 2 100%	1 / 1 100%	-	6
7 Domański	<b>258</b>	'75	-	0.14	2 / 1 50%	1	1	-	36 / 22 61%	3 / 1 33%	27	9 / 1 11%	1 / 0 0%	8 / 1 13%	3 / 1 33%	1 / 0 0%	9	3
17 Forsell	<b>289</b>	'93	-	0.03	2 / 0 0%	-	3	-	38 / 27 71%	2 / 0 0%	29	9 / 5 56%	1 / 1 100%	8 / 4 50%	2 / 1 50%	-	7	-
20 Tomaszewicz	<b>270</b>	'94	1 / 0	0.13	1 / 1 100%	2	1	-	28 / 17 61%	1 / 0 0%	28	12 / 4 33%	6 / 3 50%	6 / 1 17%	1 / 0 0%	1 / 0 0%	6	3
10 Mak	<b>226</b>	'75	-	0.19	1 / 1 100%	2	1	1	17 / 11 65%	1 / 1 100%	22	17 / 2 12%	3 / 0 0%	14 / 2 14%	1 / 0 0%	6 / 2 33%	5	3
77 Wróbel	<b>224</b>	'61	-	-	-	-	-	-	20 / 14 70%	-	27	20 / 10 50%	10 / 7 70%	10 / 3 30%	1 / 0 0%	2 / 1 50%	11	3
23 Getinger	<b>273</b>	'33	-	-	-	3	-	-	12 / 11 92%	2 / 2 100%	5	8 / 3 38%	4 / 3 75%	4 / 0 0%	-	2 / 0 0%	-	4
9 Prokic	<b>272</b>	'33	-	0.11	1 / 1 100%	-	1	-	19 / 9 47%	3 / 1 33%	20	14 / 7 50%	5 / 3 60%	9 / 4 44%	2 / 1 50%	2 / 0 0%	11	-
96 Dadok	<b>261</b>	'18	0 / 1	0.19	1 / 0 0%	1	1	-	7 / 5 71%	1 / 1 100%	8	7 / 4 57%	2 / 2 100%	5 / 2 40%	1 / 0 0%	2 / 1 50%	1	1
99 Zjawinski	<b>266</b>	'18	1 / 0	0.43	1 / 1 100%	-	-	-	6 / 6 100%	-	9	6 / 4 67%	4 / 4 100%	2 / 0 0%	1 / 0 0%	1 / 0 0%	1	-
8 Urbańczyk	-	'1	-	-	-	-	-	-	-	-	-	-	-	-	-	-	-	-

**Jagiellonia Białystok**

	<b>INSTA T INDEX</b>	Minuty na boisku	Bramki / asysty	xG	Strzały / celne	Faule	Faulow any	Spalony	Podania / dokładne	Podanie kluczowe	Podania przyjęte	Pojedyunki / wygrane	Pojedyunki w powietrzu	Pojedyunki na ziemi	Dryblingi / udane	Odbiory / udane	Stracone piłki	Odzyska ne piłki
96 Węglarz	<b>236</b>	'94	-	-	-	-	-	-	27 / 22 81%	-	15	-	-	-	-	-	4	5
27 Wdowik	<b>285</b>	'94	0 / 1	0.04	1 / 0 0%	2	3	-	61 / 47 77%	2 / 1 50%	41	13 / 9 69%	3 / 1 33%	10 / 8 80%	7 / 5 71%	1 / 1 100%	9	3
19 Bodvarsson	<b>206</b>	'94	-	-	-	-	-	-	64 / 60 94%	-	52	11 / 5 45%	6 / 1 17%	5 / 4 80%	1 / 1 100%	-	2	7
16 Borysiuk	<b>250</b>	'94	-	-	-	1	-	-	75 / 65 87%	-	44	15 / 9 60%	8 / 4 50%	7 / 5 71%	1 / 1 100%	1 / 1 100%	5	15
35 Pankiewicz	<b>226</b>	'77	-	-	-	-	1	-	49 / 38 78%	-	34	12 / 7 58%	6 / 3 50%	6 / 4 67%	1 / 0 0%	2 / 2 100%	5	3
23 Fernan Ferreiro	<b>219</b>	'46	-	-	-	3	-	-	16 / 13 81%	-	15	13 / 4 31%	4 / 1 25%	9 / 3 33%	-	2 / 1 50%	5	2
26 Pospisil	<b>257</b>	'94	-	0.10	1 / 0 0%	-	2	-	68 / 60 88%	1 / 0 0%	58	13 / 7 54%	5 / 1 20%	8 / 6 75%	-	3 / 3 100%	5	5
11 Jesus Imaz	<b>250</b>	'94	-	0.16	2 / 0 0%	-	-	-	60 / 51 85%	1 / 0 0%	61	16 / 7 44%	3 / 2 67%	13 / 5 38%	2 / 0 0%	4 / 3 75%	7	3
8 Mystkowski	<b>265</b>	'46	1 / 0	0.06	1 / 1 100%	1	2	-	18 / 14 78%	-	25	8 / 3 38%	2 / 1 50%	6 / 2 33%	1 / 0 0%	1 / 1 100%	4	-
14 Prikrýl	<b>287</b>	'94	-	0.19	1 / 0 0%	-	2	-	45 / 39 87%	2 / 1 50%	45	10 / 6 60%	5 / 3 60%	5 / 3 60%	3 / 2 67%	1 / 0 0%	4	3
21 Puljic	<b>198</b>	'94	-	0.35	3 / 0 0%	-	1	-	25 / 19 76%	-	36	19 / 6 32%	11 / 3 27%	8 / 3 38%	1 / 1 100%	2 / 2 100%	13	2
6 Romanczuk	<b>244</b>	'48	-	0.20	1 / 1 100%	2	-	-	54 / 48 89%	-	42	12 / 6 50%	7 / 2 29%	5 / 4 80%	-	4 / 3 75%	3	6
13 Chernykh	<b>250</b>	'48	-	-	-	1	2	-	31 / 25 81%	1 / 1 100%	28	12 / 8 67%	1 / 1 100%	11 / 7 64%	3 / 3 100%	2 / 1 50%	4	-
28 Wojtkowski	<b>233</b>	'17	-	0.05	1 / 0 0%	-	-	-	7 / 7 100%	1 / 1 100%	11	4 / 1 25%	-	4 / 1 25%	1 / 1 100%	-	2	-



## Terminy

**Atak**

Posiadanie piłki przez jedną drużynę z przejściem na połowę przeciwnika.

**Kontratak**

Atak z gry, który rozwija się bezpośrednio po przejęciu piłki od przeciwnika. Kontratak trwa nie więcej niż 30 sekund. Prędkość ruchu do bramki przeciwnika przy tym ataku wynosi nie mniej niż 2,6 m/s.

**Atak pozycyjny**

Atak z gry lub ze stałych fragmentów (wyrzut z autu, rzut wolny). Pozycyjny atak trwa więcej niż 30 sekund lub prędkość ruchu drużyny do bramki przeciwnika jest mniejsza niż 2,6 m/s.

**Atak po rzucie wolnym lub wyrzucie z autu**

Atak po rozegraniu rzutu różnego, rzutu wolnego lub wyrzutu z autu, przy którym pierwszym lub drugim zagranieniem jest strzał na bramkę lub dośrodkowanie w pole karne.

**Atak po rzucie różnym**

Akcje drużyny po rozegraniu rzutu różnego aż do straty piłki lub oddalenia piłki przez drużynę przeciwnika do strefy centralnej.

**Strzał**

Skierowanie piłki do bramki przeciwnika mającej na celu strzelenie bramki. Rejestrowane są strzały celne (w światło bramki), niecelne (w tym strzały w słupek i w poprzeczkę), a także strzały zablokowane przez przeciwnika.

**Podanie kluczowe**

Podanie do partnera, który jest w sytuacji bramkowej (1 na 1, pusta bramka itd.); podanie do zawodnika, które stwarza realną szansę na zdobycie bramki; podanie które 'odcina' linię obrony w fazie ataku.

**Pojedyunki**

Wszystkie rodzaje pojedynków na boisku. To sumaryczny wskaźnik, zawierający walkę o niekontrolowaną przez nikogo piłkę, pojedynki w powietrzu, dryblingi, odbiory oraz straty, spowodowane odbiorami przeciwnika.

**Pojedynek w powietrzu**

Walka o piłkę, która znajduje się powyżej poziomu ramion..

**Dryblowanie**

Aktywna akcja piłkarza, posiadającego piłkę próba ominięcia przeciwnika z pomocą dryblingu. Przy udanym dryblingu zawodnikowi drużyny przeciwnej rejestruje się nieudane odebranie piłki i na odwrót.

**Odbiór**

Aktywne działanie zawodnika, usiłującego odebrać piłkę zawodnikowi ją posiadającemu (przeciwnikowi w tej sytuacji zostaje zaliczona strata); przeciwdziałanie dryblowaniu przeciwnika również uznaje się za odbiór.

**Drybling**

Świadomy ruch zawodnika z piłką (przynajmniej trzy kontakty z piłką)

**Nieudane przyjęcie piłki**

Strata piłki bez starcia z przeciwnikiem, w wyniku nieudanej akcji..

**Odzyskane piłki**

Akcja piłkarza (przejęcie, przechwyt, wygrany pojedynek), która powoduje stratę piłki przez przeciwnika z dalszą możliwością prowadzenia szybkiego kontrataku.

**Strata piłki**

Akcja zawodnika (niedokładne podanie, przegrany pojedynek, itd.), która powoduje stratę piłki przez jego drużynę. Jeśli posiadanie piłki zakończy się faulem przeciwnika lub strzałem w światło bramki, to strata nie rejestruje się.

**Tempo akcji w ataku**

Liczba akcji konstruktywnych na minutę posiadania piłki.

**Tempo dokładnych podań**

Liczba dokładnych podań na minutę posiadania piłki

**Indeks intensywności pojedynków**

liczba pojedynków i przechwytych drużyny broniącej - na minutę posiadania piłki przez przeciwnika

**xG**

System do oceny jakości strzałów wykonanych przez gracza lub drużynę. Liczbę expected goals oblicza się na podstawie rodzaju strzału i strefy, z której został wykonany.