



PKO Bank Polski
EKSTRAKLASA

KOLEJKA 18 19.02.21		
KONIEC MECZU		
STAL MIELEC	0 0	CRACOVIA

RAPORT STATYSTYCZNY



STATS

STAL MIELEC 0-0 CRACOVIA

Informacje o meczu

Linia czasu



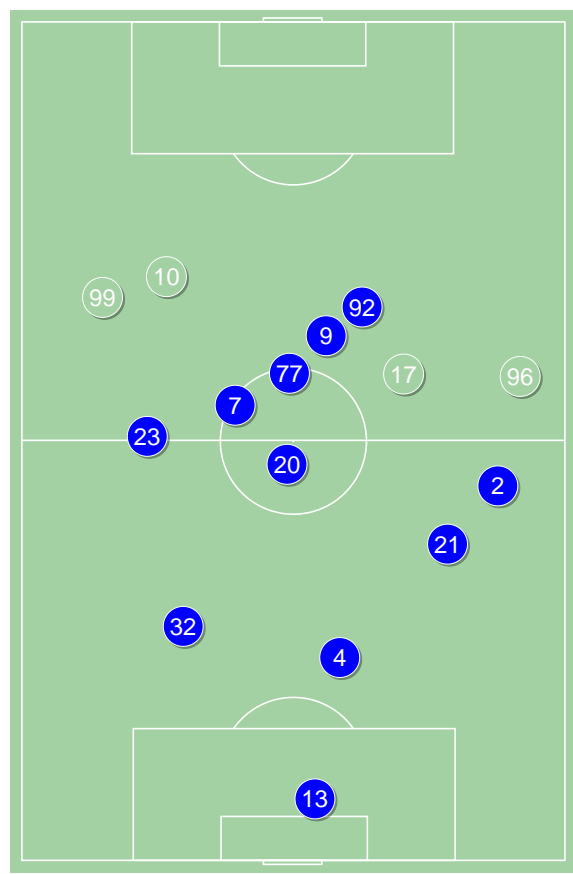
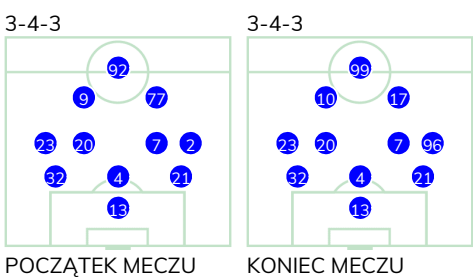
Średnie pozycje piłkarzy

Stal Mielec

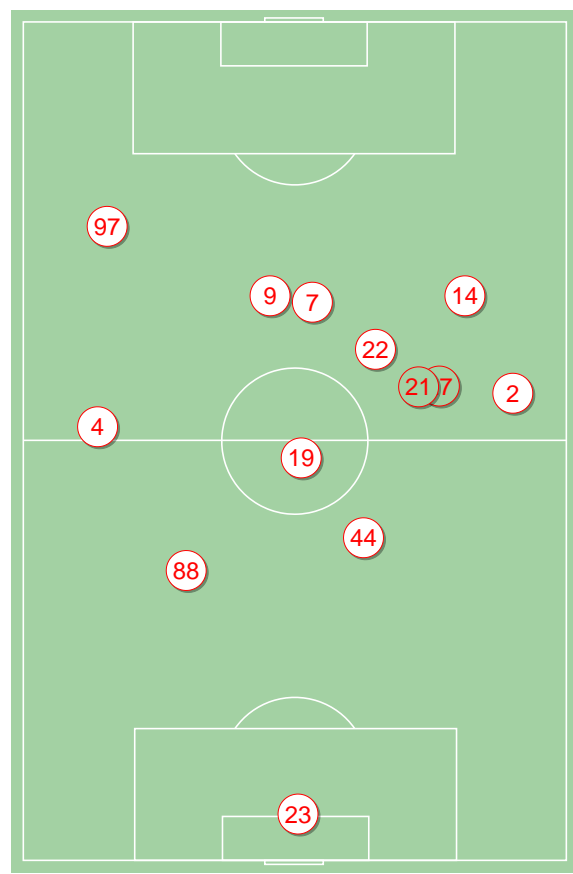
13	Straczek		
32	De Amo		
4	Brankov Chorbadzhiyski		
21	Matras		
23	Getinger	■	
20	Tomaszewicz	■	
7	Domański		
2	Granlund	■	'46▼
9	Prokic		'46▼
77	Jankowski		'72▼
92	Kolev		'80▼
96	Dadok	■	'46▲
17	Forsell	■	'46▲
10	Mak		'72▲
99	Zjawinski		'80▲

Cracovia

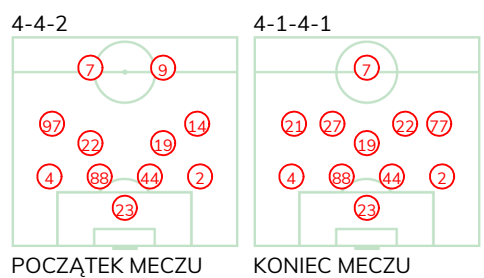
23	Niemczycki		
4	Hanca		
88	Rodin	■	
44	Szymonowicz		
2	Rapa		
22	Loshaj		
19	Sadikovic		
97	Pik	■	'75▼
14	Fiolic		'57▼
7	Rivaldinho		
9	Alvarez		'75▼
21	Thiago		'57▲
27	Budziński		'75▲
77	Strózik		'75▲



Stal Mielec ↑



Cracovia ↑



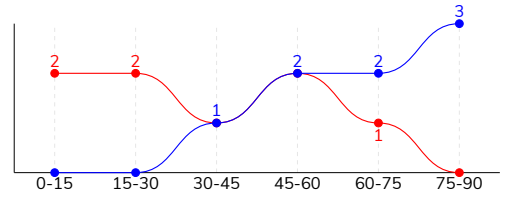
POCZĄTEK MECZU

KONIEC MECZU

STAL MIELEC 0-0 CRACOVIA

Główne statystyki

STRZAŁY / CELNE	8 / 3	8 / 4
1. połowa	1 / 1	5 / 2
2. połowa	7 / 2	3 / 2



Strzały niecelne	2	4
Strzały zablokowane	2	-
Strzały z pola karnego / celne	4 / 2	4 / 3
Średni dystans do bramki, m	16.7	19.3
Faule	13	17
Żółte / czerwone kartki	5 / 0	2 / 0
Spalone	-	1
Rzuty różne	4	4

Podania

PODANIA / DOKŁADNE	419 / 325 78%	400 / 298 75%
1. połowa	193 / 144 75%	235 / 179 76%
2. połowa	226 / 181 80%	165 / 119 72%
Podanie kluczowe	2 / 2 100%	8 / 5 63%

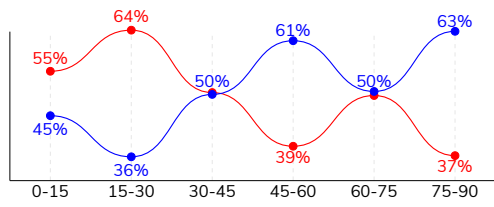
Pojedynki

POJEDYNKI	173 / 89 51%	173 / 84 49%
1. połowa	84 / 49 58%	84 / 35 42%
2. połowa	89 / 40 45%	89 / 49 55%
Pojedynki w powietrzu	71 / 39 55%	71 / 32 45%
Pojedynki na ziemi	102 / 50 49%	102 / 52 51%
Dryblingi / udane	18 / 8 44%	21 / 13 62%
Odbiory / udane	26 / 13 50%	24 / 16 67%
Straty / na własnej połowie	80 / 21	83 / 17
Odzyskane piłki / na połowie przeciwnika	58 / 11	63 / 14

Posiadanie piłki

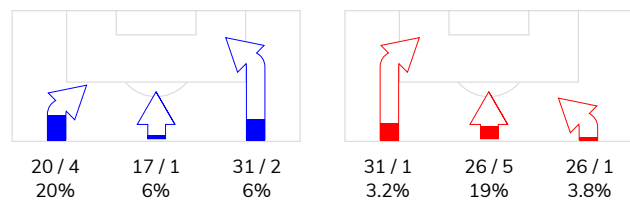
Statystyki drużyn

POSIADANIE PIŁKI	51%	49%
1. połowa	43%	57%
2. połowa	59%	41%

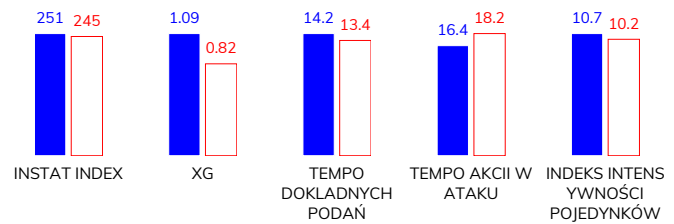


Ataki pozycyjne	51 / 5 10%	64 / 6 9%
Kontrataki	17 / 2 12%	19 / 1 5%
Ataki ze stałych fragmentów	13 / 1 8%	12 / 1 8%
Strzały z rzutów wolnych / celne	-	-
Warianty rzutów wolnych	8 / 0 0%	3 / 1 33%
Rzuty różne	4 / 1 25%	4 / 0 0%
Rzuty karne / strzelone	-	-

STRONY ATAKU



Kluczowe indeksy występu



TOP-3 InStat Index



21 Matras	307	23 Niemczycki	281
13 Straczek	296	44 Szymonowicz	275
4 Brankov Chorbadzhyski	270	88 Rodin	261

TOP-3 Strzały / celne



20 Tomaszewicz	1 / 1 100%	22 Loshaj	4 / 2 50%
77 Jankowski	1 / 1 100%	97 Pik	2 / 1 50%
99 Zjawinski	1 / 1 100%	7 Rivaldinho	1 / 1 100%

TOP-3 Podania



21 Matras	57 / 48 84%	2 Rapa	49 / 38 78%
32 De Amo	50 / 41 82%	19 Sadikovic	46 / 36 78%
20 Tomaszewicz	47 / 35 74%	4 Hanca	59 / 35 59%

TOP-3 Podania kluczowe



23 Getinger	1 / 1 100%	7 Rivaldinho	3 / 3 100%
20 Tomaszewicz	1 / 1 100%	4 Hanca	2 / 1 50%
13 Straczek	-	9 Alvarez	1 / 1 100%

TOP-3 Pojedynki



92 Kolev	39 / 19 49%	88 Rodin	23 / 13 57%
21 Matras	16 / 13 81%	4 Hanca	16 / 12 75%
4 Brankov Chorbadzhyski	11 / 8 73%	44 Szymonowicz	18 / 11 61%

TOP-3 Dryblingi



96 Dadok	6 / 3 50%	97 Pik	8 / 5 63%
77 Jankowski	2 / 2 100%	4 Hanca	3 / 3 100%
20 Tomaszewicz	3 / 1 33%	2 Rapa	4 / 2 50%

STAL MIELEC 0-0 CRACOVIA

Statystyki zawodników

Stal Mielec

	INSTA T INDEX	Minuty na boisku	Bramki / asysty	xG	Strzały / celne	Faule	Faulow any	Spalony	Podania / dokładne	Podanie kluczowe	Podania przyjęte	Pojedyunki / wygrane	Pojedyunki w powietrzu	Pojedyunki na ziemi	Dryblingi / udane	Odbiory / udane	Stracone piłki	Odzyska ne piłki
13 Straczek	296	'94	-	-	-	-	-	-	34 / 22 65%	-	16	1 / 1 100%	-	1 / 1 100%	-	-	6	4
32 De Amo	262	'94	-	-	-	1	-	-	50 / 41 82%	-	30	12 / 7 58%	5 / 3 60%	7 / 4 57%	-	1 / 1 100%	3	9
4 Brankov Chorbadzh	270	'94	-	-	-	1	1	-	35 / 31 89%	-	23	11 / 8 73%	6 / 4 67%	5 / 4 80%	-	2 / 1 50%	3	9
21 Matras	307	'94	-	-	-	-	1	-	57 / 48 84%	-	32	16 / 13 81%	8 / 8 100%	8 / 5 63%	-	6 / 3 50%	5	8
23 Getinger	259	'94	-	0.05	1 / 0 0%	2	1	-	43 / 31 72%	1 / 1 100%	29	10 / 7 70%	4 / 4 100%	6 / 3 50%	2 / 1 50%	3 / 2 67%	6	3
20 Tomaszewicz	218	'94	-	0.02	1 / 1 100%	2	4	-	47 / 35 74%	1 / 1 100%	40	18 / 7 39%	3 / 0 0%	15 / 7 47%	3 / 1 33%	2 / 2 100%	9	7
7 Domański	250	'94	-	0.14	1 / 0 0%	-	-	-	40 / 33 83%	-	25	5 / 3 60%	1 / 0 0%	4 / 3 75%	-	1 / 1 100%	6	4
2 Granlund	246	'46	-	-	-	1	-	-	16 / 15 94%	-	9	6 / 4 67%	2 / 1 50%	4 / 3 75%	-	2 / 1 50%	2	5
9 Prokic	219	'46	-	-	-	1	-	-	10 / 5 50%	-	12	10 / 3 30%	4 / 2 50%	6 / 1 17%	1 / 0 0%	2 / 1 50%	6	1
77 Jankowski	252	'71	-	0.59	1 / 1 100%	-	1	-	29 / 22 76%	-	32	15 / 6 40%	8 / 3 38%	7 / 3 43%	2 / 2 100%	-	9	4
92 Kolev	221	'80	-	0.22	2 / 0 0%	1	3	-	23 / 13 57%	-	41	39 / 19 49%	25 / 11 44%	14 / 8 57%	1 / 1 100%	1 / 0 0%	19	-
96 Dadok	235	'48	-	-	-	2	3	-	12 / 8 67%	-	14	16 / 6 38%	1 / 0 0%	15 / 6 40%	6 / 3 50%	5 / 1 20%	3	2
17 Forsell	244	'48	-	0.02	1 / 0 0%	1	2	-	18 / 16 89%	-	12	6 / 3 50%	2 / 2 100%	4 / 1 25%	-	-	1	2
10 Mak	228	'22	-	-	-	-	-	-	5 / 5 100%	-	7	2 / 0 0%	-	2 / 0 0%	1 / 0 0%	-	1	-
99 Zjawinski	-	'14	-	0.05	1 / 1 100%	1	1	-	-	-	3	6 / 2 33%	2 / 1 50%	4 / 1 25%	2 / 0 0%	1 / 0 0%	1	-

Cracovia

	INSTA T INDEX	Minuty na boisku	Bramki / asysty	xG	Strzały / celne	Faule	Faulow any	Spalony	Podania / dokładne	Podanie kluczowe	Podania przyjęte	Pojedyunki / wygrane	Pojedyunki w powietrzu	Pojedyunki na ziemi	Dryblingi / udane	Odbiory / udane	Stracone piłki	Odzyska ne piłki
23 Niemczycki	281	'94	-	-	-	-	-	-	19 / 15 79%	-	5	1 / 1 100%	1 / 1 100%	-	-	-	-	4
4 Hanca	247	'94	-	-	-	2	2	-	59 / 35 59%	2 / 1 50%	41	16 / 12 75%	4 / 2 50%	12 / 10 83%	3 / 3 100%	3 / 2 67%	16	9
88 Rodin	261	'94	-	-	-	4	1	-	43 / 35 81%	-	21	23 / 13 57%	16 / 10 63%	7 / 3 43%	-	3 / 2 67%	5	13
44 Szymonowicz	275	'94	-	-	-	1	-	-	39 / 31 79%	-	15	18 / 11 61%	13 / 7 54%	5 / 4 80%	-	1 / 1 100%	2	4
2 Rapa	257	'94	-	-	-	-	1	-	49 / 38 78%	-	29	11 / 6 55%	2 / 2 100%	9 / 4 44%	4 / 2 50%	2 / 1 50%	9	10
22 Loshaj	232	'94	-	0.49	4 / 2 50%	2	1	-	44 / 27 61%	-	31	15 / 7 47%	3 / 2 67%	12 / 5 42%	-	3 / 2 67%	11	5
19 Sadikovic	249	'94	-	-	-	1	-	-	46 / 36 78%	-	32	13 / 7 54%	4 / 2 50%	9 / 5 56%	-	5 / 4 80%	7	9
97 Pik	255	'74	-	0.25	2 / 1 50%	2	1	-	20 / 15 75%	2 / 0 0%	24	18 / 6 33%	3 / 1 33%	15 / 5 33%	8 / 5 63%	2 / 0 0%	9	-
14 Fiolic	205	'56	-	0.02	1 / 0 0%	1	1	-	22 / 16 73%	-	21	7 / 2 29%	3 / 0 0%	4 / 2 50%	1 / 0 0%	2 / 2 100%	4	3
7 Rivaldinho	248	'94	-	0.06	1 / 1 100%	1	4	-	13 / 12 92%	3 / 3 100%	31	25 / 7 28%	14 / 2 14%	11 / 5 45%	2 / 1 50%	-	8	1
9 Alvarez	231	'74	-	-	-	1	1	1	24 / 22 92%	1 / 1 100%	27	9 / 3 33%	1 / 0 0%	8 / 3 38%	1 / 1 100%	-	5	1
21 Thiago	220	'38	-	-	-	1	1	-	7 / 5 71%	-	9	7 / 2 29%	1 / 0 0%	6 / 2 33%	2 / 1 50%	2 / 1 50%	5	2
27 Budziński	228	'20	-	-	-	1	-	-	8 / 7 88%	-	6	3 / 2 67%	2 / 1 50%	1 / 1 100%	-	-	1	-
77 Strózik	234	'20	-	-	-	-	-	-	7 / 4 57%	-	6	7 / 5 71%	4 / 2 50%	3 / 3 100%	-	1 / 1 100%	1	2



Terminy

Atak

Posiadanie piłki przez jedną drużynę z przejściem na połowę przeciwnika.

Kontratak

Atak z gry, który rozwija się bezpośrednio po przejęciu piłki od przeciwnika. Kontratak trwa nie więcej niż 30 sekund. Prędkość ruchu do bramki przeciwnika przy tym ataku wynosi nie mniej niż 2,6 m/s.

Atak pozycyjny

Atak z gry lub ze stałych fragmentów (wyrzut z autu, rzut wolny). Pozycyjny atak trwa więcej niż 30 sekund lub prędkość ruchu drużyny do bramki przeciwnika jest mniejsza niż 2,6 m/s.

Atak po rzucie wolnym lub wyrzucie z autu

Atak po rozegraniu rzutu różnego, rzutu wolnego lub wyrzutu z autu, przy którym pierwszym lub drugim zagranieniem jest strzał na bramkę lub dośrodkowanie w pole karne.

Atak po rzucie różnym

Akcje drużyny po rozegraniu rzutu różnego aż do straty piłki lub oddalenia piłki przez drużynę przeciwnika do strefy centralnej.

Strzał

Skierowanie piłki do bramki przeciwnika mającej na celu strzelenie bramki. Rejestrowane są strzały celne (w światło bramki), niecelne (w tym strzały w słupek i w poprzeczkę), a także strzały zablokowane przez przeciwnika.

Podanie kluczowe

Podanie do partnera, który jest w sytuacji bramkowej (1 na 1, pusta bramka itd.); podanie do zawodnika, które stwarza realną szansę na zdobycie bramki; podanie które 'odcina' linię obrony w fazie ataku.

Pojedynek

Wszystkie rodzaje pojedynków na boisku. To sumaryczny wskaźnik, zawierający walkę o niekontrolowaną przez nikogo piłkę, pojedynki w powietrzu, dryblingi, odbiory oraz straty, spowodowane odbiorami przeciwnika.

Pojedynek w powietrzu

Walka o piłkę, która znajduje się powyżej poziomu ramion..

Dryblowanie

Aktywna akcja piłkarza, posiadającego piłkę próba ominięcia przeciwnika z pomocą dryblingu. Przy udanym dryblingu zawodnikowi drużyny przeciwnej rejestruje się nieudane odebranie piłki i na odwrót.

Odbiór

Aktywne działanie zawodnika, usiłującego odebrać piłkę zawodnikowi ją posiadającemu (przeciwnikowi w tej sytuacji zostaje zaliczona strata); przeciwdziałanie dryblowaniu przeciwnika również uznaje się za odbiór.

Drybling

Świadomy ruch zawodnika z piłką (przynajmniej trzy kontakty z piłką)

Nieudane przyjęcie piłki

Strata piłki bez starcia z przeciwnikiem, w wyniku nieudanej akcji..

Odzyskane piłki

Akcja piłkarza (przejęcie, przechwyt, wygrany pojedynek), która powoduje stratę piłki przez przeciwnika z dalszą możliwością prowadzenia szybkiego kontrataku.

Strata piłki

Akcja zawodnika (niedokładne podanie, przegrany pojedynek, itd.), która powoduje stratę piłki przez jego drużynę. Jeśli posiadanie piłki zakończy się faulem przeciwnika lub strzałem w światło bramki, to strata nie rejestruje się.

Tempo akcji w ataku

Liczba akcji konstruktywnych na minutę posiadania piłki.

Tempo dokładnych podań

Liczba dokładnych podań na minutę posiadania piłki

Indeks intensywności pojedynków

liczba pojedynków i przechwytych drużyny broniącej - na minutę posiadania piłki przez przeciwnika

xG

System do oceny jakości strzałów wykonanych przez gracza lub drużynę. Liczbę expected goals oblicza się na podstawie rodzaju strzału i strefy, z której został wykonany.