



PKO Bank Polski
EKSTRAKLASA

KOLEJKA 22 15.02.20		
	KONIEC MECZU	
ŁKS ŁÓDŹ	0 0	WISŁA PŁOCK

RAPORT STATYSTYCZNY

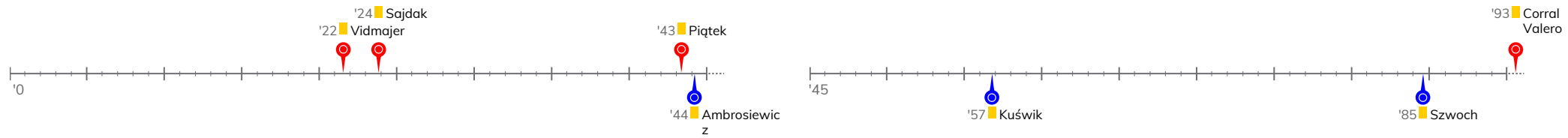


STATS

ŁKS ŁÓDŹ 0-0 WISŁA PŁOCK

Informacje o meczu

Linia czasu



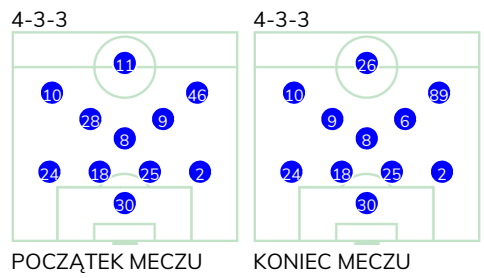
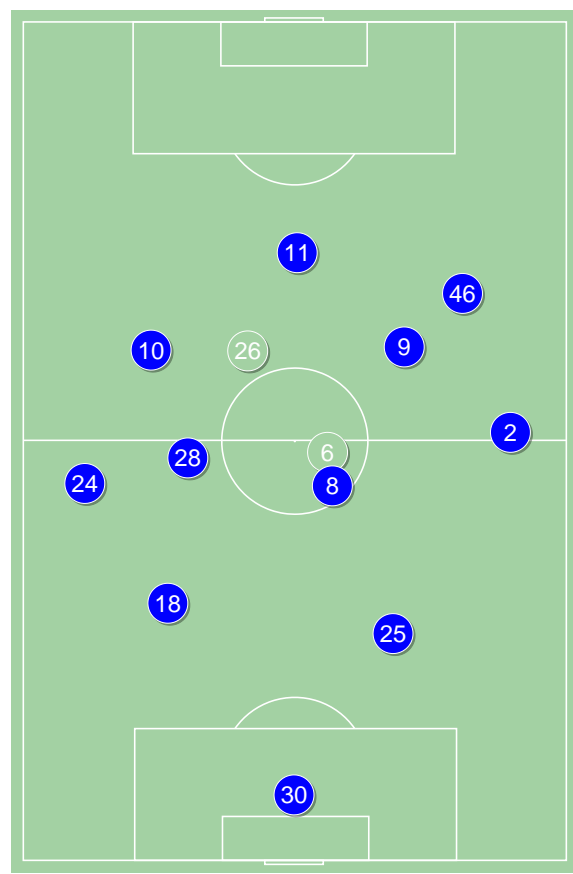
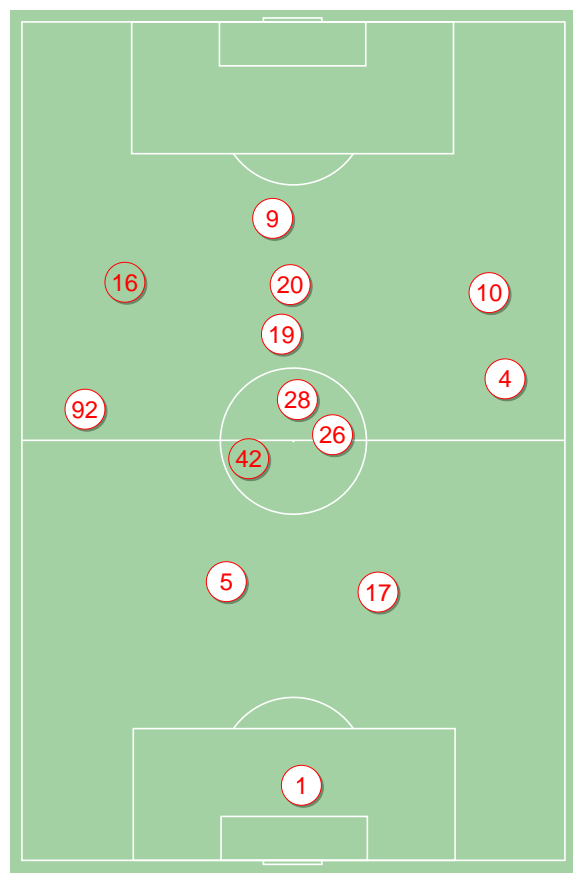
Średnie pozycje piłkarzy

ŁKS Łódź

1	Malarz	
92	Vidmajer	■
5	Dąbrowski	
17	Moros Gracia	
4	Bogusz	
28	Piątek	■
26	Sajdak	■
20	Jose Ruiz	'66▼
19	Trąbka	'62▼
10	Antonio Dominguez	'84▼
9	Corral Valero	■
16	Ratajczyk	'62▲
42	Smic	'66▲
99	Wróbel	'84▲

Wisła Płock

30	Dahne	
24	Angel	
18	Uryga	
25	Rzeźniczak	
2	Michalski	
8	Furman	
28	Ambrosiewicz	■
9	Szwoch	■
10	Merebashvili	
46	Kocyla	'88▼
11	Kuświk	■
26	Sheridan	'60▲
6	Rasak	'68▲
89	Pawlak	'88▲



ŁKS Łódź ↑

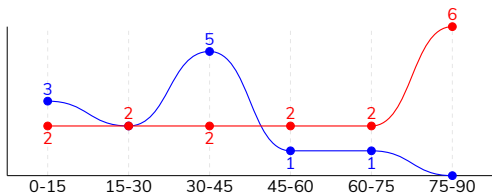
Wisła Płock ↑

ŁKS ŁÓDŹ 0-0 WISŁA PŁOCK

Statystyki drużyn

Główne statystyki

STRZAŁY / CELNE	16 / 4	12 / 2
1 połowa	6 / 1	10 / 2
2 połowa	10 / 3	2 / 0



Strzały niecelne	4	6
Strzały przejęte	8	4
Strzały z pola karnego / celne	5 / 1	6 / 1
Średni dystans do bramki, m	22.5	18.1
Faule	20	20
Żółte / czerwone kartki	4 / 0	3 / 0
Spalone	2	2
Rzuty różne	6	4

Podania

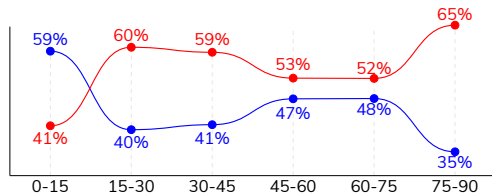
PODANIA / DOKŁADNE	451 / 383 85%	394 / 319 81%
1 połowa	219 / 186 85%	207 / 171 83%
2 połowa	232 / 197 85%	187 / 148 79%
Podanie kluczowe	13 / 10 77%	5 / 2 40%

Pojedynki

POJEDYNKI	213 / 101 47%	213 / 112 53%
1 połowa	94 / 42 45%	94 / 52 55%
2 połowa	119 / 59 50%	119 / 60 50%
Pojedynki w powietrzu	56 / 20 36%	56 / 36 64%
Pojedynki na ziemi	157 / 81 52%	157 / 76 48%
Zwody / udane	43 / 28 65%	29 / 16 55%
Odbiory / udane	45 / 29 64%	53 / 25 47%
Straty / na własnej połowie	67 / 16	68 / 22
Nabycie piłki / na połowie przeciwnika	55 / 15	54 / 12

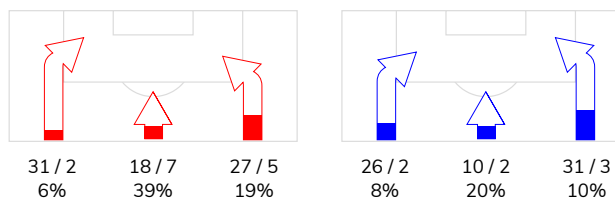
Posiadanie piłki

POSIADANIE PIŁKI	56%	44%
1 połowa	54%	46%
2 połowa	58%	42%

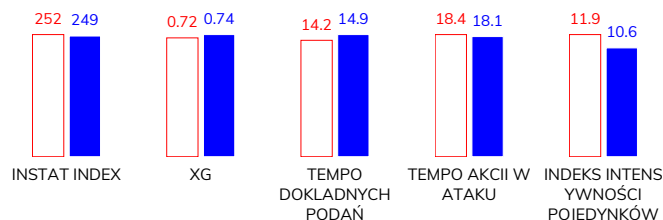


Ataki pozycyjne	58 / 10 17%	60 / 7 12%
Kontrataki	18 / 4 22%	7 / 0 0%
Stały fragment w ataku	13 / 2 15%	11 / 4 36%
Strzał z rzutu wolnego / celne	-	1 / 1 100%
Warianty stałych fragmentów gry	7 / 2 29%	5 / 1 20%
Kombinacyjne rzuty różne	6 / 0 0%	4 / 2 50%
Rzuty karne / strzelone	-	-

STRONY ATAKU



Kluczowe indeksy występu



TOP-3 InStat Index

5 Dąbrowski	277	28 Ambrosiewicz	284
92 Vidmajer	268	18 Uryga	278
17 Moros Gracia	268	24 Angel	276

TOP-3 Strzały / celne

19 Trąbka	4 / 2 50%	10 Merebashvili	3 / 1 33%
10 Antonio Dominguez	4 / 1 25%	8 Furman	1 / 1 100%
92 Vidmajer	1 / 1 100%	9 Szwoch	4 / 0 0%

TOP-3 Podania

92 Vidmajer	59 / 49 83%	18 Uryga	44 / 42 95%
17 Moros Gracia	56 / 49 88%	2 Michalski	54 / 41 76%
4 Bogusz	53 / 43 81%	24 Angel	46 / 38 83%

TOP-3 Podania kluczowe

9 Corral Valero	2 / 2 100%	6 Rasak	1 / 1 100%
10 Antonio Dominguez	2 / 2 100%	9 Szwoch	1 / 1 100%
16 Ratajczyk	2 / 2 100%	24 Angel	1 / 0 0%

TOP-3 Pojedynki

5 Dąbrowski	15 / 12 80%	28 Ambrosiewicz	25 / 17 68%
26 Sajdak	21 / 11 52%	2 Michalski	21 / 14 67%
28 Piątek	20 / 10 50%	9 Szwoch	25 / 12 48%

TOP-3 Zwody

5 Dąbrowski	7 / 6 86%	10 Merebashvili	7 / 4 57%
10 Antonio Dominguez	7 / 5 71%	28 Ambrosiewicz	5 / 4 80%
28 Piątek	5 / 4 80%	9 Szwoch	4 / 2 50%

ŁKS ŁÓDŹ 0-0 WISŁA PŁOCK

Statystyka zawodników

ŁKS Łódź

	INSTA T INDEX	Minuty na boisku	Bramki / asysty	xG	Strzały / celne	Faule	Faulow any	Spalony	Podania / dokładne	Podanie kluczowe	Podania przyjęte	Pojedyunki / wygrane	Pojedyunki w powietrzu	Pojedyunki na ziemi	Zwody / udane	Odbiory / udane	Strata piłki	Nabycie piłki
1 Malarz	255	'97	-	-	-	-	-	-	22 / 21 95%	-	11	-	-	-	-	-	1	2
92 Vidmajer	268	'97	-	0.04	1 / 1 100%	1	-	-	59 / 49 83%	1 / 1 100%	45	15 / 5 33%	6 / 2 33%	9 / 3 33%	3 / 0 0%	3 / 2 67%	8	2
5 Dąbrowski	277	'97	-	-	-	1	1	-	47 / 40 85%	1 / 0 0%	29	15 / 12 80%	1 / 1 100%	14 / 11 79%	7 / 6 86%	3 / 3 100%	3	8
17 Moros Gracia	268	'97	-	-	-	2	1	-	56 / 49 88%	-	39	18 / 10 56%	7 / 3 43%	11 / 7 64%	2 / 2 100%	2 / 1 50%	5	11
4 Bogusz	241	'97	-	-	-	4	1	-	53 / 43 81%	2 / 1 50%	39	16 / 10 63%	4 / 3 75%	12 / 7 58%	2 / 1 50%	5 / 4 80%	7	7
28 Piątek	266	'97	-	0.08	1 / 0 0%	3	4	-	45 / 41 91%	1 / 1 100%	33	20 / 10 50%	5 / 3 60%	15 / 7 47%	5 / 4 80%	6 / 1 17%	3	4
26 Sajdak	261	'67	-	0.03	1 / 0 0%	1	2	-	26 / 25 96%	-	29	21 / 11 52%	7 / 1 14%	14 / 10 71%	2 / 1 50%	4 / 4 100%	3	7
20 Jose Ruiz	245	'64	-	0.16	2 / 0 0%	1	1	1	25 / 21 84%	2 / 1 50%	32	23 / 7 30%	1 / 1 100%	22 / 6 27%	5 / 2 40%	8 / 4 50%	9	2
19 Trąbka	249	'97	-	0.13	4 / 2 50%	-	-	-	32 / 26 81%	-	26	14 / 7 50%	3 / 1 33%	11 / 6 55%	2 / 2 100%	5 / 4 80%	5	4
10 Antonio Dominguez	254	'86	-	0.08	4 / 1 25%	1	2	-	39 / 31 79%	2 / 2 100%	37	20 / 8 40%	4 / 1 25%	16 / 7 44%	7 / 5 71%	3 / 1 33%	6	-
9 Corral Valero	207	'97	-	0.11	2 / 0 0%	5	2	1	18 / 12 67%	2 / 2 100%	30	20 / 6 30%	10 / 2 20%	10 / 4 40%	-	2 / 1 50%	12	1
16 Ratajczyk	237	'33	-	0.09	1 / 0 0%	-	3	-	13 / 12 92%	2 / 2 100%	19	14 / 6 43%	2 / 1 50%	12 / 5 42%	6 / 3 50%	1 / 1 100%	2	3
42 Srnica	246	'29	-	-	-	1	3	-	15 / 12 80%	-	11	15 / 9 60%	5 / 1 20%	10 / 8 80%	2 / 2 100%	3 / 3 100%	3	4
99 Wróbel	-	'11	-	-	-	-	-	-	1 / 1 100%	-	3	2 / 0 0%	1 / 0 0%	1 / 0 0%	-	-	-	-

Wisła Płock

	INSTA T INDEX	Minuty na boisku	Bramki / asysty	xG	Strzały / celne	Faule	Faulow any	Spalony	Podania / dokładne	Podanie kluczowe	Podania przyjęte	Pojedyunki / wygrane	Pojedyunki w powietrzu	Pojedyunki na ziemi	Zwody / udane	Odbiory / udane	Strata piłki	Nabycie piłki
30 Dahne	274	'97	-	-	-	-	1	-	27 / 25 93%	-	13	-	-	-	-	-	-	5
24 Angel	276	'97	-	-	-	1	1	-	46 / 38 83%	1 / 0 0%	29	17 / 11 65%	4 / 3 75%	13 / 8 62%	4 / 1 25%	3 / 3 100%	3	8
18 Uryga	278	'97	-	0.10	1 / 0 0%	1	1	-	44 / 42 95%	-	32	8 / 6 75%	5 / 4 80%	3 / 2 67%	-	3 / 2 67%	1	6
25 Rzeźniczak	241	'97	-	-	-	1	-	-	31 / 30 97%	-	24	11 / 7 64%	5 / 2 40%	6 / 5 83%	-	-	1	9
2 Michalski	233	'97	-	0.13	1 / 0 0%	2	3	-	54 / 41 76%	-	30	21 / 14 67%	9 / 6 67%	12 / 8 67%	2 / 1 50%	7 / 5 71%	7	6
8 Furman	257	'97	-	0.01	1 / 1 100%	1	1	-	36 / 29 81%	-	21	16 / 10 63%	3 / 2 67%	13 / 8 62%	2 / 2 100%	5 / 3 60%	3	5
28 Ambrosiewicz	284	'70	-	-	-	2	3	-	29 / 24 83%	-	26	25 / 17 68%	5 / 4 80%	20 / 13 65%	5 / 4 80%	8 / 4 50%	4	5
9 Szwoch	275	'97	-	0.21	4 / 0 0%	4	2	-	40 / 32 80%	1 / 1 100%	31	25 / 12 48%	2 / 0 0%	23 / 12 52%	4 / 2 50%	8 / 4 50%	7	5
10 Merebashvili	249	'97	-	0.18	3 / 1 33%	1	2	-	22 / 17 77%	1 / 0 0%	31	22 / 7 32%	2 / 1 50%	20 / 6 30%	7 / 4 57%	5 / 0 0%	11	-
46 Kocyla	208	'90	-	-	-	3	3	-	34 / 19 56%	-	35	25 / 6 24%	5 / 1 20%	20 / 5 25%	4 / 2 50%	9 / 1 11%	17	1
11 Kuświk	200	'62	-	0.04	1 / 0 0%	2	1	1	10 / 8 80%	-	17	15 / 7 47%	4 / 3 75%	11 / 4 36%	-	2 / 0 0%	6	1
26 Sheridan	210	'35	-	0.07	1 / 0 0%	1	-	1	15 / 10 67%	1 / 0 0%	19	14 / 8 57%	8 / 7 88%	6 / 1 17%	-	-	6	1
6 Rasak	249	'27	-	-	-	1	2	-	6 / 4 67%	1 / 1 100%	9	12 / 7 58%	3 / 3 100%	9 / 4 44%	1 / 0 0%	3 / 3 100%	2	2
89 Pawlak	-	'7	-	-	-	-	-	-	-	-	2	2 / 0 0%	1 / 0 0%	1 / 0 0%	-	-	-	-

Terminy

Atak

To posiadanie piłki przez jedną drużynę z przejściem na połowę przeciwnika.

Szybki atak (kontratak)

atak z gry, który rozwija się bezpośrednio po przejęciu piłki od przeciwnika. Szybki atak trwa nie więcej niż 30 sekund. Prędkość ruchu do bramki przeciwnika przy tym ataku wynosi nie mniej niż 2,6 m/s.

Atak pozycyjny

Atak z gry lub stałych fragmentów (aut, rzut wolny). Pozycyjny atak trwa więcej niż 30s lub prędkość ruchu drużyny do bramki przeciwnika jest mniejsza niż 2,6 m/s.

Atak z rzutu wolnego lub autu.

Atak po rozegraniu rzutu wolnego lub autu, przy którym pierwszym lub drugim działaniem jest strzał na bramkę, lub podanie w pole karne przeciwnika.

Atak z rzutu różnego.

Akcje drużyny po rozegraniu rzutu różnego aż do końca posiadania piłki lub oddalenia piłki przez drużynę przeciwnika do strefy centralnej.

Strzał

Skierowanie piłki do bramki przeciwnika mającej na względzie strzelenie bramki. Rejestrowane są strzały celne (w światło bramki), niecelne (w tym strzały w słupek i w poprzeczkę), a także strzały przejęte przez przeciwnika.

Podanie kluczowe

Podanie do partnera, który jest w sytuacji bramkowej (1 na 1, pusta bramka itd.); podanie do zawodnika, które stwarza realną szansę na zdobycie bramki; podanie które 'odcina' linię obrony w fazie ataku.

Pojedynki

Wszystkie rodzaje walki o piłkę piłkarzy na boisku. Pojedynki nie są rejestrowane dodatkowo, jest to sumaryczny wskaźnik, zawiera walkę o piłkę w neutralnym położeniu zarówno na ziemi jak i w powietrzu, dryblingi, odebrania piłki oraz utraty piłki przy odbiorach przeciwnika

Pojedynki w powietrzu

Walka o piłkę, która znajduje się powyżej poziomu ramion.

Dryblowanie

Aktywna akcja piłkarza, posiadającego piłkę próba ominięcia przeciwnika z pomocą dryblingu. Przy udanym dryblingu zawodnikowi drużyny przeciwnej rejestruje się nieudane odebranie piłki i na odwrót.

Odbiory

Aktywne działanie zawodnika, usiłującego odebrać piłkę zawodnikowi posiadającemu ją (przeciwnikowi rejestruje się strata piłki poprzez odebranie); odebranie to także przeszkadzanie w dryblowaniu przeciwnikowi.

Posiadanie piłki

Ruch zawodnika z piłką (mniej niż 3 dotknięcia piłki).

Nieudane przyjęcie piłki (nieudana kontrola nad piłką)

Strata piłki bez jakiegokolwiek walki z przeciwnikiem, spowodowana przez techniczne błędy rywala.

Nabycie piłki

Akcja piłkarza (przejęcie, przechwyt, wygrany pojedynek), która powoduje stratę piłki przez przeciwnika z dalszą możliwością prowadzenia szybkiego ataku.

Strata piłki

Akcja zawodnika (nieudane podanie, przegrany pojedynek, itd.), która powoduje stratę piłki przez jego drużynę. Jeśli posiadanie piłki zakończy się faulem przeciwnika lub strzałem w światło bramki, to strata nie rejestruje się.

Tempo akcji w ataku

Liczba akcji skierowanych na atak w momencie posiadania piłki.

Tempo dokładnych podań

Liczba dokładnych podań w momencie posiadania piłki

Indeks intensywności pojedynków

liczba pojedynków i przechwytych drużyny broniącej- na minutę -w czasie posiadania piłki przez przeciwnika

xG

System do oceny jakości strzałów wykonanych przez gracza lub drużynę. Liczbę expected goals oblicza się na podstawie rodzaju strzału i strefy, z której został wykonany.