



PKO Bank Polski
EKSTRAKLASA

KOLEJKA 13 26.10.19		
KONIEC MECZU		
 ŁKS ŁÓDŹ	2 0	 RAKÓW CZĘSTOCHOWA
RAMIREZ 7' MARTINS GUIMARAES 25'		

RAPORT STATYSTYCZNY

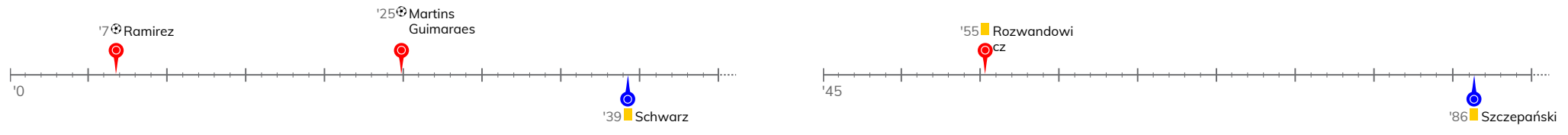


STATS

ŁKS ŁÓDŹ 2-0 RAKÓW CZĘSTOCHOWA

Informacje o meczu

Linia czasu



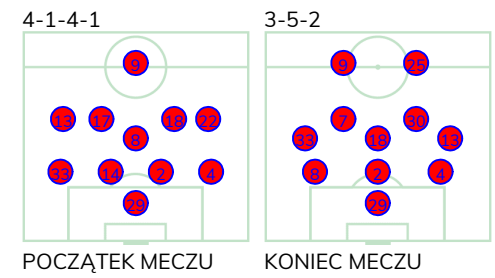
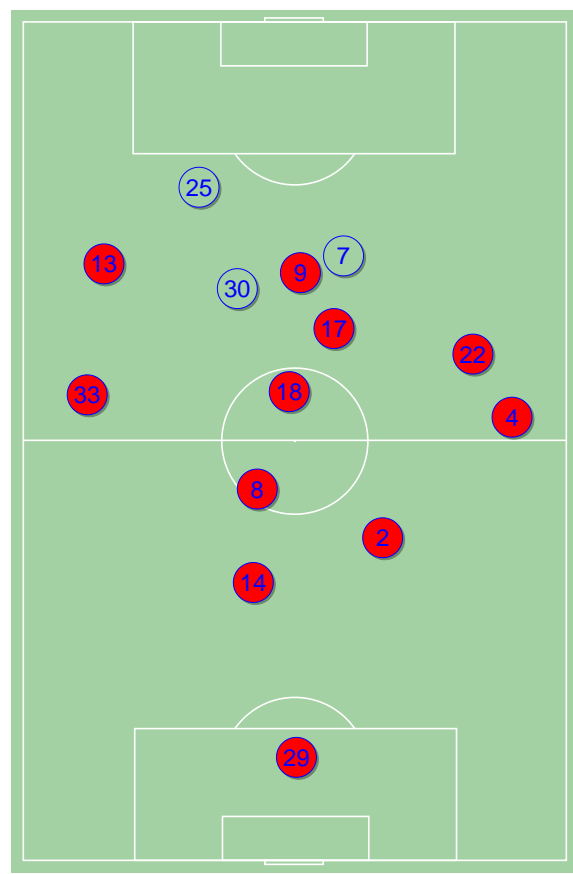
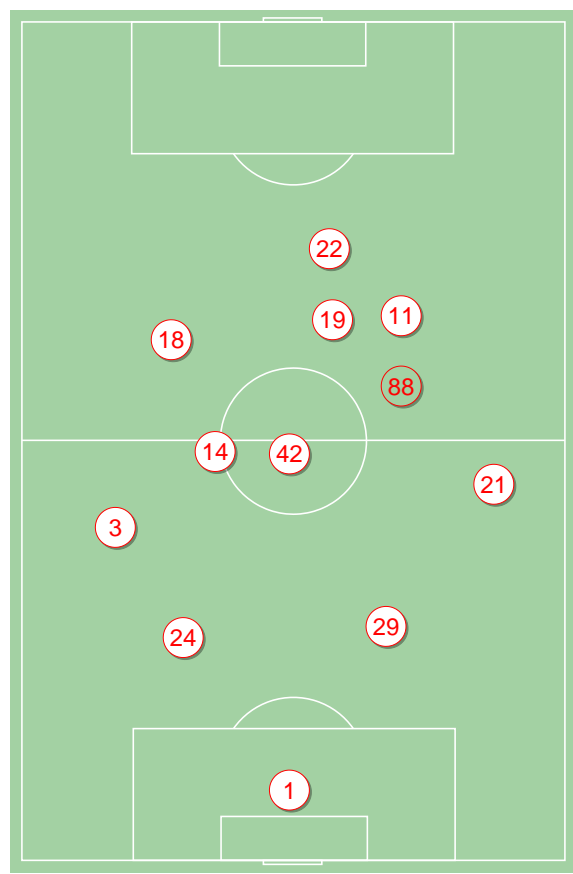
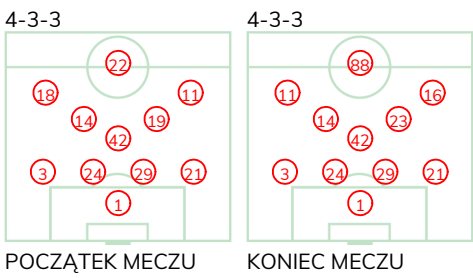
Średnie pozycje piłkarzy

ŁKS Łódź

1	Malarz	
3	Klimczak	
24	Juraszek	
29	Rozwandowicz	■
21	Grzesik	
42	Srnic	
14	Martins Guimaraes	⊕
19	Trąbka	'76▼
18	Pyrdół	'90▼
11	Ramirez	⊕
22	Sekulski	'80▼
23	Kalinkowski	'76▲
88	Kujawa	'80▲
16	Ratajczyk	'90▲

Raków Częstochowa

29	Szumski	
33	Jach	
14	Kościelny	'62▼
2	Petrasek	
4	Piatkowski	
8	Lukovic	
13	Malinowski	
17	Schwarz	■ '45▼
18	Babenko	
22	Skoras	'70▼
9	Musiolik	
30	Szczepański	■ '45▲
25	Kolev	'62▲
7	Domański	'70▲

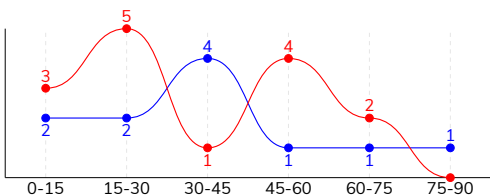


ŁKS ŁÓDŹ 2-0 RAKÓW CZĘSTOCHOWA

Statystyki drużyn

Główne statystyki

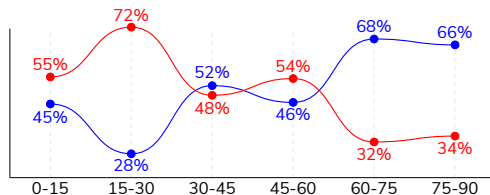
STRZAŁY / CELNE	15 / 6	11 / 6
1 połowa	9 / 4	8 / 5
2 połowa	6 / 2	3 / 1



Strzały niecelne	5	5
Strzały przejęte	4	-
Strzały z pola karnego / celne	7 / 3	6 / 3
Średni dystans do bramki, m	19.3	19.2
Faule	8	13
Żółte / czerwone kartki	1 / 0	2 / 0
Spalone	-	4
Rzuty różne	1	2

Posiadanie piłki

POSIADANIE PIŁKI	49%	51%
1 połowa	59%	41%
2 połowa	40%	60%



Ataki pozycyjne	58 / 11 19%	76 / 8 11%
Kontrataki	11 / 1 9%	15 / 1 7%
Stały fragment w ataku	3 / 2 67%	11 / 2 18%
Strzał z rzutu wolnego / celne	-	1 / 1 100%
Warianty stałych fragmentów gry	1 / 1 100%	3 / 0 0%
Kombinacyjne rzuty różne	1 / 0 0%	2 / 0 0%
Rzuty karne / strzelone	1	-

TOP-3 InStat Index

11 Ramirez	326	2 Petrasek	271
1 Malarz	296	8 Lukovic	258
21 Grzesik	252	14 Kościelny	225

TOP-3 Strzały / celne

21 Grzesik	2 / 2 100%	9 Musiolik	3 / 2 67%
22 Sekulski	4 / 1 25%	8 Lukovic	3 / 2 67%
11 Ramirez	3 / 1 33%	22 Skoras	1 / 1 100%

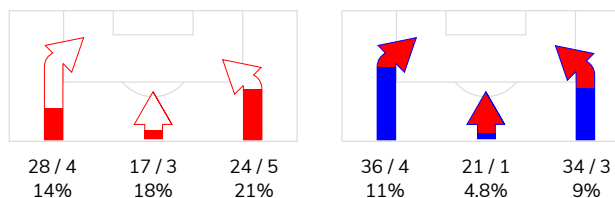
TOP-3 Podania

42 Srnica	62 / 55 89%	2 Petrasek	69 / 60 87%
11 Ramirez	57 / 49 86%	4 Piatkowski	66 / 52 79%
1 Malarz	55 / 47 85%	33 Jach	60 / 50 83%

Podania

PODANIA / DOKŁADNE	508 / 425 84%	500 / 395 79%
1 połowa	301 / 261 87%	213 / 164 77%
2 połowa	207 / 164 79%	287 / 231 80%
Podanie kluczowe	24 / 13 54%	27 / 8 30%

STRONY ATAKU



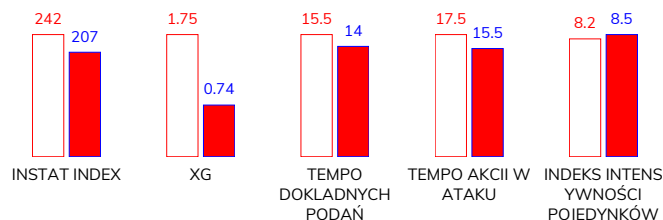
TOP-3 Podania kluczowe

11 Ramirez	8 / 5 63%	18 Babenko	4 / 1 25%
19 Trqbka	7 / 2 29%	8 Lukovic	3 / 1 33%
3 Klimczak	2 / 2 100%	14 Kościelny	2 / 1 50%

Pojedynki

POJEDYNKI	171 / 81 47%	171 / 90 53%
1 połowa	84 / 35 42%	84 / 49 58%
2 połowa	87 / 46 53%	87 / 41 47%
Pojedynki w powietrzu	40 / 11 28%	40 / 29 73%
Pojedynki na ziemi	131 / 70 53%	131 / 61 47%
Zwody / udane	30 / 21 70%	18 / 11 61%
Odbiory / udane	27 / 16 59%	41 / 20 49%
Straty / na własnej połowie	75 / 30	76 / 6
Nabycie piłki / na połowie przeciwnika	61 / 6	58 / 22

Kluczowe indeksy występu



TOP-3 Pojedynki

3 Klimczak	35 / 19 54%	2 Petrasek	23 / 17 74%
18 Pyrdół	17 / 11 65%	9 Musiolik	22 / 15 68%
42 Srnica	17 / 10 59%	18 Babenko	21 / 11 52%

TOP-3 Zwody

3 Klimczak	9 / 7 78%	9 Musiolik	4 / 3 75%
18 Pyrdół	7 / 4 57%	30 Szczepański	4 / 3 75%
11 Ramirez	3 / 3 100%	4 Piatkowski	4 / 2 50%

ŁKS ŁÓDŹ 2-0 RAKÓW CZĘSTOCHOWA

Statystyka zawodników

ŁKS Łódź

	INSTA T INDEX	Minuty na boisku	Bramki / asysty	xG	Strzały / celne	Faule	Faulow any	Spalony	Podania / dokładne	Podanie kluczowe	Podania przyjęte	Pojedyunki / wygrane	Pojedyunki w powietrzu	Pojedyunki na ziemi	Zwody / udane	Odbiory / udane	Strata piłki	Nabycie piłki
1 Malarz	296	'93	-	-	-	-	-	-	55 / 47 85%	-	22	1 / 1 100%	-	1 / 1 100%	-	-	4	11
3 Klimczak	246	'93	-	-	-	-	7	-	49 / 45 92%	2 / 2 100%	42	35 / 19 54%	4 / 3 75%	31 / 16 52%	9 / 7 78%	5 / 3 60%	7	4
24 Juraszek	219	'93	-	-	-	-	-	-	47 / 38 81%	-	36	7 / 4 57%	3 / 1 33%	4 / 3 75%	-	2 / 1 50%	6	8
29 Rozwandowicz	216	'93	-	0.14	2 / 0 0%	1	-	-	45 / 34 76%	-	31	10 / 4 40%	6 / 2 33%	4 / 2 50%	-	-	4	10
21 Grzesik	252	'93	-	0.07	2 / 2 100%	2	1	-	49 / 40 82%	1 / 1 100%	32	12 / 7 58%	3 / 2 67%	9 / 5 56%	-	4 / 3 75%	7	6
42 Srnic	238	'93	-	-	-	2	2	-	62 / 55 89%	-	49	17 / 10 59%	5 / 1 20%	12 / 9 75%	1 / 1 100%	3 / 2 67%	9	7
14 Martins Guimaraes	236	'93	1 / 0	0.11	2 / 1 50%	-	-	-	49 / 40 82%	2 / 0 0%	46	18 / 6 33%	1 / 0 0%	17 / 6 35%	5 / 2 40%	3 / 1 33%	9	5
19 Trąbka	239	'76	-	-	-	1	1	-	44 / 32 73%	7 / 2 29%	39	10 / 5 50%	-	10 / 5 50%	3 / 2 67%	2 / 1 50%	5	2
18 Pyrdół	245	'89	-	0.11	2 / 1 50%	1	1	-	38 / 35 92%	1 / 1 100%	37	17 / 11 65%	2 / 1 50%	15 / 10 67%	7 / 4 57%	3 / 3 100%	5	7
11 Ramirez	326	'93	1 / 0	0.29	3 / 1 33%	-	-	-	57 / 49 86%	8 / 5 63%	59	15 / 7 47%	3 / 0 0%	12 / 7 58%	3 / 3 100%	3 / 1 33%	6	1
22 Sekulski	240	'79	0 / 1	1.03	4 / 1 25%	1	1	-	11 / 8 73%	2 / 1 50%	27	21 / 5 24%	12 / 1 8%	9 / 4 44%	-	1 / 1 100%	10	-
23 Kalinkowski	205	'17	-	-	-	-	-	-	-	-	1	1 / 0 0%	-	1 / 0 0%	-	-	1	-
88 Kujawa	186	'13	-	-	-	-	-	-	2 / 2 100%	1 / 1 100%	4	6 / 2 33%	1 / 0 0%	5 / 2 40%	2 / 2 100%	1 / 0 0%	2	-
16 Ratajczyk	-	'4	-	-	-	-	-	-	-	-	-	1 / 0 0%	-	1 / 0 0%	-	-	-	-

Raków Częstochowa

	INSTA T INDEX	Minuty na boisku	Bramki / asysty	xG	Strzały / celne	Faule	Faulow any	Spalony	Podania / dokładne	Podanie kluczowe	Podania przyjęte	Pojedyunki / wygrane	Pojedyunki w powietrzu	Pojedyunki na ziemi	Zwody / udane	Odbiory / udane	Strata piłki	Nabycie piłki
29 Szumski	199	'93	-	-	-	-	-	-	22 / 21 95%	1 / 1 100%	6	-	-	-	-	-	1	7
33 Jach	185	'93	-	-	-	1	-	2	60 / 50 83%	2 / 0 0%	33	9 / 4 44%	2 / 2 100%	7 / 2 29%	-	3 / 0 0%	4	5
14 Kościelny	225	'62	-	-	-	-	-	-	37 / 30 81%	2 / 1 50%	31	10 / 8 80%	3 / 3 100%	7 / 5 71%	-	2 / 2 100%	4	3
2 Petrasek	271	'93	-	0.06	1 / 0 0%	1	1	-	69 / 60 87%	1 / 0 0%	53	23 / 17 74%	13 / 11 85%	10 / 6 60%	-	1 / 0 0%	7	17
4 Piatkowski	207	'93	-	-	-	-	-	-	66 / 52 79%	2 / 0 0%	36	15 / 9 60%	2 / 1 50%	13 / 8 62%	4 / 2 50%	6 / 3 50%	12	10
8 Lukovic	258	'93	-	0.09	3 / 2 67%	-	1	-	50 / 40 80%	3 / 1 33%	38	7 / 5 71%	3 / 2 67%	4 / 3 75%	-	3 / 2 67%	4	4
13 Malinowski	184	'93	-	-	-	1	3	1	20 / 15 75%	2 / 1 50%	23	8 / 2 25%	1 / 0 0%	7 / 2 29%	2 / 1 50%	1 / 1 100%	5	-
17 Schwarz	164	'45	-	0.02	1 / 0 0%	2	-	-	26 / 17 65%	1 / 1 100%	23	10 / 3 30%	-	10 / 3 30%	1 / 0 0%	4 / 2 50%	6	2
18 Babenko	224	'93	-	-	-	2	1	-	52 / 42 81%	4 / 1 25%	48	21 / 11 52%	1 / 1 100%	20 / 10 50%	1 / 1 100%	8 / 4 50%	4	4
22 Skoras	190	'70	-	0.03	1 / 1 100%	5	1	-	24 / 18 75%	2 / 0 0%	27	22 / 7 32%	1 / 0 0%	21 / 7 33%	2 / 1 50%	7 / 4 57%	6	4
9 Musiolik	205	'93	-	0.46	3 / 2 67%	-	1	-	25 / 17 68%	3 / 0 0%	27	22 / 15 68%	8 / 7 88%	14 / 8 57%	4 / 3 75%	1 / 1 100%	9	1
30 Szczepański	222	'48	-	-	-	-	-	1	23 / 18 78%	2 / 1 50%	24	14 / 7 50%	2 / 1 50%	12 / 6 50%	4 / 3 75%	2 / 0 0%	7	-
25 Kolev	180	'31	-	0.03	1 / 1 100%	1	-	-	9 / 5 56%	1 / 1 100%	12	5 / 1 20%	3 / 1 33%	2 / 0 0%	-	1 / 0 0%	3	-
7 Domański	184	'23	-	0.05	1 / 0 0%	-	-	-	17 / 10 59%	1 / 0 0%	14	5 / 1 20%	1 / 0 0%	4 / 1 25%	-	2 / 1 50%	4	1

Terminy

Atak

To posiadanie piłki przez jedną drużynę z przejściem na połowę przeciwnika.

Szybki atak (kontratak)

atak z gry, który rozwija się bezpośrednio po przejęciu piłki od przeciwnika. Szybki atak trwa nie więcej niż 30 sekund. Prędkość ruchu do bramki przeciwnika przy tym ataku wynosi nie mniej niż 2,6 m/s.

Atak pozycyjny

Atak z gry lub stałych fragmentów (aut, rzut wolny). Pozycyjny atak trwa więcej niż 30s lub prędkość ruchu drużyny do bramki przeciwnika jest mniejsza niż 2,6 m/s.

Atak z rzutu wolnego lub autu.

Atak po rozegraniu rzutu wolnego lub autu, przy którym pierwszym lub drugim działaniem jest strzał na bramkę, lub podanie w pole karne przeciwnika.

Atak z rzutu różnego.

Akcje drużyny po rozegraniu rzutu różnego aż do końca posiadania piłki lub oddalenia piłki przez drużynę przeciwnika do strefy centralnej.

Strzał

Skierowanie piłki do bramki przeciwnika mającej na względzie strzelenie bramki. Rejestrowane są strzały celne (w światło bramki), niecelne (w tym strzały w słupek i w poprzeczkę), a także strzały przejęte przez przeciwnika.

Podanie kluczowe

Podanie do partnera, który jest w sytuacji bramkowej (1 na 1, pusta bramka itd.); podanie do zawodnika, które stwarza realną szansę na zdobycie bramki; podanie które 'odcina' linię obrony w fazie ataku.

Pojedynki

Wszystkie rodzaje walki o piłkę piłkarzy na boisku. Pojedynki nie są rejestrowane dodatkowo, jest to sumaryczny wskaźnik, zawiera walkę o piłkę w neutralnym położeniu zarówno na ziemi jak i w powietrzu, dryblingi, odebrania piłki oraz utraty piłki przy odbiorach przeciwnika

Pojedynki w powietrzu

Walka o piłkę, która znajduje się powyżej poziomu ramion.

Dryblowanie

Aktywna akcja piłkarza, posiadającego piłkę próba ominięcia przeciwnika z pomocą dryblingu. Przy udanym dryblingu zawodnikowi drużyny przeciwnej rejestruje się nieudane odebranie piłki i na odwrót.

Odebranie piłki przeciwnikowi i strata piłki w walce

Aktywne działania zawodnika, usiłującego odebrać piłkę zawodnikowi posiadającemu ją (przeciwnikowi rejestruje się strata piłki poprzez odebranie); odebranie to także przeszkadzanie w dryblowaniu przeciwnikowi.

Posiadanie piłki

Ruch zawodnika z piłką (mniej niż 3 dotknięcia piłki).

Nieudane przyjęcie piłki (nieudana kontrola nad piłką)

Strata piłki bez jakiegokolwiek walki z przeciwnikiem, spowodowana przez techniczne błędy rywala.

Nabycie piłki

Akcja piłkarza (przejęcie, przechwyt, wygrany pojedynek), która powoduje stratę piłki przez przeciwnika z dalszą możliwością prowadzenia szybkiego ataku.

Strata piłki

Akcja zawodnika (niedokładne podanie, przegrany pojedynek, itd.), która powoduje stratę piłki przez jego drużynę. Jeśli posiadanie piłki zakończy się faulem przeciwnika lub strzałem w światło bramki, to strata nie rejestruje się.

Tempo akcji w ataku

Liczba akcji skierowanych na atak w momencie posiadania piłki.

Tempo dokładnych podań

Liczba dokładnych podań w momencie posiadania piłki

Indeks intensywności pojedynków

liczba pojedynków i przechwytych drużyny broniącej- na minutę -w czasie posiadania piłki przez przeciwnika

xG

System do oceny jakości strzałów wykonanych przez gracza lub drużynę. Liczbę expected goals oblicza się na podstawie rodzaju strzału i strefy, z której został wykonany.