



PKO Bank Polski
EKSTRAKLASA

KOLEJKA 23 21.02.20		
	KONIEC MECZU	
ŁKS ŁÓDŹ	0 0	POGOŃ SZCZECIN

RAPORT STATYSTYCZNY




STATS

ŁKS ŁÓDŹ 0-0 POGOŃ SZCZECIN

Informacje o meczu

Linia czasu



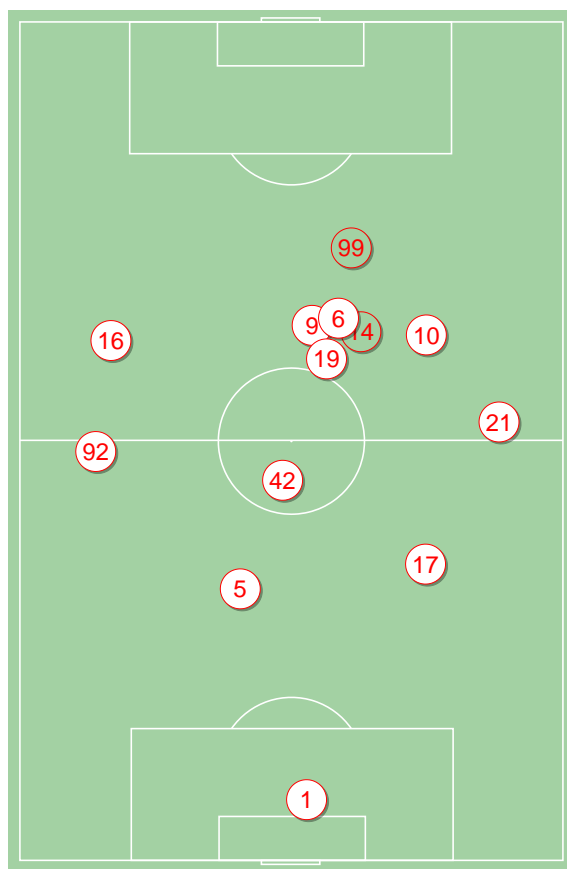
Średnie pozycje piłkarzy

ŁKS Łódź

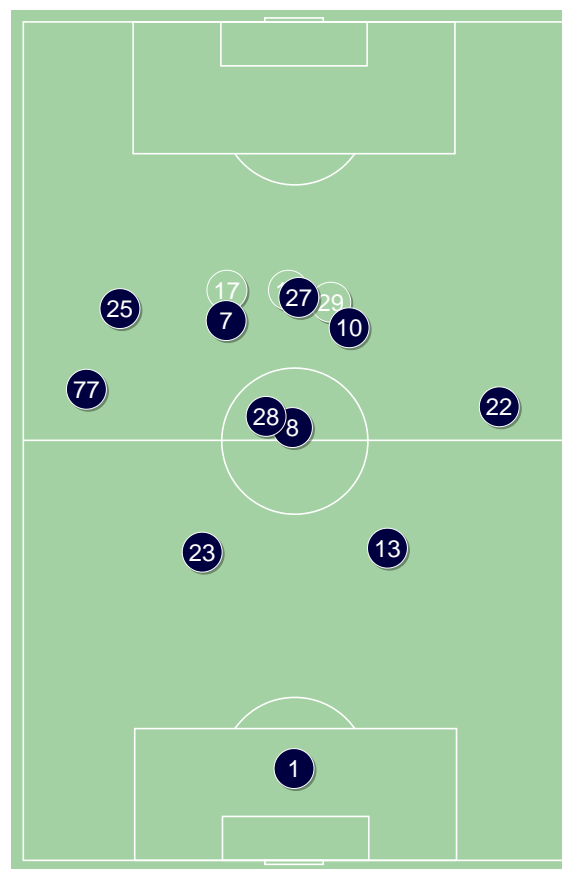
1	Malarz	
92	Vidmajer	
5	Dąbrowski	■
17	Moros Gracia	
21	Grzesik	■
42	Srnic	
6	Wolski	'73 ▼
19	Trąbka	
10	Antonio Dominguez	■
16	Ratajczyk	'82 ▼
9	Corral Valero	'46 ▼
99	Wróbel	'46 ▲
14	Martins Guimaraes	'73 ▲
26	Sajdak	'82 ▲

Pogoń Szczecin

1	Stipica	
77	Ricardo Nunes	
23	Zech	
13	Triantafyllopoulos	■
22	Stec	
28	Tomas Podstawski	
25	Cibicki	'78 ▼
8	Dąbrowski	
27	Kowalczyk	
10	Spiridonovic	'80 ▼
7	Manias	'71 ▼
29	Listkowski	'71 ▲
11	Benyamina	'78 ▲
17	Kozulj	'80 ▲



ŁKS Łódź ↑



Pogoń Szczecin ↑

4-3-3



POCZĄTEK MECZU

4-3-3



KONIEC MECZU

4-1-4-1



POCZĄTEK MECZU

4-1-4-1



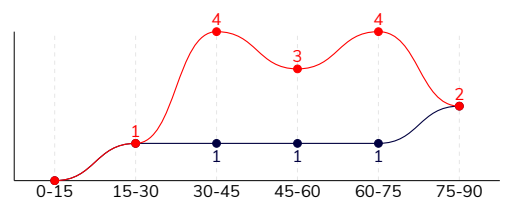
KONIEC MECZU

ŁKS ŁÓDŹ 0-0 POGOŃ SZCZECIN

Statystyki drużyn

Główne statystyki

STRZAŁY / CELNE	14 / 3	6 / 2
1 połowa	5 / 2	2 / 1
2 połowa	9 / 1	4 / 1



Strzały niecelne	7	3
Strzały przejęte	4	1
Strzały z pola karnego / celne	7 / 1	3 / 0
Średni dystans do bramki, m	19.8	18
Faule	19	8
Żółte / czerwone kartki	3 / 0	1 / 0
Spalone	2	2
Rzuty różne	6	4

Podania

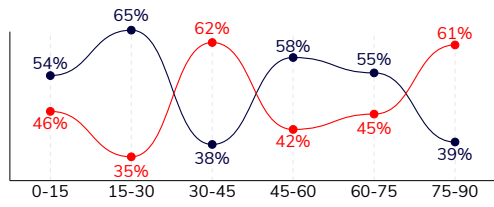
PODANIA / DOKŁADNE	495 / 394 80%	519 / 422 81%
1 połowa	239 / 190 79%	261 / 214 82%
2 połowa	256 / 204 80%	258 / 208 81%
Podanie kluczowe	19 / 10 53%	9 / 2 22%

Pojedynki

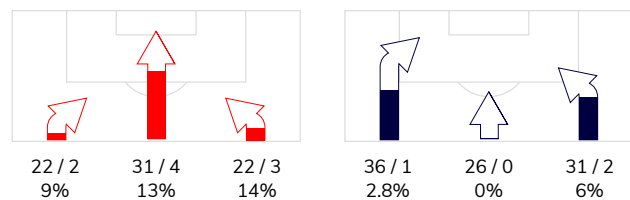
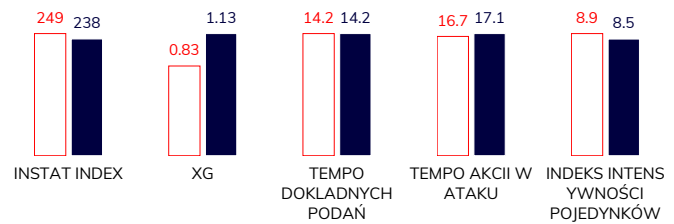
POJEDYNKI	184 / 93 51%	184 / 91 49%
1 połowa	81 / 41 51%	81 / 40 49%
2 połowa	103 / 52 50%	103 / 51 50%
Pojedynki w powietrzu	42 / 19 45%	42 / 23 55%
Pojedynki na ziemi	142 / 74 52%	142 / 68 48%
Zwody / udane	28 / 16 57%	42 / 23 55%
Odbiory / udane	52 / 29 56%	37 / 21 57%
Straty / na własnej połowie	82 / 23	87 / 17
Nabycie piłki / na połowie przeciwnika	65 / 12	62 / 15

Posiadanie piłki

POSIADANIE PIŁKI	48%	52%
1 połowa	47%	53%
2 połowa	50%	50%



Ataki pozycyjne	60 / 6 10%	83 / 3 3.6%
Kontrataki	15 / 3 20%	10 / 0 0%
Stały fragment w ataku	12 / 5 42%	8 / 3 38%
Strzał z rzutu wolnego / celne	1 / 0 0%	-
Warianty stałych fragmentów gry	2 / 0 0%	2 / 0 0%
Kombinacyjne rzuty różne	6 / 3 50%	4 / 1 25%
Rzuty karne / strzelone	-	1

STRONY ATAKU

Kluczowe indeksy występu

TOP-3 InStat Index

5 Dąbrowski	304	1 Stipica	302
21 Grzesik	302	22 Stec	300
10 Antonio Dominguez	269	23 Zech	271

TOP-3 Strzały / celne

10 Antonio Dominguez	3 / 1 33%	22 Stec	1 / 1 100%
42 Srnic	3 / 1 33%	10 Spiridonovic	1 / 1 100%
6 Wolski	2 / 1 50%	25 Cibicki	2 / 0 0%

TOP-3 Podania

5 Dąbrowski	63 / 54 86%	23 Zech	61 / 58 95%
17 Moros Gracia	60 / 51 85%	77 Ricardo Nunes	71 / 57 80%
92 Vidmajer	55 / 48 87%	28 Tomas Podstawski	62 / 53 85%

TOP-3 Podania kluczowe

19 Trąbka	4 / 3 75%	22 Stec	2 / 1 50%
16 Ratajczyk	3 / 3 100%	11 Benyamina	1 / 1 100%
10 Antonio Dominguez	3 / 2 67%	27 Kowalczyk	2 / 0 0%

TOP-3 Pojedynki

42 Srnic	27 / 14 52%	22 Stec	20 / 15 75%
21 Grzesik	20 / 13 65%	27 Kowalczyk	22 / 10 45%
5 Dąbrowski	15 / 11 73%	23 Zech	15 / 10 67%

TOP-3 Zwody

5 Dąbrowski	4 / 3 75%	27 Kowalczyk	8 / 4 50%
42 Srnic	4 / 3 75%	25 Cibicki	5 / 3 60%
10 Antonio Dominguez	4 / 3 75%	17 Kozulj	4 / 3 75%

ŁKS ŁÓDŹ 0-0 POGOŃ SZCZECIN

Statystyka zawodników

ŁKS Łódź

	INSTA T INDEX	Minuty na boisku	Bramki / asysty	xG	Strzały / celne	Faule	Faulow any	Spalony	Podania / dokładne	Podanie kluczowe	Podania przyjęte	Pojedyunki / wygrane	Pojedyunki w powietrzu	Pojedyunki na ziemi	Zwody / udane	Odbiory / udane	Strata piłki	Nabycie piłki
1 Malarz	267	'95	-	-	-	-	-	-	25 / 23 92%	-	14	1 / 1 100%	1 / 1 100%	-	-	-	2	3
92 Vidmajer	228	'95	-	-	-	3	-	-	55 / 48 87%	-	30	15 / 7 47%	3 / 2 67%	12 / 5 42%	1 / 0 0%	6 / 3 50%	6	9
5 Dąbrowski	304	'95	-	-	-	1	-	-	63 / 54 86%	1 / 1 100%	44	15 / 11 73%	2 / 2 100%	13 / 9 69%	4 / 3 75%	5 / 4 80%	4	13
17 Moros Gracia	257	'95	-	-	-	1	-	-	60 / 51 85%	-	47	6 / 3 50%	1 / 1 100%	5 / 2 40%	1 / 1 100%	2 / 0 0%	6	9
21 Grzesik	302	'95	-	0.09	2 / 0 0%	1	1	-	57 / 44 77%	3 / 1 33%	29	20 / 13 65%	5 / 2 40%	15 / 11 73%	1 / 1 100%	4 / 2 50%	5	8
42 Srnic	234	'95	-	0.07	3 / 1 33%	4	2	-	42 / 31 74%	1 / 0 0%	31	27 / 14 52%	8 / 2 25%	19 / 12 63%	4 / 3 75%	14 / 9 64%	6	10
6 Wolski	248	'72	-	0.07	2 / 1 50%	2	1	1	23 / 16 70%	2 / 0 0%	25	15 / 9 60%	-	15 / 9 60%	2 / 1 50%	5 / 4 80%	8	2
19 Trąbka	221	'95	-	0.15	1 / 0 0%	-	-	-	52 / 39 75%	4 / 3 75%	52	20 / 9 45%	3 / 1 33%	17 / 8 47%	5 / 1 20%	1 / 0 0%	11	3
10 Antonio Dominguez	269	'95	-	0.11	3 / 1 33%	2	-	-	53 / 35 66%	3 / 2 67%	44	12 / 6 50%	1 / 1 100%	11 / 5 45%	4 / 3 75%	4 / 1 25%	15	2
16 Ratajczyk	241	'82	-	0.04	1 / 0 0%	1	2	-	26 / 25 96%	3 / 3 100%	30	17 / 4 24%	2 / 0 0%	15 / 4 27%	4 / 1 25%	5 / 2 40%	3	3
9 Corral Valero	193	'45	-	0.06	1 / 0 0%	2	1	-	8 / 6 75%	-	11	11 / 4 36%	4 / 2 50%	7 / 2 29%	-	1 / 1 100%	7	-
99 Wróbel	209	'49	-	0.24	1 / 0 0%	1	1	1	20 / 15 75%	1 / 0 0%	26	15 / 6 40%	11 / 5 45%	4 / 1 25%	1 / 1 100%	-	6	2
14 Martins Guimaraes	262	'22	-	-	-	-	-	-	9 / 5 56%	1 / 0 0%	10	7 / 5 71%	-	7 / 5 71%	1 / 1 100%	3 / 2 67%	3	-
26 Sajdak	-	'13	-	-	-	1	-	-	2 / 2 100%	-	1	3 / 1 33%	1 / 0 0%	2 / 1 50%	-	2 / 1 50%	-	1

Pogoń Szczecin

	INSTA T INDEX	Minuty na boisku	Bramki / asysty	xG	Strzały / celne	Faule	Faulow any	Spalony	Podania / dokładne	Podanie kluczowe	Podania przyjęte	Pojedyunki / wygrane	Pojedyunki w powietrzu	Pojedyunki na ziemi	Zwody / udane	Odbiory / udane	Strata piłki	Nabycie piłki
1 Stipica	302	'95	-	-	-	-	-	-	40 / 33 83%	-	14	1 / 1 100%	-	1 / 1 100%	1 / 1 100%	-	3	7
77 Ricardo Nunes	253	'95	-	-	-	-	-	-	71 / 57 80%	-	47	11 / 8 73%	2 / 2 100%	9 / 6 67%	2 / 1 50%	3 / 2 67%	10	6
23 Zech	271	'95	-	-	-	-	3	-	61 / 58 95%	1 / 0 0%	46	15 / 10 67%	7 / 4 57%	8 / 6 75%	-	4 / 3 75%	4	9
13 Triantafyllopoulos	229	'95	-	-	-	3	2	-	45 / 36 80%	-	35	15 / 9 60%	4 / 0 0%	11 / 9 82%	3 / 3 100%	4 / 3 75%	5	12
22 Stec	300	'95	-	0.02	1 / 1 100%	1	3	-	54 / 44 81%	2 / 1 50%	29	20 / 15 75%	4 / 3 75%	16 / 12 75%	3 / 2 67%	5 / 4 80%	4	9
28 Tomas Podstawski	224	'95	-	-	-	2	2	-	62 / 53 85%	1 / 0 0%	45	22 / 8 36%	2 / 1 50%	20 / 7 35%	3 / 3 100%	8 / 3 38%	8	6
25 Cibicki	237	'78	-	0.08	2 / 0 0%	-	1	-	37 / 20 54%	1 / 0 0%	37	17 / 8 47%	3 / 3 100%	14 / 5 36%	5 / 3 60%	3 / 1 33%	14	1
8 Dąbrowski	208	'95	-	-	-	-	1	-	55 / 48 87%	-	55	14 / 5 36%	5 / 3 60%	9 / 2 22%	2 / 1 50%	2 / 1 50%	6	5
27 Kowalczyk	247	'95	-	-	-	1	1	-	30 / 25 83%	2 / 0 0%	37	22 / 10 45%	2 / 1 50%	20 / 9 45%	8 / 4 50%	3 / 1 33%	9	1
10 Spiridonovic	222	'79	-	0.20	1 / 1 100%	-	-	1	27 / 23 85%	1 / 0 0%	30	16 / 3 19%	3 / 0 0%	13 / 3 23%	3 / 0 0%	2 / 1 50%	10	2
7 Manias	197	'70	-	-	-	-	1	1	15 / 12 80%	-	20	14 / 6 43%	7 / 3 43%	7 / 3 43%	2 / 1 50%	3 / 2 67%	6	3
29 Listkowski	217	'24	-	0.08	1 / 0 0%	1	-	-	10 / 6 60%	-	13	9 / 3 33%	2 / 2 100%	7 / 1 14%	4 / 0 0%	-	3	-
11 Benyamina	215	'17	-	-	-	-	-	-	4 / 2 50%	1 / 1 100%	7	4 / 2 50%	1 / 1 100%	3 / 1 33%	2 / 1 50%	-	3	-
17 Kozulj	213	'15	-	0.75	1 / 0 0%	-	4	-	8 / 5 63%	-	7	4 / 3 75%	-	4 / 3 75%	4 / 3 75%	-	2	1

Terminy

Atak

To posiadanie piłki przez jedną drużynę z przejściem na połowę przeciwnika.

Szybki atak (kontratak)

atak z gry, który rozwija się bezpośrednio po przejęciu piłki od przeciwnika. Szybki atak trwa nie więcej niż 30 sekund. Prędkość ruchu do bramki przeciwnika przy tym ataku wynosi nie mniej niż 2,6 m/s.

Atak pozycyjny

Atak z gry lub stałych fragmentów (aut, rzut wolny). Pozycyjny atak trwa więcej niż 30s lub prędkość ruchu drużyny do bramki przeciwnika jest mniejsza niż 2,6 m/s.

Atak z rzutu wolnego lub autu.

Atak po rozegraniu rzutu wolnego lub autu, przy którym pierwszym lub drugim działaniem jest strzał na bramkę, lub podanie w pole karne przeciwnika.

Atak z rzutu różnego.

Akcje drużyny po rozegraniu rzutu różnego aż do końca posiadania piłki lub oddalenia piłki przez drużynę przeciwnika do strefy centralnej.

Strzał

Skierowanie piłki do bramki przeciwnika mającej na względzie strzelenie bramki. Rejestrowane są strzały celne (w światło bramki), niecelne (w tym strzały w słupek i w poprzeczkę), a także strzały przejęte przez przeciwnika.

Podanie kluczowe

Podanie do partnera, który jest w sytuacji bramkowej (1 na 1, pusta bramka itd.); podanie do zawodnika, które stwarza realną szansę na zdobycie bramki; podanie które 'odcina' linię obrony w fazie ataku.

Pojedynki

Wszystkie rodzaje pojedynków na boisku. To sumaryczny wskaźnik, zawierający walkę o niekontrolowaną przez nikogo piłkę zarówno na ziemi jak i w powietrzu, dryblingi, odbiory oraz straty, spowodowane odbiorami przeciwnika.

Pojedynki w powietrzu

Walka o piłkę, która znajduje się powyżej poziomu ramion.

Dryblowanie

Aktywna akcja piłkarza, posiadającego piłkę próba ominięcia przeciwnika z pomocą dryblingu. Przy udanym dryblingu zawodnikowi drużyny przeciwnej rejestruje się nieudane odebranie piłki i na odwrót.

Odbiory

Aktywne działanie zawodnika, usiłującego odebrać piłkę zawodnikowi ją posiadającemu (przeciwnikowi w tej sytuacji zostaje zaliczona strata); przeciwdziałanie dryblowaniu przeciwnika również uznaje się za odbiór.

Drybling

Świadomy ruch zawodnika z piłką (przynajmniej trzy kontakty z piłką)

Nieudane przyjęcie piłki

Strata piłki bez starcia z przeciwnikiem, w wyniku nieudanej akcji.

Nabycie piłki

Akcja piłkarza (przejęcie, przechwyt, wygrany pojedynek), która powoduje stratę piłki przez przeciwnika z dalszą możliwością prowadzenia szybkiego ataku.

Strata piłki

Akcja zawodnika (nieudane podanie, przegrany pojedynek, itd.), która powoduje stratę piłki przez jego drużynę. Jeśli posiadanie piłki zakończy się faulem przeciwnika lub strzałem w światło bramki, to strata nie rejestruje się.

Tempo akcji w ataku

Liczba akcji skierowanych na atak w momencie posiadania piłki.

Tempo dokładnych podań

Liczba dokładnych podań w momencie posiadania piłki

Indeks intensywności pojedynków

liczba pojedynków i przechwytyw drużyny broniącej- na minutę -w czasie posiadania piłki przez przeciwnika

xG

System do oceny jakości strzałów wykonanych przez gracza lub drużynę. Liczbę expected goals oblicza się na podstawie rodzaju strzału i strefy, z której został wykonany.