



PKO Bank Polski
EKSTRAKLASA

KOLEJKA 29 10.06.20		
KONIEC MECZU		
 ŁKS ŁÓDŹ	0 3	 JAGIELLONIA BIAŁYSTOK
		PULJIC 12' MALARZ 26' (SAM.) POSPISIL 69'

RAPORT STATYSTYCZNY

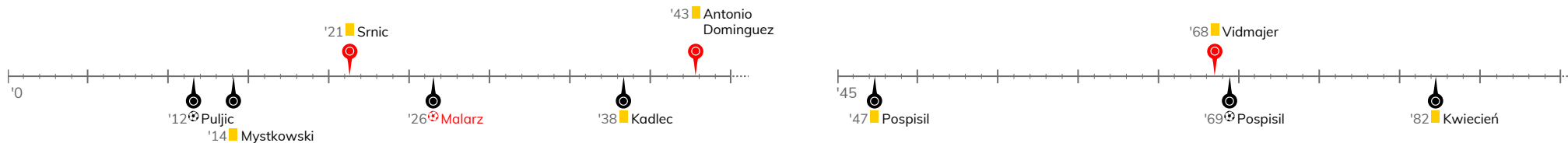


STATS

ŁKS ŁÓDŹ 0-3 JAGIELLONIA BIAŁYSTOK

Informacje o meczu

Linia czasu



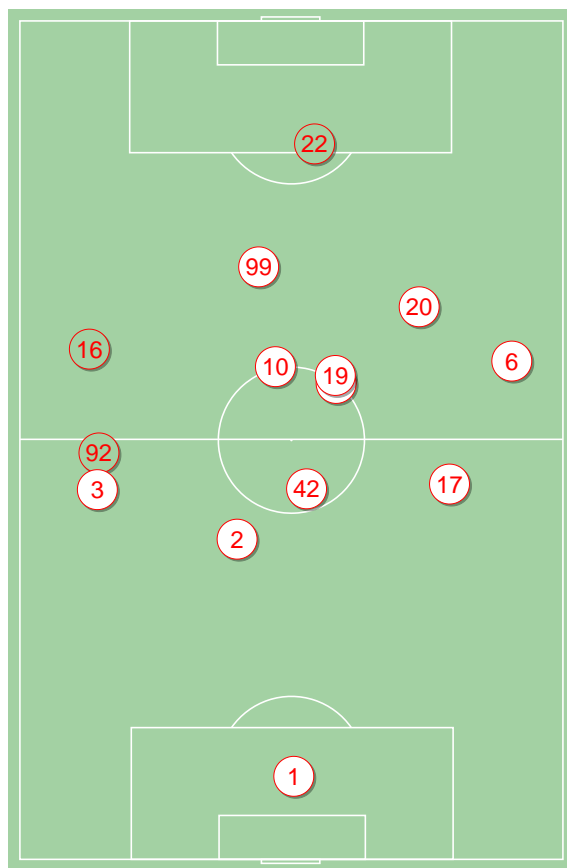
Średnie pozycje piłkarzy

ŁKS Łódź

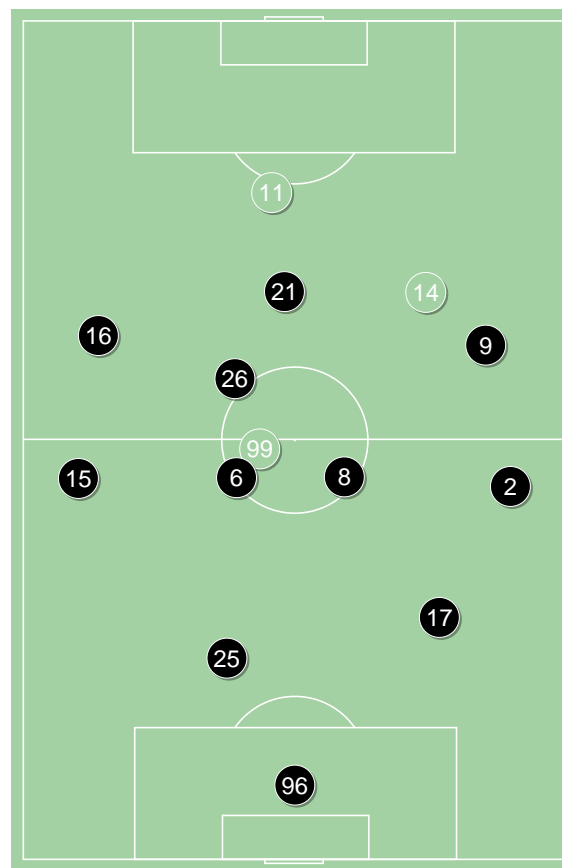
1	Malarz	⊕
3	Klimczak	'67 ▼
2	Sobociński	
17	Moros Gracia	
6	Wolski	
42	Srnic	■
10	Antonio Dominguez	'45 ▼
19	Trąbka	
14	Martins Guimaraes	
20	Jose Ruiz	
99	Wróbel	'77 ▼
16	Ratajczyk	'45 ▲
92	Vidmajer	'67 ▲
22	Sekulski	'77 ▲

Jagiellonia Białystok

96	Węglarz	
15	Arsenic	
25	Tiru	
17	Runje	
2	Kadlec	■
6	Romanczuk	
8	Borysiuk	'77 ▼
16	Mystkowski	■
26	Pospisil	⊕ ■
9	Makuszewski	'56 ▼
21	Puljic	⊕ '75 ▼
14	Prikryl	'56 ▲
11	Jesus Imaz	'75 ▲
99	Kwiecień	■ '77 ▲



ŁKS Łódź ↑



Jagiellonia Białystok ↑

4-1-4-1



POCZĄTEK MECZU

4-3-3



KONIEC MECZU

4-2-3-1



POCZĄTEK MECZU

4-1-4-1

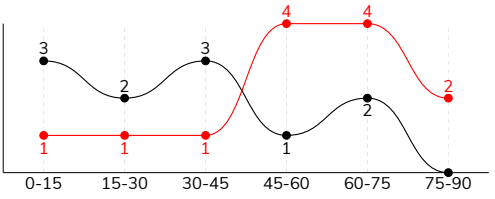


KONIEC MECZU

ŁKS ŁÓDŹ 0-3 JAGIELLONIA BIAŁYSTOK

Główne statystyki

STRZAŁY / CELNE	13 / 4	11 / 4
1. połowa	3 / 1	8 / 3
2. połowa	10 / 3	3 / 1



Strzały niecelne	8	4
Strzały zablokowane	1	2
Strzały z pola karnego / celne	2 / 0	5 / 2
Średni dystans do bramki, m	23.4	17.8
Faule	17	11
Żółte / czerwone kartki	3 / 0	4 / 0
Spalone	3	2
Rzuty różne	9	1

Podania

PODANIA / DOKŁADNE	681 / 590 87%	292 / 226 77%
1. połowa	372 / 332 89%	165 / 132 80%
2. połowa	309 / 258 83%	127 / 94 74%
Podanie kluczowe	20 / 6 30%	7 / 4 57%

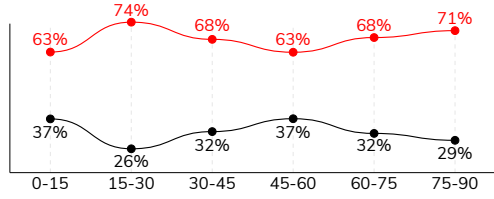
Pojedynki

POJEDYNKI	159 / 80 50%	159 / 79 50%
1. połowa	78 / 39 50%	78 / 39 50%
2. połowa	81 / 41 51%	81 / 40 49%
Pojedynki w powietrzu	47 / 21 45%	47 / 26 55%
Pojedynki na ziemi	112 / 59 53%	112 / 53 47%
Dryblingi / udane	23 / 15 65%	25 / 13 52%
Odbiory / udane	27 / 14 52%	35 / 20 57%
Straty / na własnej połowie	67 / 12	67 / 15
Odzyskane piłki / na połowie przeciwnika	46 / 9	46 / 5

Posiadanie piłki

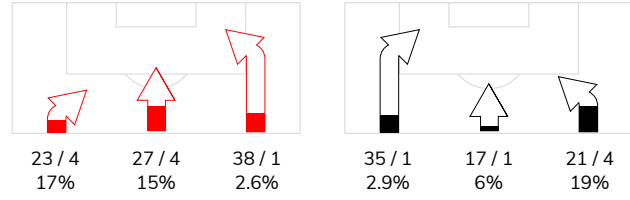
Statystyki drużyn

POSIADANIE PIŁKI	68%	32%
1. połowa	68%	32%
2. połowa	68%	32%

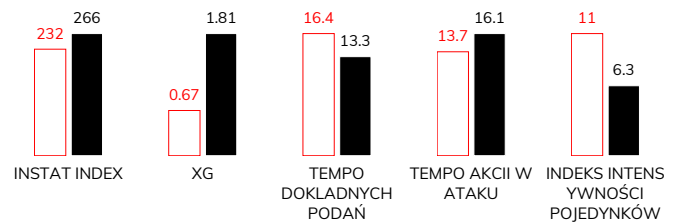


Ataki pozycyjne	82 / 9 11%	59 / 6 10%
Kontrataki	6 / 0 0%	14 / 1 7%
Ataki ze stałych fragmentów	14 / 4 29%	5 / 4 80%
Strzały z rzutów wolnych / celne	1 / 0 0%	1 / 0 0%
Warianty rzutów wolnych	4 / 0 0%	2 / 1 50%
Rzuty różne	9 / 3 33%	1 / 1 100%
Rzuty karne / strzelone	-	1

STRONY ATAKU



Kluczowe indeksy występu



TOP-3 InStat Index

2 Sobociński	293	6 Romanczuk	327
17 Moros Gracia	281	9 Makuszewski	318
19 Trqbka	261	26 Pospisil	312

TOP-3 Strzały / celne

19 Trqbka	3 / 1 33%	21 Puljic	4 / 2 50%
42 Srnic	2 / 1 50%	9 Makuszewski	3 / 1 33%
14 Martins Guimaraes	2 / 1 50%	26 Pospisil	1 / 1 100%

TOP-3 Podania

17 Moros Gracia	127 / 118 93%	26 Pospisil	44 / 29 66%
2 Sobociński	95 / 83 87%	96 Węglarz	30 / 25 83%
42 Srnic	73 / 67 92%	15 Arsenic	32 / 24 75%

TOP-3 Podania kluczowe

2 Sobociński	3 / 3 100%	6 Romanczuk	2 / 2 100%
20 Jose Ruiz	3 / 1 33%	9 Makuszewski	1 / 1 100%
42 Srnic	2 / 1 50%	14 Prikrýl	1 / 1 100%

TOP-3 Pojedynki

6 Wolski	27 / 14 52%	6 Romanczuk	19 / 15 79%
17 Moros Gracia	16 / 12 75%	16 Mystkowski	28 / 13 46%
42 Srnic	20 / 10 50%	9 Makuszewski	16 / 8 50%

TOP-3 Dryblingi

42 Srnic	6 / 5 83%	26 Pospisil	8 / 5 63%
20 Jose Ruiz	7 / 3 43%	9 Makuszewski	3 / 3 100%
17 Moros Gracia	2 / 2 100%	16 Mystkowski	4 / 2 50%

ŁKS ŁÓDŹ 0-3 JAGIELLONIA BIAŁYSTOK

Statystyki zawodników

ŁKS Łódź

	INSTA T INDEX	Minuty na boisku	Bramki / asysty	xG	Strzały / celne	Faule	Faulow any	Spalony	Podania / dokładne	Podanie kluczowe	Podania przyjęte	Pojedyunki / wygrane	Pojedyunki w powietrzu	Pojedyunki na ziemi	Dryblingi / udane	Odbiory / udane	Stracone piłki	Odzyska ne piłki
1 Malarz	177	'95	-	-	-	-	-	-	26 / 26 100%	-	13	1 / 1 100%	-	1 / 1 100%	-	1 / 1 100%	-	6
3 Klimczak	218	'68	-	0.02	1 / 0 0%	-	-	-	36 / 32 89%	-	26	16 / 7 44%	7 / 3 43%	9 / 4 44%	1 / 0 0%	3 / 1 33%	4	7
2 Sobociński	293	'95	-	-	-	1	-	-	95 / 83 87%	3 / 3 100%	82	12 / 10 83%	7 / 6 86%	5 / 4 80%	-	3 / 2 67%	7	7
17 Moros Gracia	281	'95	-	-	-	2	-	-	127 / 118 93%	2 / 0 0%	111	16 / 12 75%	5 / 3 60%	11 / 9 82%	2 / 2 100%	2 / 1 50%	4	5
6 Wolski	239	'95	-	0.05	1 / 0 0%	4	1	1	62 / 48 77%	1 / 0 0%	43	27 / 14 52%	7 / 1 14%	20 / 13 65%	1 / 1 100%	7 / 5 71%	11	6
42 Srnic	257	'95	-	0.03	2 / 1 50%	1	2	-	73 / 67 92%	2 / 1 50%	61	20 / 10 50%	6 / 1 17%	14 / 9 64%	6 / 5 83%	3 / 1 33%	5	7
10 Antonio Dominguez	202	'47	-	0.02	1 / 0 0%	1	-	-	24 / 20 83%	-	24	7 / 1 14%	2 / 0 0%	5 / 1 20%	-	1 / 0 0%	3	-
19 Trąbka	261	'95	-	0.25	3 / 1 33%	-	-	-	46 / 35 76%	5 / 0 0%	44	10 / 5 50%	2 / 2 100%	8 / 3 38%	2 / 2 100%	-	6	-
14 Martins Guimaraes	222	'95	-	0.07	2 / 1 50%	1	2	-	62 / 54 87%	2 / 0 0%	64	11 / 1 9%	3 / 0 0%	8 / 1 13%	2 / 0 0%	3 / 0 0%	6	1
20 Jose Ruiz	247	'95	-	0.11	1 / 0 0%	1	3	-	60 / 50 83%	3 / 1 33%	62	17 / 9 53%	1 / 1 100%	16 / 8 50%	7 / 3 43%	3 / 3 100%	9	2
99 Wróbel	202	'78	-	-	-	3	1	-	19 / 15 79%	1 / 1 100%	17	8 / 3 38%	4 / 1 25%	4 / 2 50%	-	-	5	1
16 Ratajczyk	224	'48	-	0.10	1 / 0 0%	-	1	1	19 / 14 74%	1 / 0 0%	17	8 / 4 50%	2 / 2 100%	6 / 2 33%	1 / 1 100%	1 / 0 0%	3	2
92 Vidmajer	218	'26	-	-	-	3	-	-	27 / 25 93%	-	19	4 / 2 50%	-	4 / 2 50%	1 / 1 100%	-	2	2
22 Sekulski	209	'17	-	0.02	1 / 1 100%	-	1	1	5 / 3 60%	-	7	2 / 1 50%	1 / 1 100%	1 / 0 0%	-	-	2	-

Jagiellonia Białystok

	INSTA T INDEX	Minuty na boisku	Bramki / asysty	xG	Strzały / celne	Faule	Faulow any	Spalony	Podania / dokładne	Podanie kluczowe	Podania przyjęte	Pojedyunki / wygrane	Pojedyunki w powietrzu	Pojedyunki na ziemi	Dryblingi / udane	Odbiory / udane	Stracone piłki	Odzyska ne piłki
96 Węglarz	248	'95	-	-	-	-	-	-	30 / 25 83%	-	8	2 / 2 100%	2 / 2 100%	-	-	-	4	7
15 Arsenic	286	'95	-	-	-	1	1	-	32 / 24 75%	1 / 0 0%	13	15 / 7 47%	3 / 2 67%	12 / 5 42%	3 / 0 0%	3 / 3 100%	8	5
25 Tiru	272	'95	-	0.28	1 / 0 0%	1	1	-	26 / 23 88%	-	17	7 / 5 71%	3 / 1 33%	4 / 4 100%	-	2 / 2 100%	2	8
17 Runje	264	'95	-	-	-	-	-	-	20 / 18 90%	-	16	4 / 2 50%	3 / 1 33%	1 / 1 100%	-	1 / 1 100%	-	2
2 Kadlec	239	'95	-	-	-	1	-	-	28 / 24 86%	-	16	8 / 4 50%	4 / 2 50%	4 / 2 50%	-	-	5	3
6 Romanczuk	327	'95	-	0.21	2 / 0 0%	1	1	-	27 / 22 81%	2 / 2 100%	21	19 / 15 79%	9 / 8 89%	10 / 7 70%	-	6 / 5 83%	3	7
8 Borysiuk	257	'79	-	-	-	1	1	-	22 / 20 91%	-	11	6 / 3 50%	-	6 / 3 50%	-	5 / 3 60%	1	5
16 Mystkowski	232	'95	-	-	-	2	4	-	19 / 11 58%	1 / 0 0%	27	28 / 13 46%	6 / 5 83%	22 / 8 36%	4 / 2 50%	5 / 2 40%	12	2
26 Pospisil	312	'95	1 / 0	0.75	1 / 1 100%	2	3	-	44 / 29 66%	-	32	12 / 6 50%	1 / 1 100%	11 / 5 45%	8 / 5 63%	3 / 0 0%	6	1
9 Makuszewski	318	'57	0 / 1	0.27	3 / 1 33%	-	1	-	15 / 10 67%	1 / 1 100%	18	16 / 8 50%	5 / 1 20%	11 / 7 64%	3 / 3 100%	3 / 2 67%	6	3
21 Puljic	289	'76	1 / 0	0.30	4 / 2 50%	-	1	2	18 / 12 67%	-	28	20 / 7 35%	8 / 2 25%	12 / 5 42%	3 / 1 33%	3 / 1 33%	11	-
14 Prikryl	236	'37	-	-	-	1	2	-	3 / 2 67%	1 / 1 100%	7	9 / 3 33%	1 / 0 0%	8 / 3 38%	2 / 1 50%	1 / 0 0%	3	1
11 Jesus Imaz	208	'19	-	-	-	-	-	-	3 / 2 67%	1 / 0 0%	9	8 / 1 13%	1 / 0 0%	7 / 1 14%	2 / 1 50%	-	5	-
99 Kwiecień	241	'16	-	-	-	1	1	-	5 / 4 80%	-	3	5 / 3 60%	1 / 1 100%	4 / 2 50%	-	3 / 1 33%	1	2

Terminy

Atak

Posiadanie piłki przez jedną drużynę z przejściem na połowę przeciwnika.

Kontratak

Atak z gry, który rozwija się bezpośrednio po przejęciu piłki od przeciwnika. Kontratak trwa nie więcej niż 30 sekund. Prędkość ruchu do bramki przeciwnika przy tym ataku wynosi nie mniej niż 2,6 m/s.

Atak pozycyjny

Atak z gry lub ze stałych fragmentów (wyrzut z autu, rzut wolny). Pozycyjny atak trwa więcej niż 30 sekund lub prędkość ruchu drużyny do bramki przeciwnika jest mniejsza niż 2,6 m/s.

Atak po rzucie wolnym lub wyrzucie z autu

Atak po rozegraniu rzutu różnego, rzutu wolnego lub wyrzutu z autu, przy którym pierwszym lub drugim zagranieniem jest strzał na bramkę lub dośrodkowanie w pole karne.

Atak po rzucie różnym

Akcje drużyny po rozegraniu rzutu różnego aż do straty piłki lub oddalenia piłki przez drużynę przeciwnika do strefy centralnej.

Strzał

Skierowanie piłki do bramki przeciwnika mającej na celu strzelenie bramki. Rejestrowane są strzały celne (w światło bramki), niecelne (w tym strzały w słupek i w poprzeczkę), a także strzały zablokowane przez przeciwnika.

Podanie kluczowe

Podanie do partnera, który jest w sytuacji bramkowej (1 na 1, pusta bramka itd.); podanie do zawodnika, które stwarza realną szansę na zdobycie bramki; podanie które 'odcina' linię obrony w fazie ataku.

Pojedynek

Wszystkie rodzaje pojedynków na boisku. To sumaryczny wskaźnik, zawierający walkę o niekontrolowaną przez nikogo piłkę, pojedynki w powietrzu, dryblingi, odbiory oraz straty, spowodowane odbiorami przeciwnika.

Pojedynek w powietrzu

Walka o piłkę, która znajduje się powyżej poziomu ramion..

Dryblowanie

Aktywna akcja piłkarza, posiadającego piłkę próba ominięcia przeciwnika z pomocą dryblingu. Przy udanym dryblingu zawodnikowi drużyny przeciwnej rejestruje się nieudane odebranie piłki i na odwrót.

Odbiór

Aktywne działanie zawodnika, usiłującego odebrać piłkę zawodnikowi ją posiadającemu (przeciwnikowi w tej sytuacji zostaje zaliczona strata); przeciwdziałanie dryblowaniu przeciwnika również uznaje się za odbiór.

Drybling

Świadomy ruch zawodnika z piłką (przynajmniej trzy kontakty z piłką)

Nieudane przyjęcie piłki

Strata piłki bez starcia z przeciwnikiem, w wyniku nieudanej akcji..

Odzyskane piłki

Akcja piłkarza (przejęcie, przechwyt, wygrany pojedynek), która powoduje stratę piłki przez przeciwnika z dalszą możliwością prowadzenia szybkiego kontrataku.

Strata piłki

Akcja zawodnika (niedokładne podanie, przegrany pojedynek, itd.), która powoduje stratę piłki przez jego drużynę. Jeśli posiadanie piłki zakończy się faulem przeciwnika lub strzałem w światło bramki, to strata nie rejestruje się.

Tempo akcji w ataku

Liczba akcji konstruktywnych na minutę posiadania piłki.

Tempo dokładnych podań

Liczba dokładnych podań na minutę posiadania piłki

Indeks intensywności pojedynków

liczba pojedynków i przechwytych drużyny broniącej - na minutę posiadania piłki przez przeciwnika

xG

System do oceny jakości strzałów wykonanych przez gracza lub drużynę. Liczbę expected goals oblicza się na podstawie rodzaju strzału i strefy, z której został wykonany.