



PKO Bank Polski
EKSTRAKLASA

KOLEJKA 32 23.06.20		
KONIEC MECZU		
ŁKS ŁÓDŹ	1 3	GÓRNIK ZABRZE
SOBOCIŃSKI 85'		VASILANTONOPOULOS 44' ANGULO 59' GIAKOUMAKIS 61'

RAPORT STATYSTYCZNY



STATS

ŁKS ŁÓDŹ 1-3 GÓRNIK ZABRZE

Informacje o meczu

Linia czasu



Średnie pozycje piłkarzy

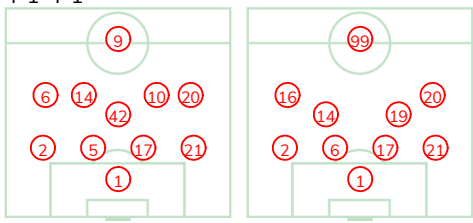
ŁKS Łódź

1	Malarz	
2	Sobociński	⊕
5	Dąbrowski	■
17	Moros Gracia	
21	Grzesik	
42	Srnic	■ '63 ▼
6	Wolski	
14	Martins Guimaraes	■
10	Antonio Dominguez	'63 ▼
20	Jose Ruiz	
9	Corral Valero	'77 ▼
16	Ratajczyk	'63 ▲
19	Trąbka	'63 ▲
99	Wróbel	'77 ▲

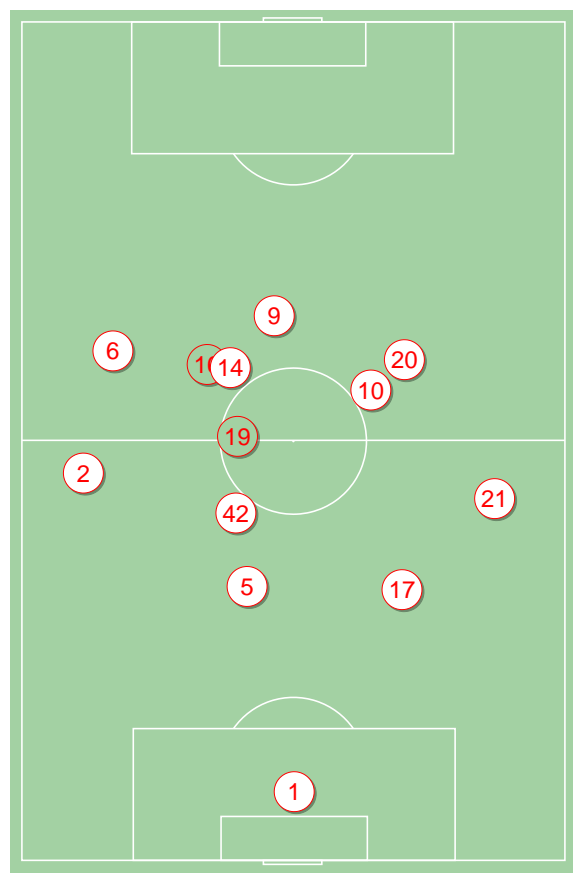
Górnik Zabrze

84	Chudy	
64	Janza	
14	Koj	■
2	Wisniewski	
28	Vasilantonopoulos	⊕
44	Bainovic	
20	Scislak	
9	Jimenez Nunez	
33	Jirka	'87 ▼
17	Angulo	⊕ '70 ▼
11	Giakoumakis	⊕
45	Ryczkowski	'70 ▲
21	Krawczyk	'87 ▲

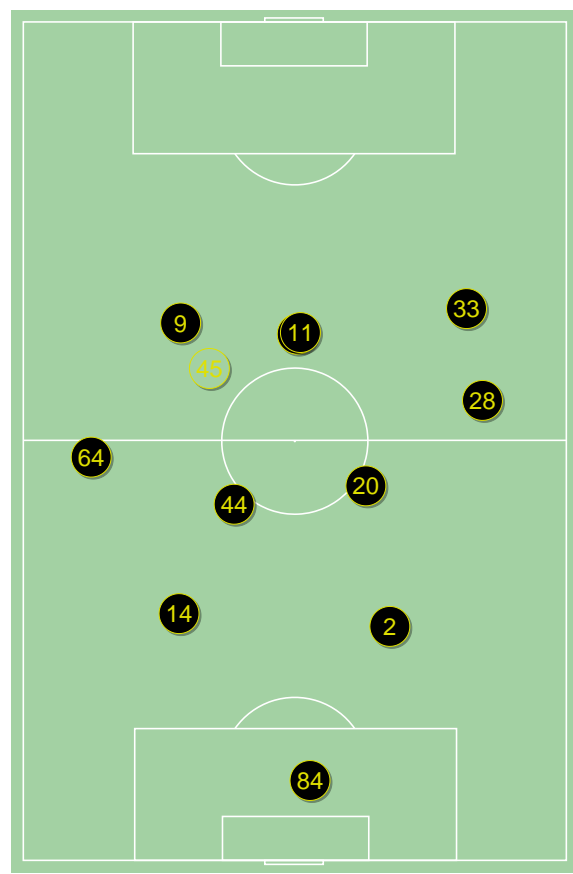
4-1-4-1



POCZĄTEK MECZU KONIEC MECZU



ŁKS Łódź ↑



Górnik Zabrze ↑

4-4-2



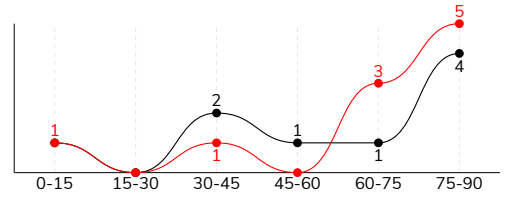
POCZĄTEK MECZU KONIEC MECZU

ŁKS ŁÓDŹ 1-3 GÓRNIK ZABRZE

Statystyki drużyn

Główne statystyki

STRZAŁY / CELNE	10 / 2	9 / 6
1. połowa	2 / 0	3 / 2
2. połowa	8 / 2	6 / 4



Strzały niecelne	5	2
Strzały zablokowane	3	1
Strzały z pola karnego / celne	3 / 1	6 / 5
Średni dystans do bramki, m	21.5	16.8
Faule	25	15
Żółte / czerwone kartki	2 / 1	1 / 0
Spalone	2	-
Rzuty różne	6	3

Podania

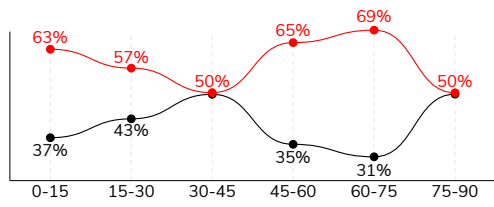
PODANIA / DOKŁADNE	540 / 449 83%	390 / 303 78%
1. połowa	308 / 264 86%	241 / 200 83%
2. połowa	232 / 185 80%	149 / 103 69%
Podanie kluczowe	4 / 0 0%	13 / 7 54%

Pojedynki

POJEDYNKI	139 / 67 48%	139 / 72 52%
1. połowa	54 / 26 48%	54 / 28 52%
2. połowa	85 / 41 48%	85 / 44 52%
Pojedynki w powietrzu	38 / 23 61%	38 / 15 39%
Pojedynki na ziemi	101 / 44 44%	101 / 57 56%
Dryblingi / udane	20 / 12 60%	22 / 15 68%
Odbiory / udane	29 / 14 48%	24 / 12 50%
Straty / na własnej połowie	72 / 19	71 / 18
Odzyskane piłki / na połowie przeciwnika	50 / 9	53 / 15

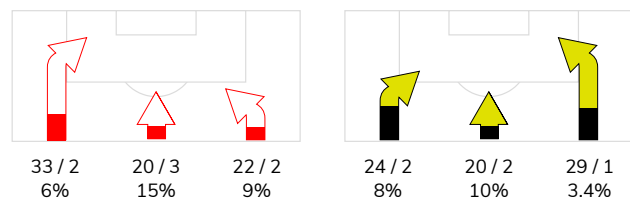
Posiadanie piłki

POSIADANIE PIŁKI	59%	41%
1. połowa	57%	43%
2. połowa	60%	40%




Ataki pozycyjne	66 / 7 11%	61 / 5 8%
Kontrataki	9 / 0 0%	12 / 0 0%
Ataki ze stałych fragmentów	11 / 3 27%	12 / 3 25%
Strzały z rzutów wolnych / celne	-	1 / 0 0%
Warianty rzutów wolnych	4 / 2 50%	7 / 1 14%
Rzuty różne	6 / 1 17%	3 / 0 0%
Rzuty karne / strzelone	-	1

STRONY ATAKU



Kluczowe indeksy występu



TOP-3 InStat Index

2 Sobociński	299	9 Jimenez Nunez	387
5 Dqbrowski	290	11 Giakoumakis	343
20 Jose Ruiz	252	2 Wisniewski	297

TOP-3 Strzały / celne

19 Trąbka	2 / 1 50%	11 Giakoumakis	3 / 2 67%
2 Sobociński	1 / 1 100%	17 Angulo	2 / 2 100%
5 Dqbrowski	2 / 0 0%	9 Jimenez Nunez	2 / 1 50%

TOP-3 Podania

21 Grzesik	73 / 62 85%	44 Bainovic	56 / 42 75%
2 Sobociński	74 / 60 81%	2 Wisniewski	46 / 40 87%
5 Dqbrowski	68 / 58 85%	64 Janza	49 / 37 76%

TOP-3 Podania kluczowe

14 Martins Guimaraes	2 / 0 0%	9 Jimenez Nunez	6 / 3 50%
2 Sobociński	1 / 0 0%	64 Janza	2 / 1 50%
5 Dqbrowski	1 / 0 0%	33 Jirka	2 / 1 50%

TOP-3 Pojedynki

2 Sobociński	20 / 13 65%	11 Giakoumakis	30 / 14 47%
5 Dqbrowski	14 / 10 71%	9 Jimenez Nunez	16 / 11 69%
6 Wolski	15 / 9 60%	2 Wisniewski	11 / 9 82%

TOP-3 Dryblingi

20 Jose Ruiz	6 / 5 83%	9 Jimenez Nunez	5 / 5 100%
21 Grzesik	2 / 2 100%	11 Giakoumakis	4 / 3 75%
14 Martins Guimaraes	4 / 1 25%	28 Vasilantonopoulos	3 / 3 100%

ŁKS ŁÓDŹ 1-3 GÓRNIK ZABRZE

Statystyki zawodników

ŁKS Łódź

	INSTA T INDEX	Minuty na boisku	Bramki / asysty	xG	Strzały / celne	Faule	Faulow any	Spalony	Podania / dokładne	Podanie kluczowe	Podania przyjęte	Pojedyunki / wygrane	Pojedyunki w powietrzu	Pojedyunki na ziemi	Dryblingi / udane	Odbiory / udane	Stracone piłki	Odzyska ne piłki
1 Malarz	225	'97	-	-	-	1	-	-	30 / 30 100%	-	15	1 / 0 0%	-	1 / 0 0%	-	1 / 0 0%	-	7
2 Sobociński	299	'97	1 / 0	0.11	1 / 1 100%	4	5	-	74 / 60 81%	1 / 0 0%	51	20 / 13 65%	8 / 5 63%	12 / 8 67%	-	4 / 2 50%	10	7
5 Dąbrowski	290	'94	-	0.09	2 / 0 0%	2	1	-	68 / 58 85%	1 / 0 0%	53	14 / 10 71%	8 / 6 75%	6 / 4 67%	2 / 1 50%	3 / 2 67%	2	11
17 Moros Gracia	244	'97	-	-	-	-	-	-	60 / 54 90%	-	51	6 / 4 67%	2 / 1 50%	4 / 3 75%	1 / 1 100%	-	4	6
21 Grzesik	248	'97	-	0.02	1 / 0 0%	2	1	-	73 / 62 85%	-	57	6 / 4 67%	2 / 2 100%	4 / 2 50%	2 / 2 100%	1 / 0 0%	6	4
42 Srnica	200	'64	-	-	-	4	-	-	39 / 34 87%	-	39	11 / 3 27%	2 / 0 0%	9 / 3 33%	1 / 1 100%	1 / 1 100%	5	2
6 Wolski	222	'97	-	0.02	1 / 0 0%	3	2	-	33 / 27 82%	-	28	15 / 9 60%	4 / 2 50%	11 / 7 64%	1 / 1 100%	4 / 3 75%	6	4
14 Martins Guimaraes	216	'97	-	-	-	3	-	1	45 / 37 82%	2 / 0 0%	42	15 / 5 33%	1 / 1 100%	14 / 4 29%	4 / 1 25%	5 / 2 40%	10	4
10 Antonio Dominguez	218	'64	-	0.07	2 / 0 0%	-	-	-	28 / 21 75%	-	29	6 / 3 50%	2 / 2 100%	4 / 1 25%	-	-	5	2
20 Jose Ruiz	252	'97	-	0.02	1 / 0 0%	1	1	-	40 / 32 80%	-	33	12 / 8 67%	-	12 / 8 67%	6 / 5 83%	3 / 2 67%	5	-
9 Corral Valero	191	'77	-	-	-	3	2	-	20 / 16 80%	-	26	11 / 2 18%	4 / 1 25%	7 / 1 14%	-	1 / 0 0%	9	-
16 Ratajczyk	204	'32	-	-	-	1	1	1	16 / 8 50%	-	12	10 / 4 40%	2 / 2 100%	8 / 2 25%	1 / 0 0%	3 / 1 33%	6	2
19 Trąbka	226	'32	0 / 1	0.05	2 / 1 50%	1	-	-	11 / 8 73%	-	10	7 / 1 14%	2 / 0 0%	5 / 1 20%	1 / 0 0%	2 / 1 50%	3	1
99 Wróbel	195	'19	-	-	-	-	1	-	3 / 2 67%	-	3	5 / 1 20%	1 / 1 100%	4 / 0 0%	1 / 0 0%	1 / 0 0%	1	-

Górnik Zabrze

	INSTA T INDEX	Minuty na boisku	Bramki / asysty	xG	Strzały / celne	Faule	Faulow any	Spalony	Podania / dokładne	Podanie kluczowe	Podania przyjęte	Pojedyunki / wygrane	Pojedyunki w powietrzu	Pojedyunki na ziemi	Dryblingi / udane	Odbiory / udane	Stracone piłki	Odzyska ne piłki
84 Chudy	273	'97	-	-	-	-	-	-	36 / 30 83%	-	12	-	-	-	-	-	4	7
64 Janza	251	'97	0 / 1	-	-	2	-	-	49 / 37 76%	2 / 1 50%	26	9 / 5 56%	1 / 1 100%	8 / 4 50%	-	4 / 0 0%	6	5
14 Koj	236	'97	-	-	-	3	3	-	35 / 26 74%	-	24	11 / 5 45%	4 / 1 25%	7 / 4 57%	-	2 / 1 50%	5	10
2 Wisniewski	297	'97	-	-	-	-	1	-	46 / 40 87%	-	31	11 / 9 82%	2 / 1 50%	9 / 8 89%	1 / 0 0%	2 / 2 100%	3	6
28 Vasilantonopoulos	287	'97	1 / 0	0.11	1 / 1 100%	-	1	-	42 / 33 79%	-	19	9 / 5 56%	3 / 2 67%	6 / 3 50%	3 / 3 100%	1 / 0 0%	4	7
44 Bainovic	223	'97	-	0.03	1 / 0 0%	-	1	-	56 / 42 75%	1 / 0 0%	42	19 / 8 42%	2 / 1 50%	17 / 7 41%	2 / 1 50%	8 / 3 38%	8	4
20 Scislak	269	'97	-	-	-	2	-	-	42 / 33 79%	-	28	13 / 7 54%	1 / 0 0%	12 / 7 58%	2 / 0 0%	3 / 3 100%	4	8
9 Jimenez Nunez	387	'97	0 / 1	0.20	2 / 1 50%	-	5	-	21 / 17 81%	6 / 3 50%	33	16 / 11 69%	4 / 1 25%	12 / 10 83%	5 / 5 100%	1 / 1 100%	9	2
33 Jirka	228	'88	-	-	-	-	2	-	16 / 12 75%	2 / 1 50%	21	14 / 3 21%	5 / 1 20%	9 / 2 22%	3 / 1 33%	-	10	-
17 Angulo	247	'71	1 / 0	1.17	2 / 2 100%	3	-	-	14 / 11 79%	1 / 1 100%	12	4 / 2 50%	-	4 / 2 50%	-	2 / 1 50%	2	1
11 Giakoumakis	343	'97	1 / 0	0.37	3 / 2 67%	4	6	-	29 / 19 66%	1 / 1 100%	48	30 / 14 47%	16 / 7 44%	14 / 7 50%	4 / 3 75%	-	15	1
45 Ryczkowski	235	'25	-	-	-	1	3	-	4 / 3 75%	-	5	2 / 2 100%	-	2 / 2 100%	1 / 1 100%	1 / 1 100%	1	2
21 Krawczyk	-	'9	-	-	-	-	2	-	-	-	2	1 / 1 100%	-	1 / 1 100%	1 / 1 100%	-	-	-

Terminy

Atak

Posiadanie piłki przez jedną drużynę z przejściem na połowę przeciwnika.

Kontratak

Atak z gry, który rozwija się bezpośrednio po przejęciu piłki od przeciwnika. Kontratak trwa nie więcej niż 30 sekund. Prędkość ruchu do bramki przeciwnika przy tym ataku wynosi nie mniej niż 2,6 m/s.

Atak pozycyjny

Atak z gry lub ze stałych fragmentów (wyrzut z autu, rzut wolny). Pozycyjny atak trwa więcej niż 30 sekund lub prędkość ruchu drużyny do bramki przeciwnika jest mniejsza niż 2,6 m/s.

Atak po rzucie wolnym lub wyrzucie z autu

Atak po rozegraniu rzutu różnego, rzutu wolnego lub wyrzutu z autu, przy którym pierwszym lub drugim zagranieniem jest strzał na bramkę lub dośrodkowanie w pole karne.

Atak po rzucie różnym

Akcje drużyny po rozegraniu rzutu różnego aż do straty piłki lub oddalenia piłki przez drużynę przeciwnika do strefy centralnej.

Strzał

Skierowanie piłki do bramki przeciwnika mającej na celu strzelenie bramki. Rejestrowane są strzały celne (w światło bramki), niecelne (w tym strzały w słupek i w poprzeczkę), a także strzały zablokowane przez przeciwnika.

Podanie kluczowe

Podanie do partnera, który jest w sytuacji bramkowej (1 na 1, pusta bramka itd.); podanie do zawodnika, które stwarza realną szansę na zdobycie bramki; podanie które 'odcina' linię obrony w fazie ataku.

Pojedyunki

Wszystkie rodzaje pojedynków na boisku. To sumaryczny wskaźnik, zawierający walkę o niekontrolowaną przez nikogo piłkę, pojedynki w powietrzu, dryblingi, odbiory oraz straty, spowodowane odbiorami przeciwnika.

Pojedynek w powietrzu

Walka o piłkę, która znajduje się powyżej poziomu ramion..

Dryblowanie

Aktywna akcja piłkarza, posiadającego piłkę próba ominięcia przeciwnika z pomocą dryblingu. Przy udanym dryblingu zawodnikowi drużyny przeciwnej rejestruje się nieudane odebranie piłki i na odwrót.

Odbiór

Aktywne działanie zawodnika, usiłującego odebrać piłkę zawodnikowi ją posiadającemu (przeciwnikowi w tej sytuacji zostaje zaliczona strata); przeciwdziałanie dryblowaniu przeciwnika również uznaje się za odbiór.

Drybling

Świadomy ruch zawodnika z piłką (przynajmniej trzy kontakty z piłką)

Nieudane przyjęcie piłki

Strata piłki bez starcia z przeciwnikiem, w wyniku nieudanej akcji..

Odzyskane piłki

Akcja piłkarza (przejęcie, przechwyt, wygrany pojedynek), która powoduje stratę piłki przez przeciwnika z dalszą możliwością prowadzenia szybkiego kontrataku.

Strata piłki

Akcja zawodnika (niedokładne podanie, przegrany pojedynek, itd.), która powoduje stratę piłki przez jego drużynę. Jeśli posiadanie piłki zakończy się faulem przeciwnika lub strzałem w światło bramki, to strata nie rejestruje się.

Tempo akcji w ataku

Liczba akcji konstruktywnych na minutę posiadania piłki.

Tempo dokładnych podań

Liczba dokładnych podań na minutę posiadania piłki

Indeks intensywności pojedynków

liczba pojedynków i przechwytych drużyny broniącej - na minutę posiadania piłki przez przeciwnika

xG

System do oceny jakości strzałów wykonanych przez gracza lub drużynę. Liczbę expected goals oblicza się na podstawie rodzaju strzału i strefy, z której został wykonany.