



PKO Bank Polski
EKSTRAKLASA

KOLEJKA 18 20.02.21		
	KONIEC MECZU	
LEGIA WARSZAWA	5 2	WISŁA PŁOCK
MLADENOVIC 10'41' KAPUSTKA 16' LIMA LINHARES 49'79'		LAGATOR 43' LESNIAK 45+2'

RAPORT STATYSTYCZNY



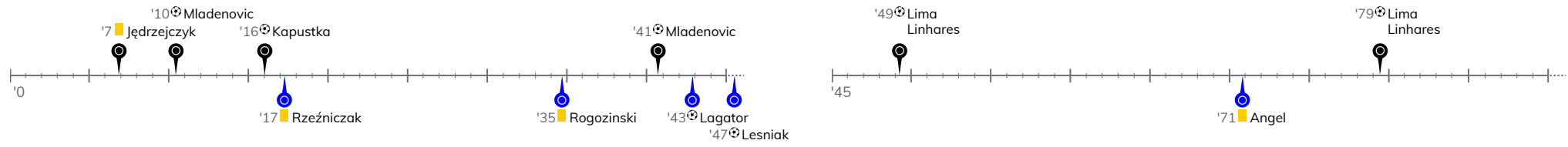
STATS



LEGIA WARSZAWA 5-2 WISŁA PŁOCK

Informacje o meczu

Linia czasu



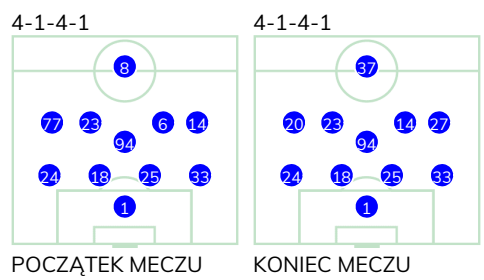
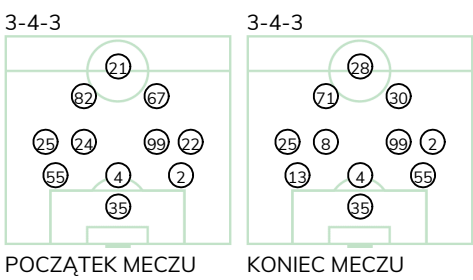
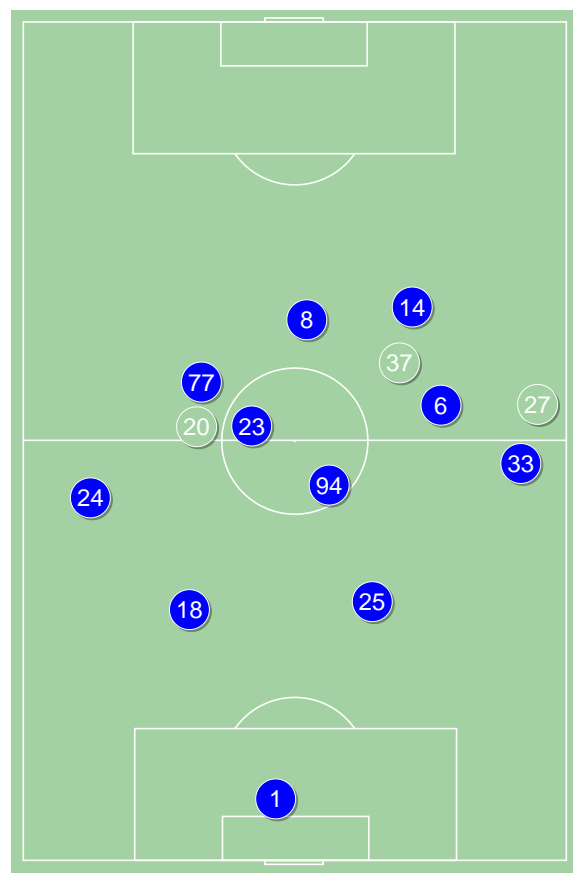
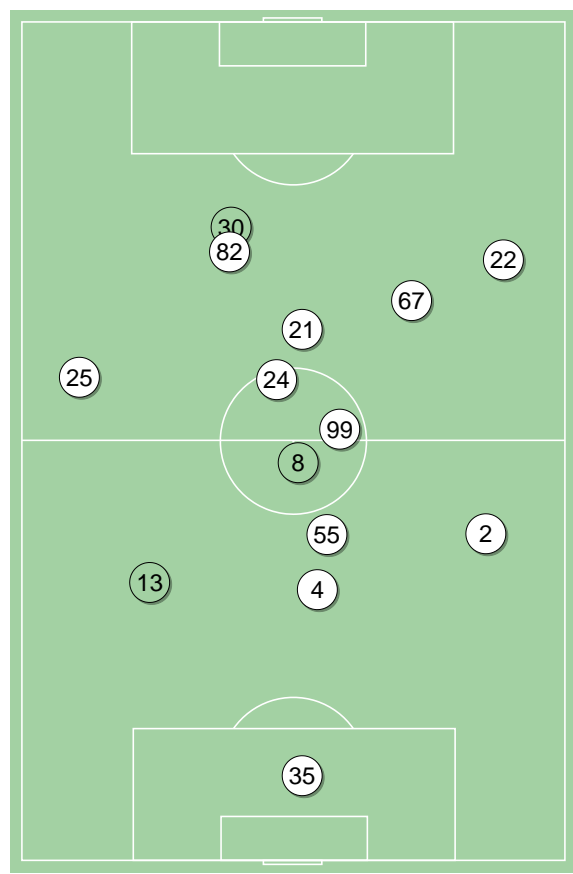
Średnie pozycje piłkarzy

Legia Warszawa

35	Misztła	
55	Jędrzejczyk	■
4	Wieteska	
2	Juranovic	
25	Mladenovic	⊕⊕
24	Andre Martins	'83▼
99	Slisz	
22	Wszolek	'46▼
82	Lima Linhares	⊕⊕ '83▼
67	Kapustka	⊕ '85▼
21	Rafael Lopes	'78▼
13	Shabanov	'46▲
30	Kostorz	'78▲
8	Gvilia	'83▲
71	Skibicki	'83▲
28	Włodarczyk	'85▲

Wisła Płock

1	Kamiński	
24	Angel	■
18	Uryga	
25	Rzeźniczak	■
33	Zbozień	
94	Lagator	⊕
77	Rogozinski	■ '46▼
23	Lesniak	⊕
6	Rasak	'81▼
14	Szwoch	
8	Tuszyński	'46▼
20	Susnjara	'46▲
37	Lewandowski	'46▲
27	Owre Gjertsen	'81▲



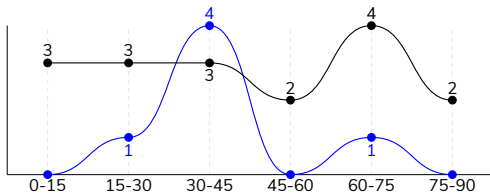
Legia Warszawa ↑

Wisła Płock ↑

LEGIA WARSZAWA 5-2 WISŁA PŁOCK

Główne statystyki

STRZAŁY / CELNE	17 / 11	6 / 4
1. połowa	9 / 6	5 / 4
2. połowa	8 / 5	1 / 0



Strzały niecelne	2	2
Strzały zablokowane	3	-
Strzały z pola karnego / celne	13 / 9	5 / 3
Średni dystans do bramki, m	14	12.5
Faule	21	16
Żółte / czerwone kartki	1 / 0	3 / 0
Spalone	1	3
Rzuty różne	2	5

Podania

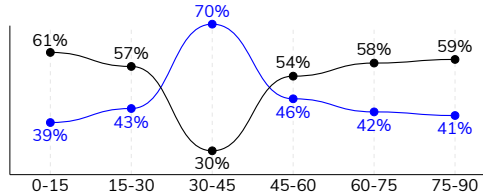
PODANIA / DOKŁADNE	493 / 405 82%	423 / 343 81%
1. połowa	244 / 200 82%	212 / 177 83%
2. połowa	249 / 205 82%	211 / 166 79%
Podanie kluczowe	13 / 6 46%	6 / 2 33%

Pojedynki

POJEDYNKI	156 / 85 54%	156 / 71 46%
1. połowa	74 / 44 59%	74 / 30 41%
2. połowa	82 / 41 50%	82 / 41 50%
Pojedynki w powietrzu	55 / 34 62%	55 / 21 38%
Pojedynki na ziemi	101 / 51 50%	101 / 50 50%
Dryblingi / udane	26 / 17 65%	26 / 17 65%
Odbiory / udane	35 / 18 51%	30 / 13 43%
Straty / na własnej połowie	59 / 16	65 / 19
Odzyskane piłki / na połowie przeciwnika	48 / 18	44 / 8

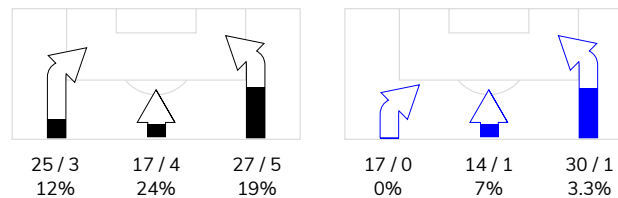
Posiadanie piłki

POSIADANIE PIŁKI	54%	46%
1. połowa	50%	50%
2. połowa	57%	43%

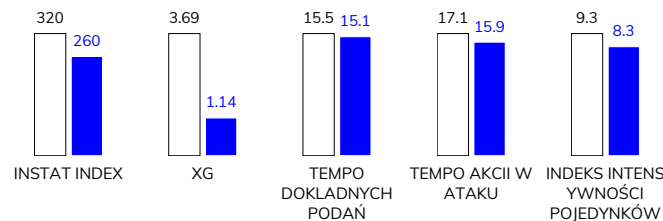


Ataki pozycyjne	59 / 11 19%	54 / 2 3.7%
Kontrataki	10 / 1 10%	7 / 0 0%
Ataki ze stałych fragmentów	8 / 4 50%	14 / 2 14%
Strzały z rzutów wolnych / celne	1 / 1 100%	-
Warianty rzutów wolnych	3 / 2 67%	7 / 1 14%
Rzuty różne	2 / 0 0%	5 / 1 20%
Rzuty karne / strzelone	1	-

STRONY ATAKU



Kluczowe indeksy występu



TOP-3 InStat Index

82 Lima Linhares	390	94 Lagator	309
67 Kapustka	376	23 Lesniak	303
22 Wszółek	343	24 Angel	289

TOP-3 Strzały / celne

67 Kapustka	4 / 2 50%	25 Rzeźniczak	1 / 1 100%
82 Lima Linhares	3 / 2 67%	94 Lagator	1 / 1 100%
21 Rafael Lopes	3 / 2 67%	23 Lesniak	1 / 1 100%

TOP-3 Podania

2 Juranovic	62 / 52 84%	24 Angel	54 / 48 89%
55 Jędrzejczyk	56 / 49 88%	25 Rzeźniczak	49 / 45 92%
99 Slisz	54 / 49 91%	33 Zbozień	54 / 44 81%

TOP-3 Podania kluczowe

24 Andre Martins	3 / 3 100%	77 Rogozinski	1 / 1 100%
67 Kapustka	3 / 1 33%	14 Szwoch	1 / 1 100%
21 Rafael Lopes	1 / 1 100%	6 Rasak	2 / 0 0%

TOP-3 Pojedynki

55 Jędrzejczyk	21 / 14 67%	24 Angel	16 / 12 75%
67 Kapustka	18 / 11 61%	18 Uryga	15 / 8 53%
99 Slisz	18 / 8 44%	14 Szwoch	15 / 8 53%

TOP-3 Dryblingi

67 Kapustka	6 / 5 83%	6 Rasak	5 / 3 60%
82 Lima Linhares	6 / 4 67%	14 Szwoch	3 / 3 100%
2 Juranovic	3 / 3 100%	24 Angel	3 / 2 67%

LEGIA WARSZAWA 5-2 WISŁA PŁOCK

Statystyki zawodników

Legia Warszawa

	INSTA T INDEX	Minuty na boisku	Bramki / asysty	xG	Strzały / celne	Faule	Faulow any	Spalon e	Podania / dokładne	Podanie kluczowe	Podania przyjęte	Pojedynki / wygrane	Pojedynki w powietrzu	Pojedynki na ziemi	Dryblingi / udane	Odbiory / udane	Stracone piłki	Odzyska ne piłki
35 Miszta	282	'95	-	-	-	-	-	-	31 / 27 87%	-	14	-	-	-	-	-	2	6
55 Jędrzejczyk	315	'95	-	0.63	1 / 0 0%	2	3	-	56 / 49 88%	-	46	21 / 14 67%	11 / 7 64%	10 / 7 70%	-	5 / 4 80%	2	5
4 Wieteska	310	'95	-	0.21	1 / 1 100%	3	-	-	49 / 41 84%	-	32	13 / 8 62%	9 / 7 78%	4 / 1 25%	-	2 / 1 50%	4	5
2 Juranovic	314	'95	-	-	-	-	1	-	62 / 52 84%	1 / 0 0%	48	9 / 6 67%	1 / 1 100%	8 / 5 63%	3 / 3 100%	2 / 2 100%	5	7
25 Mladenovic	338	'95	2 / 1	1.29	2 / 2 100%	3	4	-	60 / 42 70%	2 / 0 0%	46	13 / 7 54%	1 / 1 100%	12 / 6 50%	3 / 1 33%	5 / 2 40%	10	5
24 Andre Martins	297	'85	-	-	-	2	1	-	44 / 41 93%	3 / 3 100%	27	8 / 3 38%	1 / 1 100%	7 / 2 29%	-	5 / 2 40%	2	4
99 Slisz	279	'95	-	0.05	1 / 1 100%	2	-	-	54 / 49 91%	-	45	18 / 8 44%	7 / 3 43%	11 / 5 45%	1 / 1 100%	6 / 2 33%	2	4
22 Wszółek	343	'48	-	0.14	2 / 1 50%	1	1	-	25 / 18 72%	1 / 0 0%	22	11 / 6 55%	4 / 3 75%	7 / 3 43%	2 / 0 0%	2 / 1 50%	7	2
82 Lima Linhares	390	'85	2 / 0	0.56	3 / 2 67%	1	3	-	22 / 17 77%	1 / 0 0%	27	11 / 6 55%	2 / 1 50%	9 / 5 56%	6 / 4 67%	-	3	-
67 Kapustka	376	'87	1 / 1	0.32	4 / 2 50%	2	-	-	32 / 22 69%	3 / 1 33%	36	18 / 11 61%	2 / 0 0%	16 / 11 69%	6 / 5 83%	5 / 4 80%	8	3
21 Rafael Lopes	308	'80	-	0.49	3 / 2 67%	-	1	-	20 / 16 80%	1 / 1 100%	30	15 / 7 47%	9 / 5 56%	6 / 2 33%	2 / 1 50%	-	9	2
13 Shabanov	318	'47	-	-	-	1	1	-	30 / 25 83%	-	23	8 / 6 75%	3 / 3 100%	5 / 3 60%	1 / 1 100%	1 / 0 0%	1	4
30 Kostorz	290	'15	0 / 1	-	-	1	1	1	2 / 1 50%	1 / 1 100%	3	7 / 3 43%	4 / 2 50%	3 / 1 33%	2 / 1 50%	-	2	-
8 Gvilia	-	'9	-	-	-	-	-	-	3 / 3 100%	-	1	1 / 0 0%	-	1 / 0 0%	-	1 / 0 0%	-	1
71 Skibicki	-	'9	-	-	-	-	-	-	3 / 2 67%	-	3	-	-	-	-	-	-	-
28 Włodarczyk	-	'7	-	-	-	3	-	-	-	-	2	3 / 0 0%	1 / 0 0%	2 / 0 0%	-	1 / 0 0%	2	-

Wisła Płock

	INSTA T INDEX	Minuty na boisku	Bramki / asysty	xG	Strzały / celne	Faule	Faulow any	Spalon e	Podania / dokładne	Podanie kluczowe	Podania przyjęte	Pojedynki / wygrane	Pojedynki w powietrzu	Pojedynki na ziemi	Dryblingi / udane	Odbiory / udane	Stracone piłki	Odzyska ne piłki
1 Kamiński	275	'95	-	-	-	-	1	-	24 / 22 92%	-	14	1 / 1 100%	-	1 / 1 100%	-	-	1	5
24 Angel	289	'95	-	-	-	1	1	-	54 / 48 89%	-	32	16 / 12 75%	2 / 2 100%	14 / 10 71%	3 / 2 67%	7 / 5 71%	3	9
18 Uryga	260	'95	-	-	-	3	2	-	40 / 32 80%	-	31	15 / 8 53%	6 / 2 33%	9 / 6 67%	1 / 1 100%	2 / 1 50%	6	6
25 Rzeźniczak	270	'95	-	0.04	1 / 1 100%	-	1	-	49 / 45 92%	-	33	9 / 4 44%	5 / 2 40%	4 / 2 50%	1 / 1 100%	2 / 1 50%	2	5
33 Zbozień	254	'95	-	0.12	1 / 0 0%	1	1	-	54 / 44 81%	-	31	10 / 6 60%	4 / 3 75%	6 / 3 50%	1 / 0 0%	2 / 1 50%	6	8
94 Lagator	309	'95	1 / 0	0.42	1 / 1 100%	1	-	-	49 / 33 67%	1 / 0 0%	29	12 / 7 58%	6 / 4 67%	6 / 3 50%	2 / 1 50%	3 / 2 67%	8	7
77 Rogozinski	227	'48	0 / 1	-	-	2	2	1	6 / 5 83%	1 / 1 100%	10	12 / 1 8%	3 / 0 0%	9 / 1 11%	3 / 1 33%	3 / 0 0%	5	-
23 Lesniak	303	'95	1 / 0	0.29	1 / 1 100%	1	-	-	38 / 32 84%	1 / 0 0%	34	11 / 6 55%	4 / 2 50%	7 / 4 57%	2 / 2 100%	3 / 1 33%	4	1
6 Rasak	259	'83	-	-	-	1	2	1	23 / 19 83%	2 / 0 0%	24	12 / 4 33%	2 / 0 0%	10 / 4 40%	5 / 3 60%	2 / 1 50%	5	1
14 Szwoch	269	'95	-	0.02	1 / 0 0%	3	4	-	52 / 37 71%	1 / 1 100%	44	15 / 8 53%	2 / 1 50%	13 / 7 54%	3 / 3 100%	4 / 1 25%	9	1
8 Tuszyński	246	'48	-	0.25	1 / 1 100%	-	3	1	9 / 9 100%	-	26	19 / 4 21%	9 / 2 22%	10 / 2 20%	1 / 0 0%	-	7	-
20 Susnjara	232	'47	-	-	-	3	1	-	9 / 6 67%	-	14	14 / 5 36%	9 / 2 22%	5 / 3 60%	3 / 2 67%	1 / 0 0%	4	1
37 Lewandowski	211	'47	-	-	-	-	2	-	9 / 6 67%	-	14	8 / 4 50%	3 / 1 33%	5 / 3 60%	1 / 1 100%	-	5	-
27 Owre Gjertsen	229	'12	-	-	-	-	1	-	7 / 5 71%	-	7	2 / 1 50%	-	2 / 1 50%	-	1 / 0 0%	-	-



Terminy

Atak

Posiadanie piłki przez jedną drużynę z przejściem na połowę przeciwnika.

Kontratak

Atak z gry, który rozwija się bezpośrednio po przejęciu piłki od przeciwnika. Kontratak trwa nie więcej niż 30 sekund. Prędkość ruchu do bramki przeciwnika przy tym ataku wynosi nie mniej niż 2,6 m/s.

Atak pozycyjny

Atak z gry lub ze stałych fragmentów (wyrzut z autu, rzut wolny). Pozycyjny atak trwa więcej niż 30 sekund lub prędkość ruchu drużyny do bramki przeciwnika jest mniejsza niż 2,6 m/s.

Atak po rzucie wolnym lub wyrzucie z autu

Atak po rozegraniu rzutu różnego, rzutu wolnego lub wyrzutu z autu, przy którym pierwszym lub drugim zagranieniem jest strzał na bramkę lub dośrodkowanie w pole karne.

Atak po rzucie różnym

Akcje drużyny po rozegraniu rzutu różnego aż do straty piłki lub oddalenia piłki przez drużynę przeciwnika do strefy centralnej.

Strzał

Skierowanie piłki do bramki przeciwnika mającej na celu strzelenie bramki. Rejestrowane są strzały celne (w światło bramki), niecelne (w tym strzały w słupek i w poprzeczkę), a także strzały zablokowane przez przeciwnika.

Podanie kluczowe

Podanie do partnera, który jest w sytuacji bramkowej (1 na 1, pusta bramka itd.); podanie do zawodnika, które stwarza realną szansę na zdobycie bramki; podanie które 'odcina' linię obrony w fazie ataku.

Pojedyunki

Wszystkie rodzaje pojedynków na boisku. To sumaryczny wskaźnik, zawierający walkę o niekontrolowaną przez nikogo piłkę, pojedynki w powietrzu, dryblingi, odbiory oraz straty, spowodowane odbiorami przeciwnika.

Pojedynek w powietrzu

Walka o piłkę, która znajduje się powyżej poziomu ramion..

Dryblowanie

Aktywna akcja piłkarza, posiadającego piłkę próba ominięcia przeciwnika z pomocą dryblingu. Przy udanym dryblingu zawodnikowi drużyny przeciwnej rejestruje się nieudane odebranie piłki i na odwrót.

Odbiór

Aktywne działanie zawodnika, usiłującego odebrać piłkę zawodnikowi ją posiadającemu (przeciwnikowi w tej sytuacji zostaje zaliczona strata); przeciwdziałanie dryblowaniu przeciwnika również uznaje się za odbiór.

Drybling

Świadomy ruch zawodnika z piłką (przynajmniej trzy kontakty z piłką)

Nieudane przyjęcie piłki

Strata piłki bez starcia z przeciwnikiem, w wyniku nieudanej akcji..

Odzyskane piłki

Akcja piłkarza (przejęcie, przechwyt, wygrany pojedynek), która powoduje stratę piłki przez przeciwnika z dalszą możliwością prowadzenia szybkiego kontrataku.

Strata piłki

Akcja zawodnika (niedokładne podanie, przegrany pojedynek, itd.), która powoduje stratę piłki przez jego drużynę. Jeśli posiadanie piłki zakończy się faulem przeciwnika lub strzałem w światło bramki, to strata nie rejestruje się.

Tempo akcji w ataku

Liczba akcji konstruktywnych na minutę posiadania piłki.

Tempo dokładnych podań

Liczba dokładnych podań na minutę posiadania piłki

Indeks intensywności pojedynków

liczba pojedynków i przechwytych drużyny broniącej - na minutę posiadania piłki przez przeciwnika

xG

System do oceny jakości strzałów wykonanych przez gracza lub drużynę. Liczbę expected goals oblicza się na podstawie rodzaju strzału i strefy, z której został wykonany.