



PKO Bank Polski
EKSTRAKLASA

KOLEJKA 21 13.03.21				
LEGIA WARSZAWA		KONIEC MECZU	WARTA POZNAN	
MLADENOVIC 4'60' WSZOŁEK 30'		3 2	GRZESIK 27' KUPCZAK 79'	

RAPORT STATYSTYCZNY

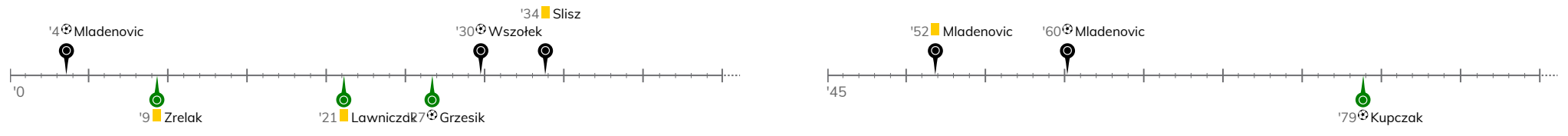


STATS

LEGIA WARSZAWA 3-2 WARTA POZNAŃ

Informacje o meczu

Linia czasu



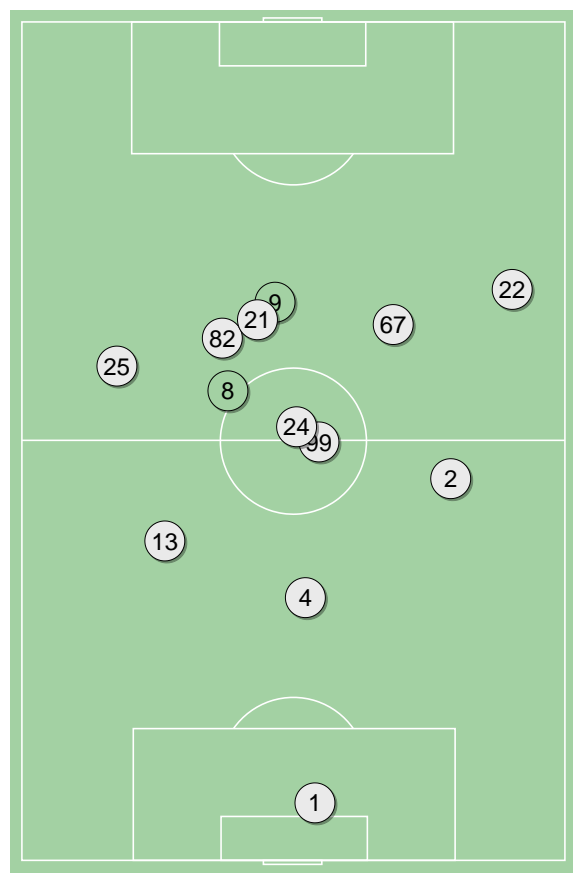
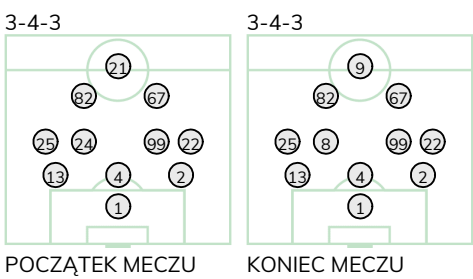
Średnie pozycje piłkarzy

Legia Warszawa

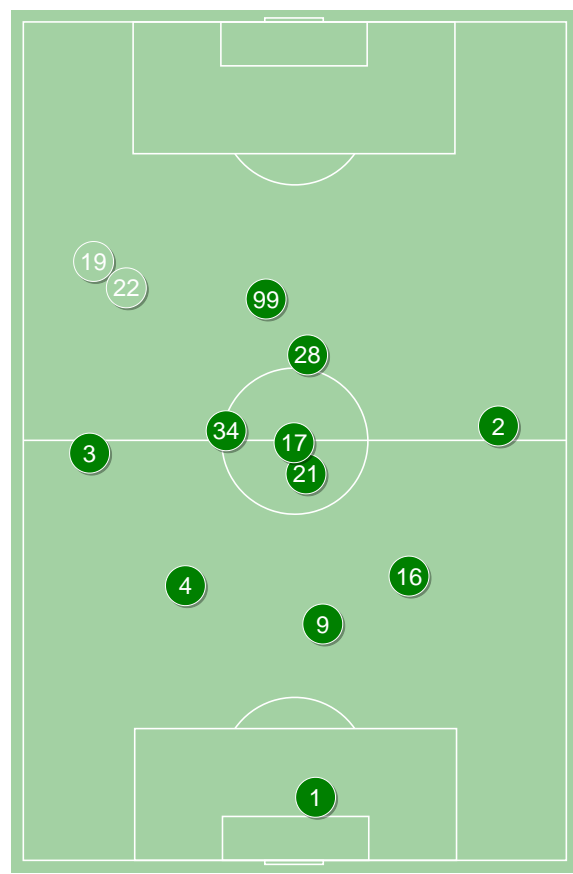
1	Boruc	
13	Shabanov	
4	Wieteska	
2	Juranovic	
25	Mladenovic	⚽
24	Andre Martins	'56 ▼
99	Slisz	■
22	Wszótek	⚽
82	Lima Linhares	
67	Kapustka	
21	Rafael Lopes	'46 ▼
9	Pekhart	'46 ▲
8	Gvilia	'56 ▲

Warta Poznan

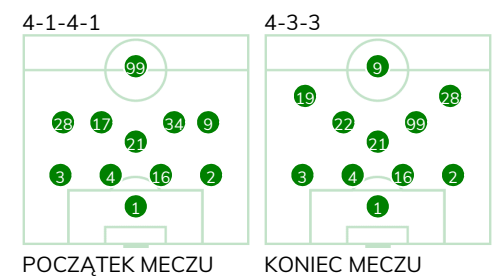
1	Lis	
3	Kiełb	
4	Ivanov	
16	Lawniczak	■
2	Grzesik	⚽
21	Kupczak	⚽
28	Baku	
17	Czyżycki	'70 ▼
34	Żurawski	'90 ▼
9	Kuzimski	
99	Zrelak	■
19	Rybicki	'70 ▲
22	Janicki	'90 ▲



Legia Warszawa ↑



Warta Poznan ↑



POCZĄTEK MECZU

KONIEC MECZU

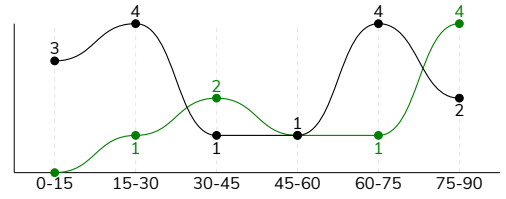
POCZĄTEK MECZU

KONIEC MECZU

LEGIA WARSZAWA 3-2 WARTA POZNAŃ

Główne statystyki

STRZAŁY / CELNE	15 / 8	9 / 5
1. połowa	8 / 5	3 / 3
2. połowa	7 / 3	6 / 2



Strzały niecelne	6	2
Strzały zablokowane	1	2
Strzały z pola karnego / celne	9 / 6	3 / 2
Średni dystans do bramki, m	19.1	20.7
Faule	15	16
Żółte / czerwone kartki	2 / 0	2 / 0
Spalone	3	-
Rzuty różne	4	3

Podania

PODANIA / DOKŁADNE	514 / 426 83%	425 / 336 79%
1. połowa	286 / 247 86%	178 / 141 79%
2. połowa	228 / 179 79%	247 / 195 79%
Podanie kluczowe	11 / 6 55%	8 / 4 50%

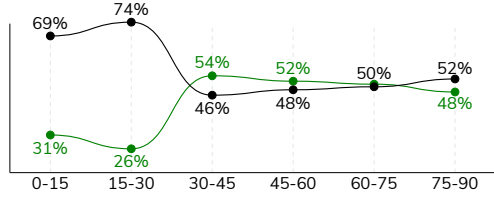
Pojedynki

POJEDYŃKI	160 / 80 50%	160 / 80 50%
1. połowa	79 / 40 51%	79 / 39 49%
2. połowa	81 / 40 49%	81 / 41 51%
Pojedynki w powietrzu	36 / 16 44%	36 / 20 56%
Pojedynki na ziemi	124 / 64 52%	124 / 60 48%
Dryblingi / udane	23 / 16 70%	22 / 13 59%
Odbiory / udane	26 / 13 50%	28 / 12 43%
Straty / na własnej połowie	67 / 17	70 / 19
Odzyskane piłki / na połowie przeciwnika	57 / 11	45 / 7

Posiadanie piłki

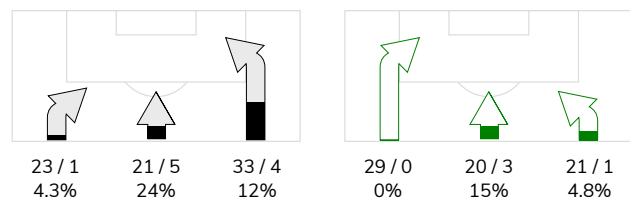
Statystyki drużyn

POSIADANIE PIŁKI	56%	44%
1. połowa	63%	37%
2. połowa	50%	50%

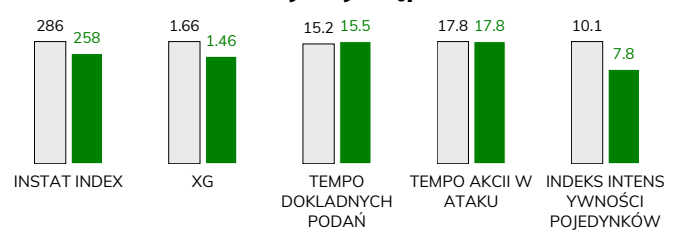


Ataki pozycyjne	62 / 6 10%	56 / 4 7%
Kontrataki	15 / 4 27%	14 / 0 0%
Ataki ze stałych fragmentów	7 / 4 57%	16 / 5 31%
Strzały z rzutów wolnych / celne	1 / 1 100%	2 / 1 50%
Warianty rzutów wolnych	1 / 1 100%	5 / 0 0%
Rzuty różne	4 / 2 50%	3 / 0 0%
Rzuty karne / strzelone	-	1

STRONY ATAKU



Kluczowe indeksy występu



TOP-3 InStat Index

25 Mladenovic	404	21 Kupczak	362
82 Lima Linhares	327	34 Żurawski	296
22 Wszótek	312	17 Czyżycki	283

TOP-3 Strzały / celne

25 Mladenovic	3 / 2 67%	21 Kupczak	2 / 1 50%
99 Slisz	2 / 2 100%	4 Ivanov	1 / 1 100%
21 Rafael Lopes	2 / 2 100%	2 Grzesik	1 / 1 100%

TOP-3 Podania

22 Wszótek	66 / 57 86%	21 Kupczak	66 / 58 88%
2 Juranovic	66 / 56 85%	3 Kiełb	62 / 46 74%
99 Slisz	59 / 49 83%	4 Ivanov	51 / 42 82%

TOP-3 Podania kluczowe

82 Lima Linhares	3 / 1 33%	34 Żurawski	3 / 2 67%
25 Mladenovic	3 / 1 33%	28 Baku	1 / 1 100%
13 Shabanov	1 / 1 100%	4 Ivanov	1 / 1 100%

TOP-3 Pojedynki

99 Slisz	22 / 12 55%	99 Zrelak	32 / 20 63%
67 Kapustka	25 / 10 40%	21 Kupczak	16 / 11 69%
82 Lima Linhares	20 / 10 50%	2 Grzesik	18 / 9 50%

TOP-3 Dryblingi

82 Lima Linhares	8 / 5 63%	99 Zrelak	5 / 4 80%
25 Mladenovic	3 / 3 100%	17 Czyżycki	3 / 3 100%
8 Gvilia	3 / 3 100%	28 Baku	7 / 2 29%

LEGIA WARSZAWA 3-2 WARTA POZNAŃ

Statystyki zawodników

Legia Warszawa

	INSTA T INDEX	Minuty na boisku	Bramki / asysty	xG	Strzały / celne	Faule	Faulow any	Spalony	Podania / dokładne	Podanie kluczowe	Podania przyjęte	Pojedyunki / wygrane	Pojedyunki w powietrzu	Pojedyunki na ziemi	Dryblingi / udane	Odbiory / udane	Stracone piłki	Odzyska ne piłki
1 Boruc	211	'95	-	-	-	-	-	-	14 / 9 64%	-	4	-	-	-	-	-	3	6
13 Shabanov	304	'95	-	0.04	2 / 0 0%	1	1	-	54 / 49 91%	1 / 1 100%	40	10 / 6 60%	7 / 5 71%	3 / 1 33%	-	1 / 0 0%	1	5
4 Wieteska	306	'95	-	0.10	1 / 0 0%	-	-	-	43 / 37 86%	-	27	13 / 9 69%	6 / 4 67%	7 / 5 71%	-	2 / 2 100%	5	12
2 Juranovic	250	'95	-	-	-	-	-	-	66 / 56 85%	-	51	9 / 4 44%	-	9 / 4 44%	2 / 1 50%	2 / 1 50%	4	7
25 Mladenovic	404	'95	2 / 1	0.62	3 / 2 67%	4	1	-	61 / 45 74%	3 / 1 33%	47	11 / 6 55%	2 / 0 0%	9 / 6 67%	3 / 3 100%	1 / 1 100%	9	3
24 Andre Martins	271	'56	-	-	-	2	-	-	30 / 28 93%	1 / 1 100%	23	11 / 5 45%	1 / 0 0%	10 / 5 50%	-	6 / 3 50%	1	3
99 Slisz	306	'95	-	0.05	2 / 2 100%	3	3	-	59 / 49 83%	-	49	22 / 12 55%	8 / 3 38%	14 / 9 64%	1 / 1 100%	3 / 1 33%	6	8
22 Wszółek	312	'95	1 / 0	0.12	1 / 1 100%	1	-	-	66 / 57 86%	1 / 1 100%	48	13 / 8 62%	3 / 2 67%	10 / 6 60%	1 / 1 100%	3 / 1 33%	6	6
82 Lima Linhares	327	'95	-	0.31	2 / 1 50%	-	6	-	33 / 26 79%	3 / 1 33%	39	20 / 10 50%	-	20 / 10 50%	8 / 5 63%	1 / 0 0%	7	3
67 Kapustka	311	'95	0 / 1	0.26	2 / 0 0%	3	3	1	45 / 34 76%	1 / 1 100%	48	25 / 10 40%	3 / 1 33%	22 / 9 41%	4 / 2 50%	3 / 2 67%	12	3
21 Rafael Lopes	230	'46	-	0.16	2 / 2 100%	-	1	-	7 / 5 71%	-	12	7 / 1 14%	4 / 0 0%	3 / 1 33%	-	-	4	-
9 Pekhart	210	'49	-	-	-	1	-	2	11 / 9 82%	1 / 0 0%	13	10 / 3 30%	1 / 0 0%	9 / 3 33%	1 / 0 0%	2 / 1 50%	6	-
8 Gvilia	281	'38	-	-	-	-	1	-	25 / 22 88%	-	25	9 / 6 67%	1 / 1 100%	8 / 5 63%	3 / 3 100%	2 / 1 50%	3	1

Warta Poznan

	INSTA T INDEX	Minuty na boisku	Bramki / asysty	xG	Strzały / celne	Faule	Faulow any	Spalony	Podania / dokładne	Podanie kluczowe	Podania przyjęte	Pojedyunki / wygrane	Pojedyunki w powietrzu	Pojedyunki na ziemi	Dryblingi / udane	Odbiory / udane	Stracone piłki	Odzyska ne piłki
1 Lis	222	'95	-	-	-	-	-	-	30 / 21 70%	-	12	-	-	-	-	-	5	5
3 Kiełb	226	'95	-	0.12	1 / 0 0%	3	-	-	62 / 46 74%	-	34	15 / 7 47%	1 / 1 100%	14 / 6 43%	-	5 / 1 20%	7	7
4 Ivanov	280	'95	-	0.02	1 / 1 100%	-	2	-	51 / 42 82%	1 / 1 100%	36	8 / 5 63%	1 / 1 100%	7 / 4 57%	1 / 0 0%	2 / 2 100%	3	7
16 Ławniczak	222	'95	-	-	-	2	-	-	30 / 28 93%	-	24	7 / 3 43%	2 / 2 100%	5 / 1 20%	-	3 / 0 0%	2	5
2 Grzesik	254	'95	1 / 0	0.02	1 / 1 100%	2	2	-	46 / 33 72%	1 / 0 0%	31	18 / 9 50%	3 / 3 100%	15 / 6 40%	1 / 1 100%	3 / 1 33%	10	2
21 Kupczak	362	'95	1 / 0	0.77	2 / 1 50%	2	-	-	66 / 58 88%	1 / 0 0%	55	16 / 11 69%	6 / 3 50%	10 / 8 80%	1 / 1 100%	3 / 3 100%	4	5
28 Baku	268	'95	-	0.32	1 / 0 0%	2	3	-	28 / 23 82%	1 / 1 100%	34	18 / 3 17%	2 / 0 0%	16 / 3 19%	7 / 2 29%	1 / 0 0%	10	1
17 Czyżycki	283	'69	-	0.03	1 / 1 100%	-	2	-	33 / 25 76%	1 / 0 0%	25	14 / 9 64%	1 / 1 100%	13 / 8 62%	3 / 3 100%	2 / 1 50%	8	4
34 Żurawski	296	'90	0 / 1	0.04	1 / 0 0%	1	3	-	29 / 26 90%	3 / 2 67%	26	13 / 7 54%	1 / 1 100%	12 / 6 50%	1 / 1 100%	6 / 2 33%	4	5
9 Kuzimski	205	'95	-	-	-	1	-	-	12 / 10 83%	-	17	11 / 2 18%	4 / 0 0%	7 / 2 29%	1 / 0 0%	1 / 0 0%	8	3
99 Zrelak	242	'95	-	0.14	1 / 1 100%	3	1	-	27 / 14 52%	-	32	32 / 20 63%	14 / 8 57%	18 / 12 67%	5 / 4 80%	2 / 2 100%	7	-
19 Rybicki	240	'25	-	-	-	-	1	-	5 / 4 80%	-	6	8 / 4 50%	1 / 0 0%	7 / 4 57%	2 / 1 50%	-	2	1
22 Janicki	-	'4	-	-	-	-	-	-	6 / 6 100%	-	4	-	-	-	-	-	-	-



Terminy

Atak

Posiadanie piłki przez jedną drużynę z przejściem na połowę przeciwnika.

Kontratak

Atak z gry, który rozwija się bezpośrednio po przejęciu piłki od przeciwnika. Kontratak trwa nie więcej niż 30 sekund. Prędkość ruchu do bramki przeciwnika przy tym ataku wynosi nie mniej niż 2,6 m/s.

Atak pozycyjny

Atak z gry lub ze stałych fragmentów (wyrzut z autu, rzut wolny). Pozycyjny atak trwa więcej niż 30 sekund lub prędkość ruchu drużyny do bramki przeciwnika jest mniejsza niż 2,6 m/s.

Atak po rzucie wolnym lub wyrzucie z autu

Atak po rozegraniu rzutu różnego, rzutu wolnego lub wyrzutu z autu, przy którym pierwszym lub drugim zagranieniem jest strzał na bramkę lub dośrodkowanie w pole karne.

Atak po rzucie różnym

Akcje drużyny po rozegraniu rzutu różnego aż do straty piłki lub oddalenia piłki przez drużynę przeciwnika do strefy centralnej.

Strzał

Skierowanie piłki do bramki przeciwnika mającej na celu strzelenie bramki. Rejestrowane są strzały celne (w światło bramki), niecelne (w tym strzały w słupek i w poprzeczkę), a także strzały zablokowane przez przeciwnika.

Podanie kluczowe

Podanie do partnera, który jest w sytuacji bramkowej (1 na 1, pusta bramka itd.); podanie do zawodnika, które stwarza realną szansę na zdobycie bramki; podanie które 'odcina' linię obrony w fazie ataku.

Pojedynek

Wszystkie rodzaje pojedynków na boisku. To sumaryczny wskaźnik, zawierający walkę o niekontrolowaną przez nikogo piłkę, pojedynki w powietrzu, dryblingi, odbiory oraz straty, spowodowane odbiorami przeciwnika.

Pojedynek w powietrzu

Walka o piłkę, która znajduje się powyżej poziomu ramion..

Dryblowanie

Aktywna akcja piłkarza, posiadającego piłkę próba ominięcia przeciwnika z pomocą dryblingu. Przy udanym dryblingu zawodnikowi drużyny przeciwnej rejestruje się nieudane odebranie piłki i na odwrót.

Odbiór

Aktywne działanie zawodnika, usiłującego odebrać piłkę zawodnikowi ją posiadającemu (przeciwnikowi w tej sytuacji zostaje zaliczona strata); przeciwdziałanie dryblowaniu przeciwnika również uznaje się za odbiór.

Drybling

Świadomy ruch zawodnika z piłką (przynajmniej trzy kontakty z piłką)

Nieudane przyjęcie piłki

Strata piłki bez starcia z przeciwnikiem, w wyniku nieudanej akcji..

Odzyskane piłki

Akcja piłkarza (przejęcie, przechwyt, wygrany pojedynek), która powoduje stratę piłki przez przeciwnika z dalszą możliwością prowadzenia szybkiego kontrataku.

Strata piłki

Akcja zawodnika (niedokładne podanie, przegrany pojedynek, itd.), która powoduje stratę piłki przez jego drużynę. Jeśli posiadanie piłki zakończy się faulem przeciwnika lub strzałem w światło bramki, to strata nie rejestruje się.

Tempo akcji w ataku

Liczba akcji konstruktywnych na minutę posiadania piłki.

Tempo dokładnych podań

Liczba dokładnych podań na minutę posiadania piłki

Indeks intensywności pojedynków

liczba pojedynków i przechwytych drużyny broniącej - na minutę posiadania piłki przez przeciwnika

xG

System do oceny jakości strzałów wykonanych przez gracza lub drużynę. Liczbę expected goals oblicza się na podstawie rodzaju strzału i strefy, z której został wykonany.