



PKO Bank Polski  
EKSTRAKLASA

KOLEJKA 7   01.09.19		
KONIEC MECZU		
LEGIA WARSZAWA	3 1	RAKÓW CZĘSTOCHOWA
NIEZGODA 5'10'52'		PETRASEK 90+4'

## RAPORT STATYSTYCZNY

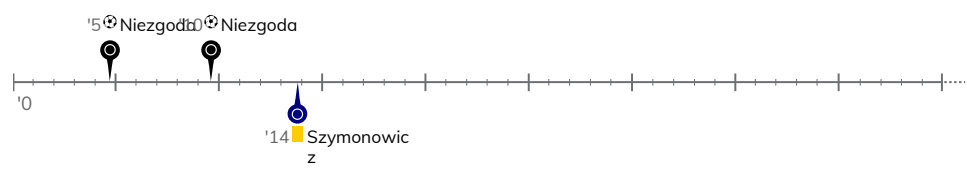


# STATS

## LEGIA WARSZAWA 3-1 RAKÓW CZĘSTOCHOWA

Informacje o meczu

## Linia czasu



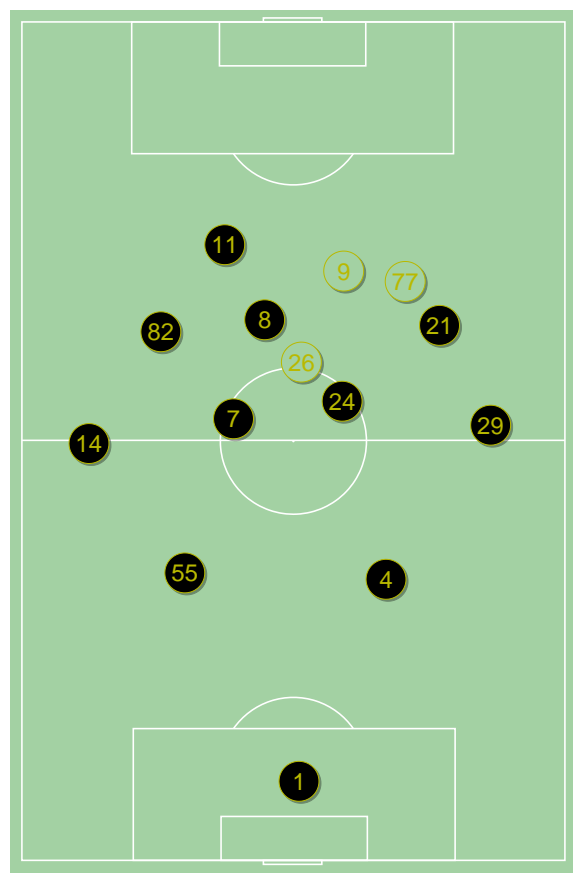
## Średnie pozycje piłkarzy

## Legia Warszawa

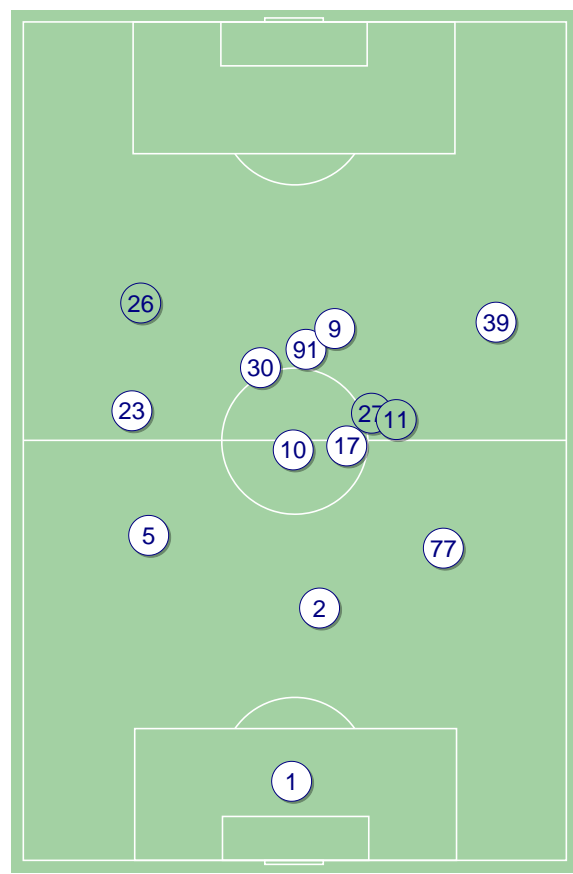
1	Majecki	
14	Karbownik	
55	Jędrzejczyk	■
4	Wieteska	
29	Vesovic	
24	Andre Martins	'72 ▼
7	Antolic	■
82	Lima Linhares	
8	Gvilia	'60 ▼
21	Nagy	
11	Niezgoda	⊕⊕⊕ '64 ▼
26	Cafu	'60 ▲
9	Carlos Lopez	'64 ▲
77	Praszelik	'72 ▲

## Raków Częstochowa

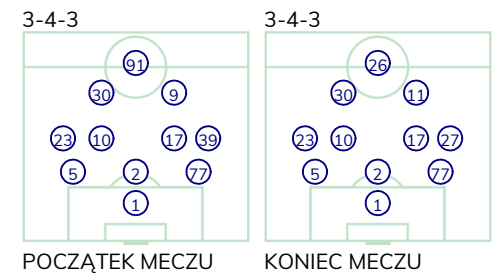
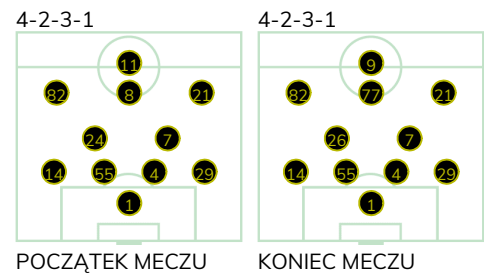
1	Gliwa	
5	Azemovic	
2	Petrsek	⊕
77	Szymonowicz	■
23	Kun	
10	Sapała	
17	Schwarz	
39	Apolinarski	'33 ▼
30	Szczepański	
9	Musiolik	'46 ▼
91	Brown Forbes	'75 ▼
27	Bartl	'33 ▲
11	Nouvier	'46 ▲
26	Kolev	'75 ▲



Legia Warszawa ↑



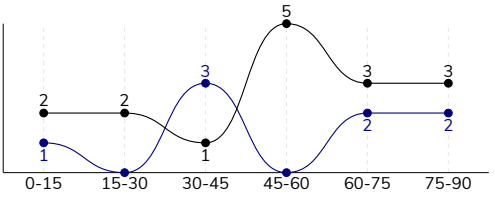
Raków Częstochowa ↑



# LEGIA WARSZAWA 3-1 RAKÓW CZĘSTOCHOWA

## Główne statystyki

STRZAŁY / CELNE	16 / 7	8 / 4
1 połowa	5 / 3	4 / 2
2 połowa	11 / 4	4 / 2



Strzały niecelne	5	4
Strzały przejęte	3	-
Strzały z pola karnego / celne	13 / 7	5 / 3
Średni dystans do bramki, m	15.4	19.3
Faule	18	10
Żółte / czerwone kartki	2 / 0	1 / 0
Spalone	-	-
Rzuty różne	3	6

## Podania

PODANIA / DOKŁADNE	455 / 391 86%	487 / 410 84%
1 połowa	274 / 233 85%	246 / 204 83%
2 połowa	181 / 158 87%	241 / 206 85%
Podanie kluczowe	14 / 9 64%	12 / 5 42%

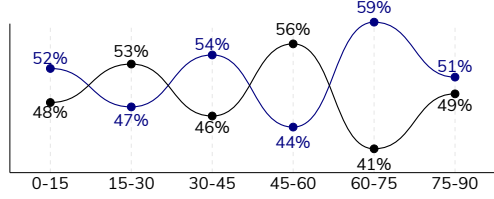
## Pojedynki

POJEDYNKI	144 / 73 51%	144 / 71 49%
1 połowa	79 / 47 59%	79 / 32 41%
2 połowa	65 / 26 40%	65 / 39 60%
Pojedynki w powietrzu	40 / 18 45%	40 / 22 55%
Pojedynki na ziemi	104 / 55 53%	104 / 49 47%
Zwody / udane	20 / 14 70%	24 / 14 58%
Odbiory / udane	32 / 18 56%	29 / 15 52%
Straty / na własnej połowie	70 / 17	74 / 15
Nabycie piłki / na połowie przeciwnika	63 / 13	50 / 9

## Posiadanie piłki

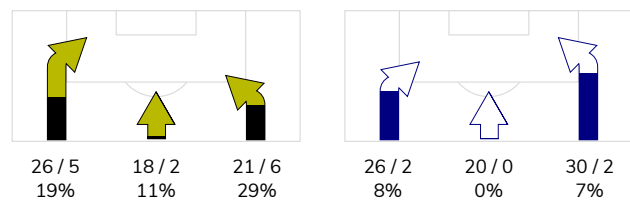
Statystyki drużyn

POSIADANIE PIŁKI	49%	51%
1 połowa	49%	51%
2 połowa	48%	52%

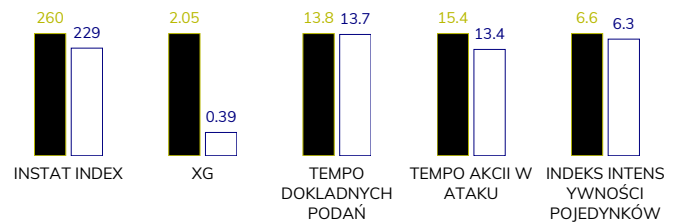


Ataki pozycyjne	50 / 10 20%	60 / 3 5%
Kontrataki	15 / 3 20%	16 / 1 6%
Stały fragment w ataku	5 / 3 60%	12 / 4 33%
Strzał z rzutu wolnego / celne	-	-
Warianty stałych fragmentów gry	1 / 0 0%	5 / 1 20%
Kombinacyjne rzuty różne	3 / 2 67%	6 / 2 33%
Rzuty karne / strzelone	1	-

## STRONY ATAKU



## Kluczowe indeksy występu



## TOP-3 InStat Index

11 Niezgodą	369	2 Petrasek	278
82 Lima Linhares	314	27 Bartl	273
7 Antolic	300	10 Sapała	269

## TOP-3 Strzały / celne

11 Niezgodą	4 / 4 100%	2 Petrasek	3 / 2 67%
8 Gvilia	2 / 1 50%	23 Kun	1 / 1 100%
55 Jędrzejczyk	1 / 1 100%	27 Bartl	1 / 1 100%

## TOP-3 Podania

7 Antolic	70 / 67 96%	10 Sapała	67 / 59 88%
14 Karbownik	52 / 45 87%	17 Schwarzw	65 / 56 86%
29 Vesovic	51 / 44 86%	5 Azemovic	62 / 53 85%

## TOP-3 Podania kluczowe

82 Lima Linhares	4 / 3 75%	10 Sapała	4 / 2 50%
26 Cafu	3 / 2 67%	30 Szczepañski	3 / 2 67%
8 Gvilia	2 / 2 100%	23 Kun	2 / 1 50%

## TOP-3 Pojedynki

55 Jędrzejczyk	25 / 16 64%	2 Petrasek	21 / 17 81%
4 Wieteska	14 / 10 71%	30 Szczepañski	14 / 11 79%
82 Lima Linhares	18 / 8 44%	10 Sapała	11 / 8 73%

## TOP-3 Zwody

82 Lima Linhares	5 / 4 80%	27 Bartl	5 / 3 60%
7 Antolic	4 / 3 75%	30 Szczepañski	3 / 2 67%
14 Karbownik	4 / 3 75%	17 Schwarzw	2 / 2 100%

# LEGIA WARSZAWA 3-1 RAKÓW CZĘSTOCHOWA

## Statystyka zawodników

### Legia Warszawa

	INSTA T INDEX	Minuty na boisku	Bramki / asysty	xG	Strzały / celne	Faule	Faulow any	Spalony	Podania / dokładne	Podanie kluczowe	Podania przyjęte	Pojedyunki / wygrane	Pojedyunki w powietrzu	Pojedyunki na ziemi	Zwody / udane	Odbiory / udane	Strata piłki	Nabycie piłki
1 Majecki	247	'94	-	-	-	-	2	-	34 / 28 82%	1 / 0 0%	17	4 / 3 75%	3 / 3 100%	1 / 0 0%	-	-	8	10
14 Karbownik	259	'94	0 / 1	-	-	2	1	-	52 / 45 87%	-	37	14 / 7 50%	1 / 0 0%	13 / 7 54%	4 / 3 75%	5 / 4 80%	5	6
55 Jędrzejczyk	284	'94	-	0.10	1 / 1 100%	3	-	-	45 / 37 82%	-	30	25 / 16 64%	12 / 7 58%	13 / 9 69%	1 / 0 0%	1 / 0 0%	6	11
4 Wieteska	254	'94	-	0.09	1 / 0 0%	-	1	-	45 / 40 89%	-	35	14 / 10 71%	6 / 2 33%	8 / 8 100%	-	2 / 2 100%	4	8
29 Vesovic	262	'94	0 / 1	0.02	1 / 0 0%	1	-	-	51 / 44 86%	2 / 1 50%	40	7 / 5 71%	1 / 1 100%	6 / 4 67%	2 / 2 100%	4 / 2 50%	6	4
24 Andre Martins	214	'72	-	-	-	2	1	-	30 / 23 77%	1 / 0 0%	28	4 / 1 25%	1 / 1 100%	3 / 0 0%	-	2 / 0 0%	5	-
7 Antolic	300	'94	-	0.02	1 / 0 0%	1	-	-	70 / 67 96%	4 / 3 75%	56	10 / 7 70%	1 / 0 0%	9 / 7 78%	4 / 3 75%	4 / 3 75%	4	9
82 Lima Linhares	314	'94	-	0.35	3 / 0 0%	1	3	-	40 / 33 83%	-	43	18 / 8 44%	1 / 0 0%	17 / 8 47%	5 / 4 80%	7 / 2 29%	6	2
8 Gvilia	257	'60	-	0.10	2 / 1 50%	1	-	-	29 / 24 83%	2 / 2 100%	26	6 / 2 33%	1 / 0 0%	5 / 2 40%	-	1 / 1 100%	5	3
21 Nagy	229	'94	-	0.04	1 / 1 100%	2	2	-	21 / 17 81%	-	29	17 / 5 29%	4 / 1 25%	13 / 4 31%	2 / 1 50%	2 / 1 50%	11	4
11 Niezgodą	369	'64	3 / 0	1.26	4 / 4 100%	-	-	-	9 / 6 67%	-	16	11 / 5 45%	7 / 3 43%	4 / 2 50%	1 / 1 100%	1 / 1 100%	5	3
26 Cafu	240	'34	-	0.03	1 / 0 0%	-	-	-	17 / 16 94%	3 / 2 67%	19	5 / 2 40%	-	5 / 2 40%	1 / 0 0%	-	2	1
9 Carlos Lopez	188	'30	-	0.04	1 / 0 0%	2	-	-	6 / 6 100%	1 / 1 100%	9	8 / 2 25%	2 / 0 0%	6 / 2 33%	-	3 / 2 67%	2	1
77 Praszelik	221	'22	-	-	-	3	-	-	6 / 5 83%	-	6	1 / 0 0%	-	1 / 0 0%	-	-	1	1

### Raków Częstochowa

	INSTA T INDEX	Minuty na boisku	Bramki / asysty	xG	Strzały / celne	Faule	Faulow any	Spalony	Podania / dokładne	Podanie kluczowe	Podania przyjęte	Pojedyunki / wygrane	Pojedyunki w powietrzu	Pojedyunki na ziemi	Zwody / udane	Odbiory / udane	Strata piłki	Nabycie piłki
1 Gliwa	246	'94	-	-	-	-	-	-	31 / 30 97%	-	18	-	-	-	-	-	-	6
5 Azemovic	234	'94	-	-	-	1	1	-	62 / 53 85%	-	43	7 / 6 86%	4 / 3 75%	3 / 3 100%	-	1 / 1 100%	5	5
2 Petrasek	278	'94	1 / 0	0.22	3 / 2 67%	2	1	-	56 / 46 82%	-	37	21 / 17 81%	12 / 11 92%	9 / 6 67%	2 / 2 100%	4 / 1 25%	5	12
77 Szymonowicz	196	'94	-	-	-	3	2	-	42 / 34 81%	-	33	13 / 6 46%	6 / 2 33%	7 / 4 57%	1 / 1 100%	3 / 1 33%	7	6
23 Kun	237	'94	-	0.03	1 / 1 100%	1	1	-	37 / 28 76%	2 / 1 50%	33	7 / 2 29%	-	7 / 2 29%	3 / 1 33%	1 / 0 0%	6	3
10 Sapała	269	'94	-	0.03	1 / 0 0%	1	4	-	67 / 59 88%	4 / 2 50%	45	11 / 8 73%	2 / 1 50%	9 / 7 78%	1 / 1 100%	3 / 3 100%	7	4
17 Schwarz	223	'94	-	0.07	1 / 0 0%	-	-	-	65 / 56 86%	1 / 0 0%	57	5 / 3 60%	2 / 1 50%	3 / 2 67%	2 / 2 100%	-	8	3
39 Apolinarski	196	'32	-	-	-	-	-	-	20 / 15 75%	-	15	8 / 4 50%	2 / 1 50%	6 / 3 50%	1 / 1 100%	4 / 2 50%	2	2
30 Szczepański	258	'94	-	-	-	-	5	-	42 / 38 90%	3 / 2 67%	41	14 / 11 79%	-	14 / 11 79%	3 / 2 67%	5 / 5 100%	3	4
9 Musiolik	202	'46	-	-	-	-	-	-	7 / 6 86%	-	11	14 / 2 14%	1 / 1 100%	13 / 1 8%	3 / 0 0%	4 / 0 0%	3	1
91 Brown Forbes	183	'75	-	0.02	1 / 0 0%	1	-	-	12 / 9 75%	-	28	19 / 2 11%	7 / 2 29%	12 / 0 0%	1 / 0 0%	-	15	-
27 Bartl	273	'62	0 / 1	0.02	1 / 1 100%	1	3	-	22 / 20 91%	-	21	9 / 4 44%	-	9 / 4 44%	5 / 3 60%	1 / 0 0%	3	2
11 Nouvier	-	-	-	-	-	-	-	-	19 / 13 68%	2 / 0 0%	20	8 / 4 50%	1 / 0 0%	7 / 4 57%	2 / 1 50%	2 / 1 50%	8	1
26 Kolev	186	'18	-	-	-	-	-	-	5 / 3 60%	-	8	8 / 2 25%	3 / 0 0%	5 / 2 40%	-	1 / 1 100%	2	1

## Terminy

**Atak**

To posiadanie piłki przez jedną drużynę z przejściem na połowę przeciwnika.

**Szybki atak (kontratak)**

atak z gry, który rozwija się bezpośrednio po przejęciu piłki od przeciwnika. Szybki atak trwa nie więcej niż 30 sekund. Prędkość ruchu do bramki przeciwnika przy tym ataku wynosi nie mniej niż 2,6 m/s.

**Atak pozycyjny**

Atak z gry lub stałych fragmentów (aut, rzut wolny). Pozycyjny atak trwa więcej niż 30s lub prędkość ruchu drużyny do bramki przeciwnika jest mniejsza niż 2,6 m/s.

**Atak z rzutu wolnego lub autu.**

Atak po rozegraniu rzutu wolnego lub autu, przy którym pierwszym lub drugim działaniem jest strzał na bramkę, lub podanie w pole karne przeciwnika.

**Atak z rzutu różnego.**

Akcje drużyny po rozegraniu rzutu różnego aż do końca posiadania piłki lub oddalenia piłki przez drużynę przeciwnika do strefy centralnej.

**Strzał**

Skierowanie piłki do bramki przeciwnika mającej na względzie strzelenie bramki. Rejestrowane są strzały celne (w światło bramki), niecelne (w tym strzały w słupek i w poprzeczkę), a także strzały przejęte przez przeciwnika.

**Podanie kluczowe**

Podanie do partnera, który jest w sytuacji bramkowej (1 na 1, pusta bramka itd.); podanie do zawodnika, które stwarza realną szansę na zdobycie bramki; podanie które 'odcina' linię obrony w fazie ataku.

**Pojedynki**

Wszystkie rodzaje walki o piłkę piłkarzy na boisku. Pojedynki nie są rejestrowane dodatkowo, jest to sumaryczny wskaźnik, zawiera walkę o piłkę w neutralnym położeniu zarówno na ziemi jak i w powietrzu, dryblingi, odebrania piłki oraz utraty piłki przy odbiorach przeciwnika

**Pojedynki w powietrzu**

Walka o piłkę, która znajduje się powyżej poziomu ramion.

**Dryblowanie**

Aktywna akcja piłkarza, posiadającego piłkę próba ominięcia przeciwnika z pomocą dryblingu. Przy udanym dryblingu zawodnikowi drużyny przeciwnej rejestruje się nieudane odebranie piłki i na odwrót.

**Odebranie piłki przeciwnikowi i strata piłki w walce**

Aktywne działania zawodnika, usiłującego odebrać piłkę zawodnikowi posiadającemu ją (przeciwnikowi rejestruje się strata piłki poprzez odebranie); odebranie to także przeszkadzanie w dryblowaniu przeciwnikowi.

**Posiadanie piłki**

Ruch zawodnika z piłką (mniej niż 3 dotknięcia piłki).

**Nieudane przyjęcie piłki (nieudana kontrola nad piłką)**

Strata piłki bez jakiegokolwiek walki z przeciwnikiem, spowodowana przez techniczne błędy rywala.

**Nabycie piłki**

Akcja piłkarza (przejęcie, przechwyt, wygrany pojedynek), która powoduje stratę piłki przez przeciwnika z dalszą możliwością prowadzenia szybkiego ataku.

**Strata piłki**

Akcja zawodnika (niedokładne podanie, przegrany pojedynek, itd.), która powoduje stratę piłki przez jego drużynę. Jeśli posiadanie piłki zakończy się faulem przeciwnika lub strzałem w światło bramki, to strata nie rejestruje się.

**Tempo akcji w ataku**

Liczba akcji skierowanych na atak w momencie posiadania piłki.

**Tempo dokładnych podań**

Liczba dokładnych podań w momencie posiadania piłki

**Indeks intensywności pojedynków**

liczba pojedynków i przechwytyłów drużyny broniącej- na minutę -w czasie posiadania piłki przez przeciwnika

**xG**

System do oceny jakości strzałów wykonanych przez gracza lub drużynę. Liczbę expected goals oblicza się na podstawie rodzaju strzału i strefy, z której został wykonany.