



PKO Bank Polski  
EKSTRAKLASA

KOLEJKA 23   03.04.21		
	KONIEC MECZU	
<b>LEGIA WARSZAWA</b>	<b>4 2</b>	<b>POGOŃ SZCZECIN</b>
MLADENOVIC 4' PEKHART 9'14' WIETESKA 29'		FRACZCZAK 45' DRYGAS 82'

## RAPORT STATYSTYCZNY

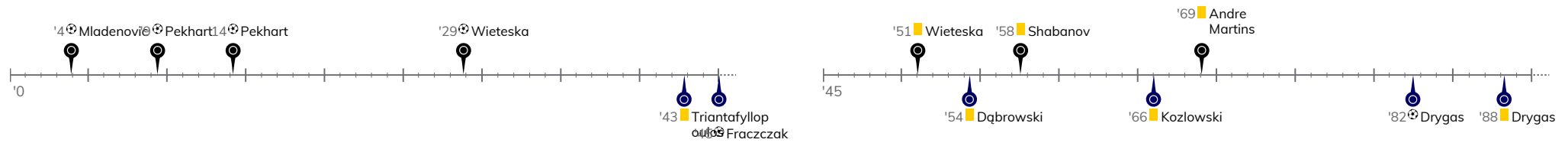


# STATS

# LEGIA WARSZAWA 4-2 POGOŃ SZCZECIN

Informacje o meczu

## Linia czasu



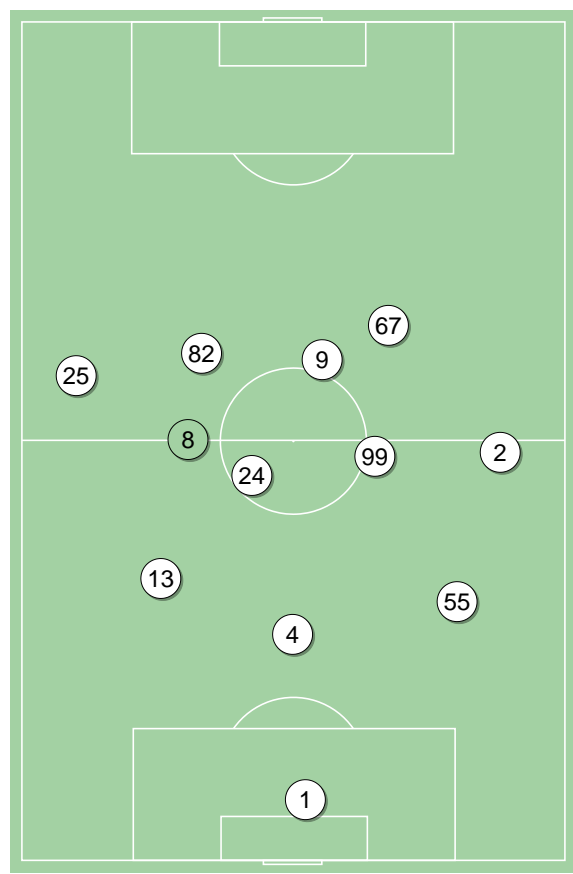
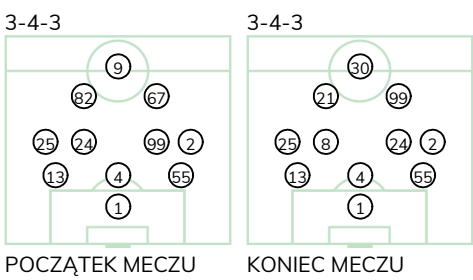
## Średnie pozycje piłkarzy

### Legia Warszawa

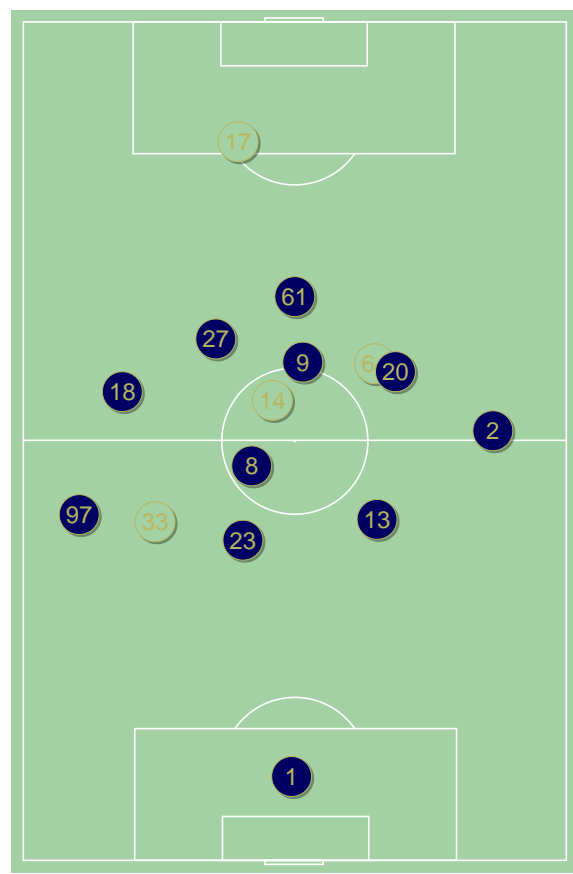
1	Boruc		
13	Shabanov	■	
4	Wieteska	⊕■	
55	Jędrzejczyk		
25	Mladenovic	⊕	
24	Andre Martins	■	
99	Slisz		
2	Juranovic		
82	Lima Linhares		'80▼
67	Kapustka		'74▼
9	Pekhart	⊕⊕	'87▼
8	Gvilia		'74▲
21	Rafael Lopes		'80▲
30	Kostorz		'87▲

### Pogoń Szczecin

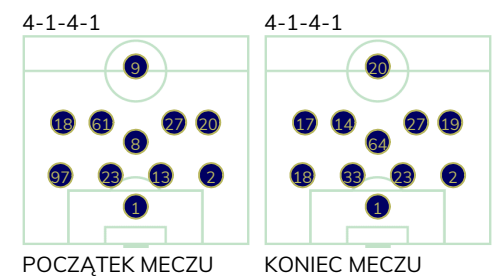
1	Stipica		
97	Luis Mata		'24▼
23	Zech		
13	Triantafyllopoulos	■	'64▼
2	Bartkowski		
8	Dąbrowski	■	'64▼
18	Kucharczyk		
61	Smolinski		'64▼
27	Kowalczyk		
20	Gorgon		
9	Fraczzak	⊕	'74▼
64	Kozłowski	■	'24▲
33	Malec		'64▲
14	Drygas	⊕■	'64▲
19	Benedyczak		'64▲
17	Fornalczyk		'74▲



Legia Warszawa ↑



Pogoń Szczecin ↑



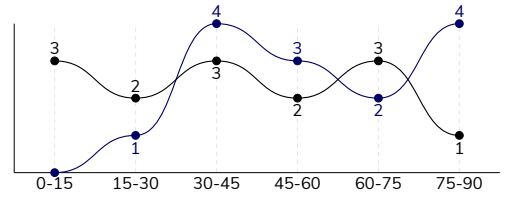
POCZĄTEK MECZU

KONIEC MECZU

LEGIA WARSZAWA 4-2 POGOŃ SZCZECIN

Główne statystyki

STRZAŁY / CELNE	14 / 7	14 / 6
1. połowa	8 / 5	5 / 3
2. połowa	6 / 2	9 / 3



Strzały niecelne	3	5
Strzały zablokowane	4	3
Strzały z pola karnego / celne	6 / 4	6 / 4
Średni dystans do bramki, m	19	20.3
Faule	15	15
Żółte / czerwone kartki	3 / 0	4 / 0
Spalone	1	-
Rzuty różne	3	4

Podania

PODANIA / DOKŁADNE	453 / 358 79%	517 / 437 85%
1. połowa	258 / 213 83%	246 / 207 84%
2. połowa	195 / 145 74%	271 / 230 85%
Podanie kluczowe	4 / 3 75%	5 / 2 40%

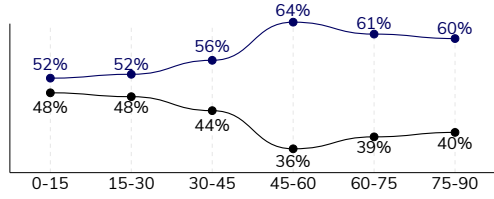
Pojedynki

POJEDYNKI	158 / 91 58%	158 / 67 42%
1. połowa	66 / 41 62%	66 / 25 38%
2. połowa	92 / 50 54%	92 / 42 46%
Pojedynki w powietrzu	43 / 28 65%	43 / 15 35%
Pojedynki na ziemi	115 / 63 55%	115 / 52 45%
Dryblingi / udane	24 / 16 67%	31 / 15 48%
Odbiory / udane	42 / 27 64%	32 / 16 50%
Straty / na własnej połowie	72 / 29	74 / 18
Odzyskane piłki / na połowie przeciwnika	57 / 15	53 / 18

Posiadanie piłki

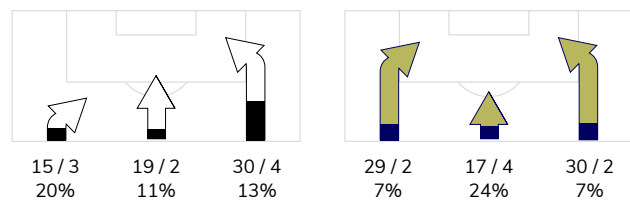
Statystyki drużyn

POSIADANIE PIŁKI	42%	58%
1. połowa	47%	53%
2. połowa	38%	62%

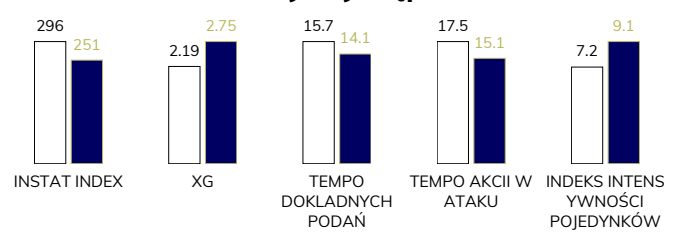


Ataki pozycyjne	53 / 9 17%	67 / 7 10%
Kontrataki	11 / 0 0%	9 / 1 11%
Ataki ze stałych fragmentów	7 / 5 71%	9 / 5 56%
Strzały z rzutów wolnych / celne	1 / 0 0%	1 / 0 0%
Warianty rzutów wolnych	2 / 2 100%	2 / 1 50%
Rzuty różne	3 / 1 33%	4 / 2 50%
Rzuty karne / strzelone	1	1

STRONY ATAKU



Kluczowe indeksy występu



TOP-3 InStat Index

67 Kapustka	337	2 Bartkowski	315
24 Andre Martins	311	18 Kucharczyk	282
99 Slisz	310	9 Fraczcak	277

TOP-3 Strzały / celne

9 Pekhart	2 / 2 100%	27 Kowalczyk	2 / 2 100%
25 Mladenovic	3 / 1 33%	9 Fraczcak	3 / 1 33%
4 Wieteska	2 / 1 50%	18 Kucharczyk	2 / 1 50%

TOP-3 Podania

99 Slisz	55 / 47 85%	23 Zech	72 / 69 96%
55 Jędrzejczyk	55 / 46 84%	18 Kucharczyk	60 / 51 85%
25 Mladenovic	56 / 43 77%	2 Bartkowski	63 / 49 78%

TOP-3 Podania kluczowe

82 Lima Linhares	2 / 1 50%	27 Kowalczyk	2 / 1 50%
24 Andre Martins	1 / 1 100%	2 Bartkowski	1 / 1 100%
2 Juranovic	1 / 1 100%	9 Fraczcak	1 / 0 0%

TOP-3 Pojedynki

67 Kapustka	31 / 20 65%	18 Kucharczyk	19 / 11 58%
9 Pekhart	16 / 10 63%	2 Bartkowski	13 / 10 77%
99 Slisz	17 / 9 53%	64 Kozłowski	22 / 8 36%

TOP-3 Dryblingi

67 Kapustka	13 / 9 69%	17 Fornalczyk	5 / 3 60%
99 Slisz	3 / 2 67%	64 Kozłowski	6 / 2 33%
82 Lima Linhares	2 / 2 100%	27 Kowalczyk	5 / 2 40%

# LEGIA WARSZAWA 4-2 POGOŃ SZCZECIN

## Statystyki zawodników

### Legia Warszawa

	INSTA T INDEX	Minuty na boisku	Bramki / asysty	xG	Strzały / celne	Faule	Faulow any	Spalony	Podania / dokładne	Podanie kluczowe	Podania przyjęte	Pojedyunki / wygrane	Pojedyunki w powietrzu	Pojedyunki na ziemi	Dryblingi / udane	Odbiory / udane	Stracone piłki	Odzyska ne piłki
1 Boruc	291	'95	-	-	-	-	-	-	28 / 20 71%	-	18	1 / 1 100%	1 / 1 100%	-	-	-	6	2
13 Shabanov	289	'95	-	0.02	1 / 1 100%	2	1	-	44 / 37 84%	-	30	12 / 8 67%	7 / 5 71%	5 / 3 60%	-	2 / 2 100%	4	8
4 Wieteska	297	'95	1 / 0	0.28	2 / 1 50%	2	-	-	40 / 30 75%	-	30	15 / 8 53%	7 / 4 57%	8 / 4 50%	1 / 1 100%	2 / 1 50%	7	10
55 Jędrzejczyk	304	'95	-	-	-	2	-	-	55 / 46 84%	-	39	12 / 9 75%	4 / 3 75%	8 / 6 75%	1 / 1 100%	5 / 3 60%	5	7
25 Mladenovic	301	'95	1 / 0	0.15	3 / 1 33%	1	1	-	56 / 43 77%	-	37	10 / 5 50%	2 / 0 0%	8 / 5 63%	-	5 / 4 80%	6	6
24 Andre Martins	311	'95	0 / 1	0.03	1 / 0 0%	3	2	-	35 / 29 83%	1 / 1 100%	29	16 / 9 56%	2 / 1 50%	14 / 8 57%	1 / 0 0%	8 / 5 63%	4	2
99 Slisz	310	'95	-	0.02	1 / 0 0%	1	-	-	55 / 47 85%	-	42	17 / 9 53%	3 / 2 67%	14 / 7 50%	3 / 2 67%	5 / 1 20%	7	7
2 Juranovic	293	'95	0 / 2	0.13	2 / 0 0%	1	-	-	52 / 40 77%	1 / 1 100%	33	8 / 3 38%	1 / 0 0%	7 / 3 43%	1 / 0 0%	4 / 3 75%	3	7
82 Lima Linhares	285	'81	-	-	-	-	3	-	27 / 19 70%	2 / 1 50%	26	10 / 5 50%	1 / 0 0%	9 / 5 56%	2 / 2 100%	2 / 1 50%	6	1
67 Kapustka	337	'75	-	-	-	2	4	-	33 / 24 73%	-	41	31 / 20 65%	4 / 4 100%	27 / 16 59%	13 / 9 69%	6 / 5 83%	12	5
9 Pekhart	290	'88	2 / 0	1.38	2 / 2 100%	1	1	1	18 / 13 72%	-	20	16 / 10 63%	10 / 8 80%	6 / 2 33%	-	-	9	2
8 Gvilia	244	'19	-	0.08	1 / 1 100%	-	-	-	7 / 7 100%	-	6	1 / 1 100%	-	1 / 1 100%	-	1 / 1 100%	-	-
21 Rafael Lopes	-	'14	-	-	-	-	1	-	3 / 3 100%	-	5	5 / 2 40%	-	5 / 2 40%	1 / 0 0%	1 / 1 100%	2	-
30 Kostorz	-	'6	-	0.10	1 / 1 100%	-	-	-	-	-	2	4 / 1 25%	1 / 0 0%	3 / 1 33%	1 / 1 100%	1 / 0 0%	1	-

### Pogoń Szczecin

	INSTA T INDEX	Minuty na boisku	Bramki / asysty	xG	Strzały / celne	Faule	Faulow any	Spalony	Podania / dokładne	Podanie kluczowe	Podania przyjęte	Pojedyunki / wygrane	Pojedyunki w powietrzu	Pojedyunki na ziemi	Dryblingi / udane	Odbiory / udane	Stracone piłki	Odzyska ne piłki
1 Stipica	234	'95	-	-	-	-	-	-	43 / 40 93%	-	30	-	-	-	-	-	2	4
97 Luis Mata	217	'23	-	-	-	1	-	-	14 / 14 100%	-	13	4 / 1 25%	-	4 / 1 25%	2 / 1 50%	1 / 0 0%	1	-
23 Zech	263	'95	-	0.01	1 / 0 0%	2	-	-	72 / 69 96%	-	57	14 / 7 50%	5 / 2 40%	9 / 5 56%	-	5 / 1 20%	3	13
13 Triantafyllopoulo	225	'65	-	-	-	1	-	-	46 / 37 80%	-	37	9 / 5 56%	2 / 0 0%	7 / 5 71%	1 / 1 100%	-	5	4
2 Bartkowski	315	'95	-	-	-	-	2	-	63 / 49 78%	1 / 1 100%	40	13 / 10 77%	5 / 4 80%	8 / 6 75%	2 / 2 100%	4 / 2 50%	5	5
8 Dąbrowski	222	'65	-	-	-	2	1	-	28 / 26 93%	-	17	13 / 4 31%	2 / 0 0%	11 / 4 36%	2 / 1 50%	5 / 2 40%	4	2
18 Kucharczyk	282	'95	-	0.03	2 / 1 50%	-	1	-	60 / 51 85%	-	43	19 / 11 58%	4 / 2 50%	15 / 9 60%	5 / 2 40%	7 / 5 71%	6	8
61 Smolinski	241	'65	-	0.46	2 / 1 50%	-	1	-	22 / 15 68%	-	21	5 / 1 20%	3 / 0 0%	2 / 1 50%	1 / 1 100%	-	8	3
27 Kowalczyk	258	'95	-	0.76	2 / 2 100%	-	2	-	37 / 32 86%	2 / 1 50%	41	11 / 4 36%	1 / 0 0%	10 / 4 40%	5 / 2 40%	3 / 1 33%	5	2
20 Gorgon	226	'95	-	0.02	1 / 0 0%	3	-	-	32 / 28 88%	-	41	19 / 4 21%	8 / 2 25%	11 / 2 18%	1 / 0 0%	1 / 1 100%	8	3
9 Fraczcak	277	'75	1 / 0	0.66	3 / 1 33%	-	2	-	16 / 13 81%	1 / 0 0%	21	12 / 5 42%	5 / 3 60%	7 / 2 29%	1 / 0 0%	4 / 2 50%	7	3
64 Kozłowski	254	'72	-	0.06	2 / 0 0%	4	3	-	35 / 23 66%	-	35	22 / 8 36%	3 / 1 33%	19 / 7 37%	6 / 2 33%	1 / 1 100%	9	1
33 Malec	262	'29	-	-	-	-	-	-	27 / 23 85%	-	18	1 / 0 0%	1 / 0 0%	-	-	-	3	2
14 Drygas	259	'29	1 / 0	0.75	1 / 1 100%	1	-	-	15 / 14 93%	-	12	3 / 1 33%	1 / 0 0%	2 / 1 50%	-	-	2	3
19 Benedyczak	212	'29	-	-	-	-	-	-	3 / 2 67%	-	5	5 / 1 20%	3 / 1 33%	2 / 0 0%	-	-	3	-
17 Fornalczyk	263	'19	-	-	-	1	1	-	4 / 1 25%	1 / 0 0%	6	8 / 5 63%	-	8 / 5 63%	5 / 3 60%	1 / 1 100%	3	-



## Terminy

**Atak**

Posiadanie piłki przez jedną drużynę z przejściem na połowę przeciwnika.

**Kontratak**

Atak z gry, który rozwija się bezpośrednio po przejęciu piłki od przeciwnika. Kontratak trwa nie więcej niż 30 sekund. Prędkość ruchu do bramki przeciwnika przy tym ataku wynosi nie mniej niż 2,6 m/s.

**Atak pozycyjny**

Atak z gry lub ze stałych fragmentów (wyrzut z autu, rzut wolny). Pozycyjny atak trwa więcej niż 30 sekund lub prędkość ruchu drużyny do bramki przeciwnika jest mniejsza niż 2,6 m/s.

**Atak po rzucie wolnym lub wyrzucie z autu**

Atak po rozegraniu rzutu różnego, rzutu wolnego lub wyrzutu z autu, przy którym pierwszym lub drugim zagranieniem jest strzał na bramkę lub dośrodkowanie w pole karne.

**Atak po rzucie różnym**

Akcje drużyny po rozegraniu rzutu różnego aż do straty piłki lub oddalenia piłki przez drużynę przeciwnika do strefy centralnej.

**Strzał**

Skierowanie piłki do bramki przeciwnika mającej na celu strzelenie bramki. Rejestrowane są strzały celne (w światło bramki), niecelne (w tym strzały w słupek i w poprzeczkę), a także strzały zablokowane przez przeciwnika.

**Podanie kluczowe**

Podanie do partnera, który jest w sytuacji bramkowej (1 na 1, pusta bramka itd.); podanie do zawodnika, które stwarza realną szansę na zdobycie bramki; podanie które 'odcina' linię obrony w fazie ataku.

**Pojedynek**

Wszystkie rodzaje pojedynków na boisku. To sumaryczny wskaźnik, zawierający walkę o niekontrolowaną przez nikogo piłkę, pojedynki w powietrzu, dryblingi, odbiory oraz straty, spowodowane odbiorami przeciwnika.

**Pojedynek w powietrzu**

Walka o piłkę, która znajduje się powyżej poziomu ramion..

**Dryblowanie**

Aktywna akcja piłkarza, posiadającego piłkę próba ominięcia przeciwnika z pomocą dryblingu. Przy udanym dryblingu zawodnikowi drużyny przeciwnej rejestruje się nieudane odebranie piłki i na odwrót.

**Odbiór**

Aktywne działanie zawodnika, usiłującego odebrać piłkę zawodnikowi ją posiadającemu (przeciwnikowi w tej sytuacji zostaje zaliczona strata); przeciwdziałanie dryblowaniu przeciwnika również uznaje się za odbiór.

**Drybling**

Świadomy ruch zawodnika z piłką (przynajmniej trzy kontakty z piłką)

**Nieudane przyjęcie piłki**

Strata piłki bez starcia z przeciwnikiem, w wyniku nieudanej akcji..

**Odzyskane piłki**

Akcja piłkarza (przejęcie, przechwyt, wygrany pojedynek), która powoduje stratę piłki przez przeciwnika z dalszą możliwością prowadzenia szybkiego kontrataku.

**Strata piłki**

Akcja zawodnika (niedokładne podanie, przegrany pojedynek, itd.), która powoduje stratę piłki przez jego drużynę. Jeśli posiadanie piłki zakończy się faulem przeciwnika lub strzałem w światło bramki, to strata nie rejestruje się.

**Tempo akcji w ataku**

Liczba akcji konstruktywnych na minutę posiadania piłki.

**Tempo dokładnych podań**

Liczba dokładnych podań na minutę posiadania piłki

**Indeks intensywności pojedynków**

liczba pojedynków i przechwytych drużyny broniącej - na minutę posiadania piłki przez przeciwnika

**xG**

System do oceny jakości strzałów wykonanych przez gracza lub drużynę. Liczbę expected goals oblicza się na podstawie rodzaju strzału i strefy, z której został wykonany.