



PKO Bank Polski
EKSTRAKLASA

KOLEJKA 11 29.11.20		
KONIEC MECZU		
 LEGIA WARSZAWA	2 2	 PIAST GLIWICE
KAPUSTKA 13' PEKHART 57'		MALARCZYK 29' ŚWIERCZOK 79'

RAPORT STATYSTYCZNY



STATS

LEGIA WARSZAWA 2-2 PIAST GLIWICE

Informacje o meczu

Linia czasu



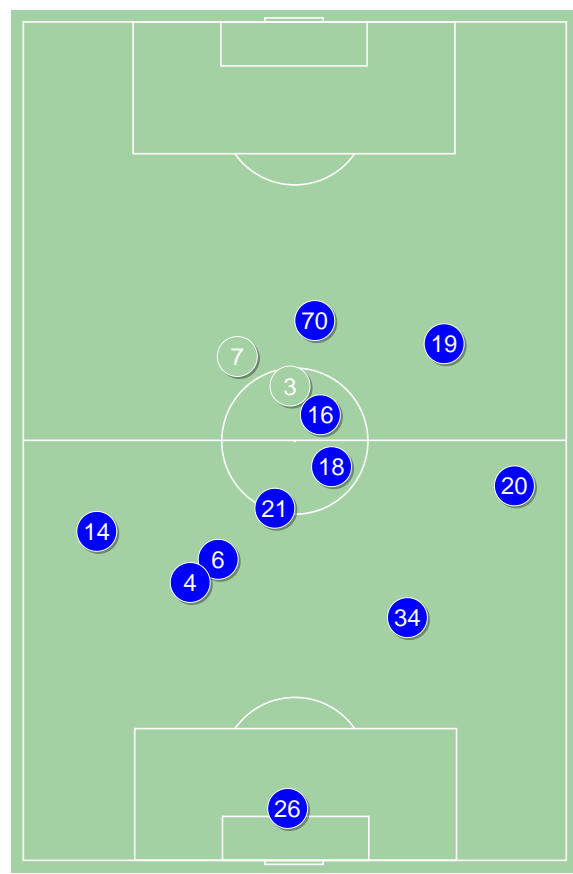
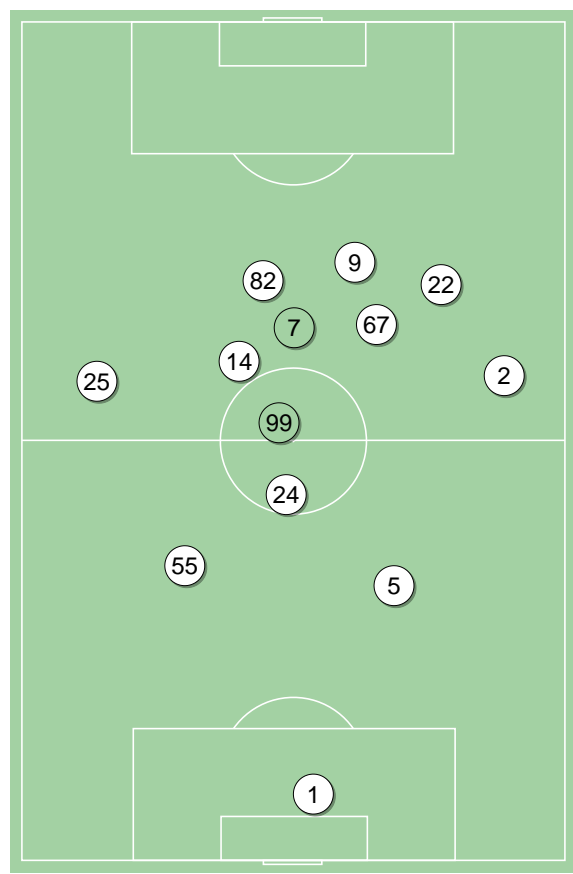
Średnie pozycje piłkarzy

Legia Warszawa

1	Boruc		
25	Mladenovic		
55	Jędrzejczyk		
5	Lewczuk		
2	Juranovic		
24	Andre Martins	⚪	'82 ▼
82	Luquinhas		
14	Karbownik		'72 ▼
67	Kapustka	⚪ ⚪	
22	Wszółek		
9	Pekhart	⚫	
99	Slisz		'72 ▲
7	Antolic		'82 ▲

Piast Gliwice

26	Plach		
14	Holubek		
4	Czerwiński		
34	Malarczyk	⚫	
20	Konczkowski		
6	Chrapek		'64 ▼
18	Sokołowski	⚪	
21	Gerard Badia	⚪	'58 ▼
19	Milewski		'89 ▼
70	Świerczok	⚫	
16	Steczyk		
3	Jodłowiec		'58 ▲
7	Mendes Alves		'64 ▲
28	Rymaniak		'89 ▲

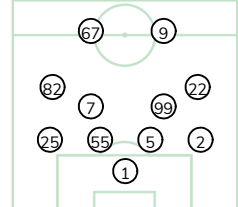


4-1-4-1



POCZĄTEK MECZU

4-4-2



KONIEC MECZU

4-4-2



POCZĄTEK MECZU

4-4-2



KONIEC MECZU

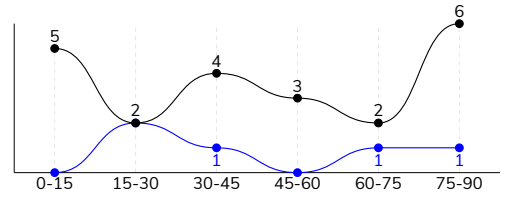
Legia Warszawa ↑

Piast Gliwice ↑

LEGIA WARSZAWA 2-2 PIAST GLIWICE

Główne statystyki

STRZAŁY / CELNE	22 / 10	5 / 3
1. połowa	11 / 7	3 / 1
2. połowa	11 / 3	2 / 2



Strzały niecelne	9	1
Strzały zablokowane	3	1
Strzały z pola karnego / celne	10 / 6	2 / 2
Średni dystans do bramki, m	18.8	19.8
Faule	14	15
Żółte / czerwone kartki	2 / 0	2 / 0
Spalone	1	-
Rzuty różne	11	1

Podania

PODANIA / DOKŁADNE	623 / 526 84%	370 / 312 84%
1. połowa	335 / 290 87%	143 / 116 81%
2. połowa	288 / 236 82%	227 / 196 86%
Podanie kluczowe	6 / 4 67%	3 / 0 0%

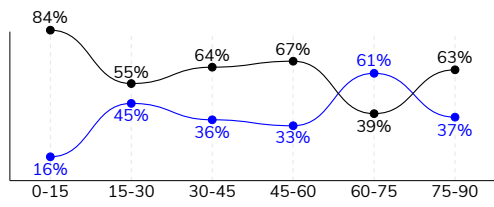
Pojedynki

POJEDYNKI	134 / 83 62%	134 / 51 38%
1. połowa	57 / 38 67%	57 / 19 33%
2. połowa	77 / 45 58%	77 / 32 42%
Pojedynki w powietrzu	36 / 21 58%	36 / 15 42%
Pojedynki na ziemi	98 / 62 63%	98 / 36 37%
Dryblingi / udane	30 / 22 73%	19 / 7 37%
Odbiory / udane	25 / 18 72%	36 / 14 39%
Straty / na własnej połowie	49 / 10	59 / 17
Odzyskane piłki / na połowie przeciwnika	48 / 13	41 / 5

Posiadanie piłki

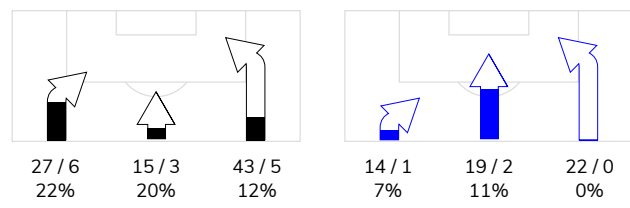
Statystyki drużyn

POSIADANIE PIŁKI	62%	38%
1. połowa	67%	33%
2. połowa	56%	44%

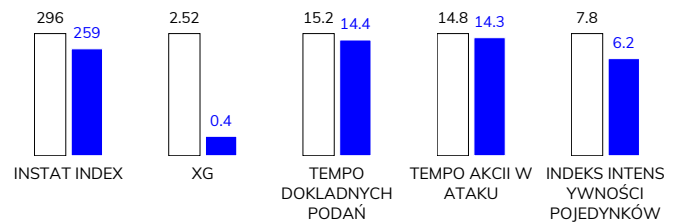


Ataki pozycyjne	69 / 13 19%	45 / 3 7%
Kontrataki	16 / 1 6%	10 / 0 0%
Ataki ze stałych fragmentów	17 / 6 35%	7 / 2 29%
Strzały z rzutów wolnych / celne	-	-
Warianty rzutów wolnych	4 / 2 50%	5 / 1 20%
Rzuty różne	11 / 3 27%	1 / 1 100%
Rzuty karne / strzelone	1	-

STRONY ATAKU



Kluczowe indeksy występu



TOP-3 InStat Index

67 Kapustka	376	18 Sokołowski	318
14 Karbownik	358	34 Malarczyk	312
25 Mladenovic	345	26 Plach	299

TOP-3 Strzały / celne

67 Kapustka	5 / 3 60%	70 Świerczok	2 / 1 50%
14 Karbownik	3 / 3 100%	34 Malarczyk	1 / 1 100%
9 Pekhart	3 / 2 67%	16 Steczyk	1 / 1 100%

TOP-3 Podania

5 Lewczuk	86 / 82 95%	34 Malarczyk	47 / 41 87%
2 Juranovic	87 / 67 77%	20 Konczkowski	46 / 37 80%
55 Jędrzejczyk	69 / 66 96%	4 Czerwiński	39 / 37 95%

TOP-3 Podania kluczowe

25 Mladenovic	3 / 2 67%	18 Sokołowski	1 / 0 0%
2 Juranovic	1 / 1 100%	20 Konczkowski	1 / 0 0%
9 Pekhart	1 / 1 100%	7 Mendes Alves	1 / 0 0%

TOP-3 Pojedynki

67 Kapustka	23 / 16 70%	14 Holubek	13 / 8 62%
82 Luquinhas	19 / 11 58%	16 Steczyk	22 / 7 32%
5 Lewczuk	14 / 10 71%	70 Świerczok	18 / 6 33%

TOP-3 Dryblingi

82 Luquinhas	8 / 6 75%	34 Malarczyk	3 / 2 67%
67 Kapustka	8 / 5 63%	18 Sokołowski	2 / 2 100%
25 Mladenovic	3 / 3 100%	16 Steczyk	5 / 1 20%

LEGIA WARSZAWA 2-2 PIAST GLIWICE

Statystyki zawodników

Legia Warszawa

	INSTA T INDEX	Minuty na boisku	Bramki / asysty	xG	Strzały / celne	Faule	Faulow any	Spalony	Podania / dokładne	Podanie kluczowe	Podania przyjęte	Pojedynki / wygrane	Pojedynki w powietrzu	Pojedynki na ziemi	Dryblingi / udane	Odbiory / udane	Stracone piłki	Odzyska ne piłki
1 Boruc	216	'97	-	-	-	-	-	-	18 / 17 94%	-	10	-	-	-	-	-	1	2
25 Mladenovic	345	'97	-	0.18	5 / 1 20%	2	1	-	81 / 59 73%	3 / 2 67%	58	11 / 8 73%	2 / 1 50%	9 / 7 78%	3 / 3 100%	-	8	5
55 Jędrzejczyk	263	'97	-	0.27	1 / 0 0%	1	1	-	69 / 66 96%	-	63	11 / 8 73%	5 / 4 80%	6 / 4 67%	1 / 1 100%	-	-	7
5 Lewczuk	316	'97	-	-	-	2	1	-	86 / 82 95%	-	75	14 / 10 71%	8 / 5 63%	6 / 5 83%	-	3 / 3 100%	2	5
2 Juranovic	275	'97	-	0.12	2 / 1 50%	-	-	-	87 / 67 77%	1 / 1 100%	61	8 / 3 38%	2 / 0 0%	6 / 3 50%	2 / 1 50%	2 / 2 100%	11	4
24 Andre Martins	264	'83	-	-	-	3	1	-	56 / 55 98%	-	47	11 / 5 45%	1 / 1 100%	10 / 4 40%	-	3 / 1 33%	-	8
82 Luquinhas	325	'97	-	0.02	1 / 0 0%	1	5	-	45 / 38 84%	1 / 0 0%	46	19 / 11 58%	2 / 0 0%	17 / 11 65%	8 / 6 75%	4 / 2 50%	7	4
14 Karbownik	358	'73	-	0.18	3 / 3 100%	2	1	-	41 / 32 78%	-	37	7 / 4 57%	-	7 / 4 57%	3 / 2 67%	4 / 2 50%	2	2
67 Kapustka	376	'97	1 / 0	0.60	5 / 3 60%	1	-	-	60 / 46 77%	-	50	23 / 16 70%	1 / 1 100%	22 / 15 68%	8 / 5 63%	5 / 5 100%	8	7
22 Wszółek	266	'97	-	0.10	1 / 0 0%	2	3	-	38 / 31 82%	-	42	15 / 9 60%	8 / 4 50%	7 / 5 71%	3 / 2 67%	1 / 1 100%	6	3
9 Pekhart	291	'97	1 / 0	1.02	3 / 2 67%	-	1	1	14 / 9 64%	1 / 1 100%	15	9 / 5 56%	4 / 3 75%	5 / 2 40%	2 / 2 100%	1 / 0 0%	3	-
99 Slisz	313	'24	-	0.03	1 / 0 0%	-	-	-	17 / 16 94%	-	12	5 / 4 80%	3 / 2 67%	2 / 2 100%	-	2 / 2 100%	-	1
7 Antolic	234	'14	-	-	-	-	-	-	11 / 8 73%	-	10	1 / 0 0%	-	1 / 0 0%	-	-	1	-

Piast Gliwice

	INSTA T INDEX	Minuty na boisku	Bramki / asysty	xG	Strzały / celne	Faule	Faulow any	Spalony	Podania / dokładne	Podanie kluczowe	Podania przyjęte	Pojedynki / wygrane	Pojedynki w powietrzu	Pojedynki na ziemi	Dryblingi / udane	Odbiory / udane	Stracone piłki	Odzyska ne piłki
26 Plach	299	'97	-	-	-	-	1	-	34 / 33 97%	-	11	1 / 1 100%	1 / 1 100%	-	-	-	1	8
14 Holubek	268	'97	-	0.01	1 / 0 0%	3	-	-	38 / 32 84%	-	21	13 / 8 62%	4 / 3 75%	9 / 5 56%	1 / 0 0%	5 / 3 60%	3	7
4 Czerwiński	255	'97	-	-	-	2	-	-	39 / 37 95%	-	33	6 / 3 50%	2 / 1 50%	4 / 2 50%	-	-	2	9
34 Malarczyk	312	'97	1 / 0	0.22	1 / 1 100%	-	2	-	47 / 41 87%	-	39	7 / 5 71%	3 / 2 67%	4 / 3 75%	3 / 2 67%	1 / 1 100%	5	2
20 Konczkowski	244	'97	-	-	-	2	-	-	46 / 37 80%	1 / 0 0%	30	7 / 3 43%	2 / 2 100%	5 / 1 20%	-	3 / 1 33%	3	3
6 Chrapek	212	'66	-	-	-	1	-	-	22 / 17 77%	-	18	10 / 4 40%	2 / 0 0%	8 / 4 50%	-	7 / 4 57%	5	4
18 Sokołowski	318	'97	-	-	-	2	2	-	36 / 31 86%	1 / 0 0%	30	7 / 5 71%	-	7 / 5 71%	2 / 2 100%	4 / 2 50%	1	2
21 Gerard Badia	235	'60	0 / 1	-	-	1	-	-	11 / 9 82%	-	8	12 / 2 17%	1 / 1 100%	11 / 1 9%	1 / 0 0%	6 / 0 0%	3	2
19 Milewski	242	'90	-	-	-	1	2	-	19 / 12 63%	-	20	17 / 2 12%	2 / 1 50%	15 / 1 7%	3 / 1 33%	4 / 0 0%	9	-
70 Świerczok	261	'97	1 / 0	0.11	2 / 1 50%	1	3	-	15 / 10 67%	-	30	18 / 6 33%	4 / 1 25%	14 / 5 36%	3 / 1 33%	1 / 0 0%	13	-
16 Steczyk	236	'97	-	0.06	1 / 1 100%	2	3	-	27 / 22 81%	-	37	22 / 7 32%	11 / 2 18%	11 / 5 45%	5 / 1 20%	2 / 1 50%	7	2
3 Jodłowiec	258	'37	-	-	-	-	-	-	22 / 19 86%	-	19	8 / 4 50%	3 / 1 33%	5 / 3 60%	-	1 / 1 100%	2	2
7 Mendes Alves	227	'31	-	-	-	-	-	-	13 / 11 85%	1 / 0 0%	14	3 / 0 0%	-	3 / 0 0%	1 / 0 0%	-	4	-
28 Rymaniak	-	'7	-	-	-	-	-	-	1 / 1 100%	-	2	3 / 1 33%	1 / 0 0%	2 / 1 50%	-	2 / 1 50%	1	-



Terminy

Atak

Posiadanie piłki przez jedną drużynę z przejściem na połowę przeciwnika.

Kontratak

Atak z gry, który rozwija się bezpośrednio po przejęciu piłki od przeciwnika. Kontratak trwa nie więcej niż 30 sekund. Prędkość ruchu do bramki przeciwnika przy tym ataku wynosi nie mniej niż 2,6 m/s.

Atak pozycyjny

Atak z gry lub ze stałych fragmentów (wyrzut z autu, rzut wolny). Pozycyjny atak trwa więcej niż 30 sekund lub prędkość ruchu drużyny do bramki przeciwnika jest mniejsza niż 2,6 m/s.

Atak po rzucie wolnym lub wyrzucie z autu

Atak po rozegraniu rzutu różnego, rzutu wolnego lub wyrzutu z autu, przy którym pierwszym lub drugim zagranieniem jest strzał na bramkę lub dośrodkowanie w pole karne.

Atak po rzucie różnym

Akcje drużyny po rozegraniu rzutu różnego aż do straty piłki lub oddalenia piłki przez drużynę przeciwnika do strefy centralnej.

Strzał

Skierowanie piłki do bramki przeciwnika mającej na celu strzelenie bramki. Rejestrowane są strzały celne (w światło bramki), niecelne (w tym strzały w słupek i w poprzeczkę), a także strzały zablokowane przez przeciwnika.

Podanie kluczowe

Podanie do partnera, który jest w sytuacji bramkowej (1 na 1, pusta bramka itd.); podanie do zawodnika, które stwarza realną szansę na zdobycie bramki; podanie które 'odcina' linię obrony w fazie ataku.

Pojedynek

Wszystkie rodzaje pojedynków na boisku. To sumaryczny wskaźnik, zawierający walkę o niekontrolowaną przez nikogo piłkę, pojedynki w powietrzu, dryblingi, odbiory oraz straty, spowodowane odbiorami przeciwnika.

Pojedynek w powietrzu

Walka o piłkę, która znajduje się powyżej poziomu ramion..

Dryblowanie

Aktywna akcja piłkarza, posiadającego piłkę próba ominięcia przeciwnika z pomocą dryblingu. Przy udanym dryblingu zawodnikowi drużyny przeciwnej rejestruje się nieudane odebranie piłki i na odwrót.

Odbiór

Aktywne działanie zawodnika, usiłującego odebrać piłkę zawodnikowi ją posiadającemu (przeciwnikowi w tej sytuacji zostaje zaliczona strata); przeciwdziałanie dryblowaniu przeciwnika również uznaje się za odbiór.

Drybling

Świadomy ruch zawodnika z piłką (przynajmniej trzy kontakty z piłką)

Nieudane przyjęcie piłki

Strata piłki bez starcia z przeciwnikiem, w wyniku nieudanej akcji..

Odzyskane piłki

Akcja piłkarza (przejęcie, przechwyt, wygrany pojedynek), która powoduje stratę piłki przez przeciwnika z dalszą możliwością prowadzenia szybkiego kontrataku.

Strata piłki

Akcja zawodnika (niedokładne podanie, przegrany pojedynek, itd.), która powoduje stratę piłki przez jego drużynę. Jeśli posiadanie piłki zakończy się faulem przeciwnika lub strzałem w światło bramki, to strata nie rejestruje się.

Tempo akcji w ataku

Liczba akcji konstruktywnych na minutę posiadania piłki.

Tempo dokładnych podań

Liczba dokładnych podań na minutę posiadania piłki

Indeks intensywności pojedynków

liczba pojedynków i przechwytych drużyny broniącej - na minutę posiadania piłki przez przeciwnika

xG

System do oceny jakości strzałów wykonanych przez gracza lub drużynę. Liczbę expected goals oblicza się na podstawie rodzaju strzału i strefy, z której został wykonany.