



PKO Bank Polski
EKSTRAKLASA

KOLEJKA 4 19.09.20		
KONIEC MECZU		
LEGIA WARSZAWA	1 3	GÓRNIK ZABRZE
SLISZ 60'		SOBCZYK 4' NOWAK 17' JIMENEZ NUNEZ 48'

RAPORT STATYSTYCZNY



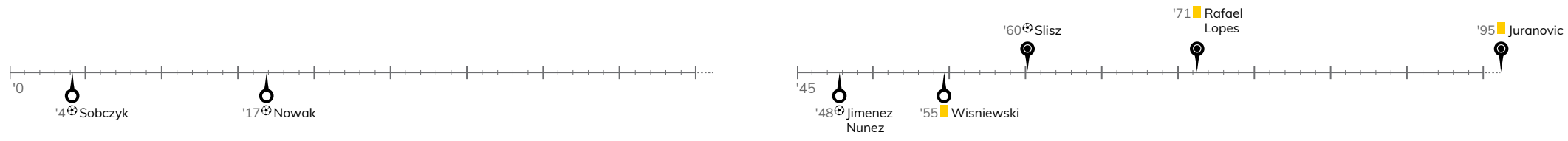
STATS



LEGIA WARSZAWA 1-3 GÓRNIK ZABRZE

Informacje o meczu

Linia czasu



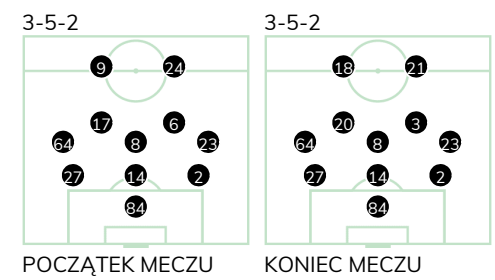
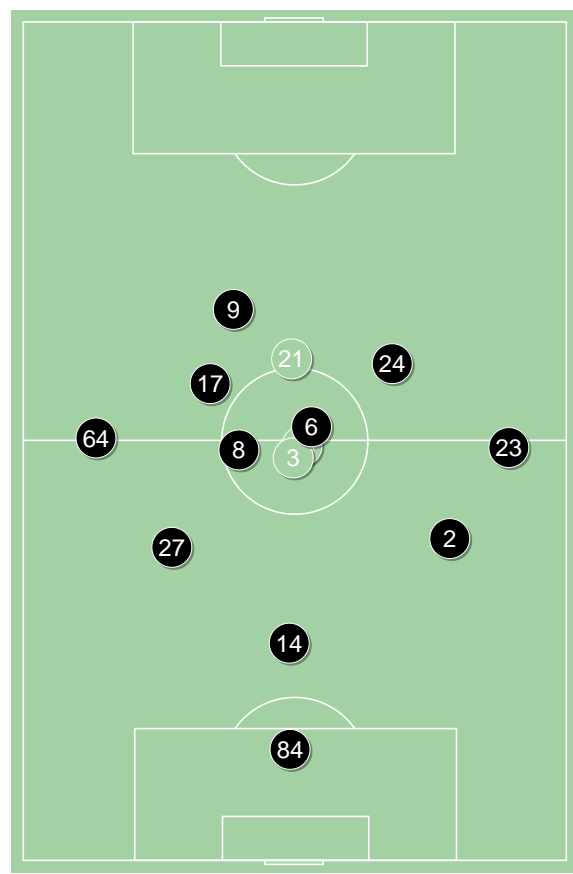
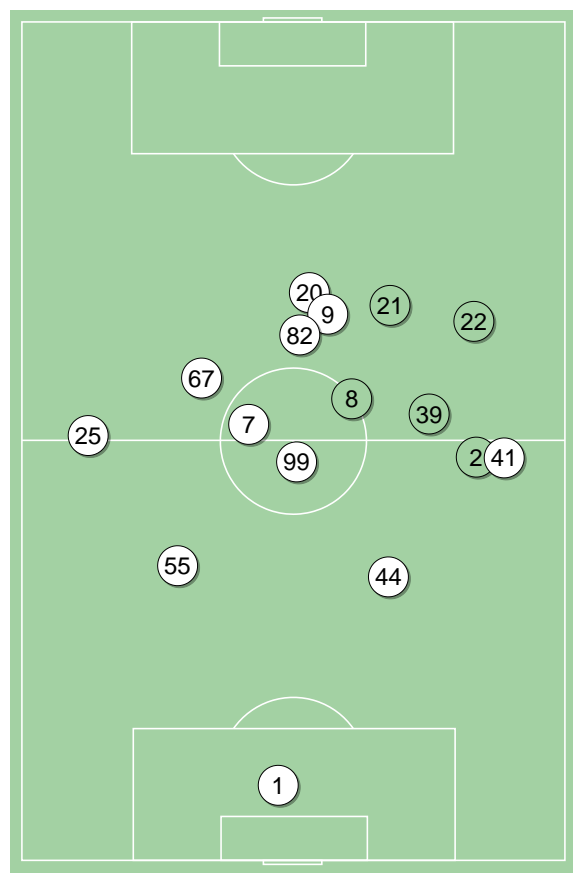
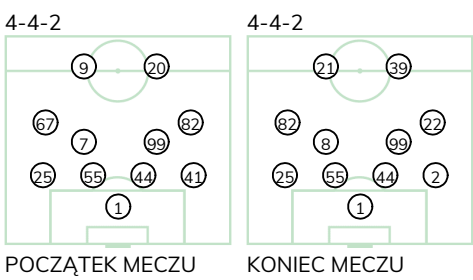
Średnie pozycje piłkarzy

Legia Warszawa

1	Boruc	
25	Mladenovic	
55	Jędrzejczyk	
44	Remy	
41	Stolarski	'84 ▼
7	Antolic	'63 ▼
99	Slisz	⊕
67	Kapustka	'46 ▼
82	Lima Linhares	
9	Pekhart	'46 ▼
20	Kante	'77 ▼
22	Wszolek	'46 ▲
21	Rafael Lopes	'46 ▲
8	Gvilia	'63 ▲
39	Rosolek	'77 ▲
2	Juranovic	'84 ▲

Górník Zabrze

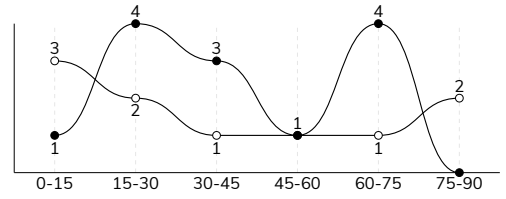
84	Chudy	
27	Gryszkiewicz	
14	Koj	
2	Wisniewski	🟡
64	Janza	
8	Manneh	
23	Masouras	
17	Nowak	⊕ '64 ▼
6	Prochazka	'64 ▼
9	Jimenez Nunez	⊕ '91 ▼
24	Sobczyk	⊕ '54 ▼
21	Krawczyk	'54 ▲
20	Scislak	'64 ▲
3	Kubica	'64 ▲
18	Hajda	'91 ▲



LEGIA WARSZAWA 1-3 GÓRNIK ZABRZE

Główne statystyki

STRZAŁY / CELNE	13 / 4	10 / 5
1. połowa	8 / 3	6 / 4
2. połowa	5 / 1	4 / 1



Strzały niecelne	6	3
Strzały zablokowane	3	2
Strzały z pola karnego / celne	9 / 4	5 / 4
Średni dystans do bramki, m	14.3	19
Faule	8	16
Żółte / czerwone kartki	2 / 0	1 / 0
Spalone	5	1
Rzuty różne	5	3

Podania

PODANIA / DOKŁADNE	652 / 534 82%	338 / 242 72%
1. połowa	376 / 310 82%	193 / 143 74%
2. połowa	276 / 224 81%	145 / 99 68%
Podanie kluczowe	16 / 10 63%	7 / 6 86%

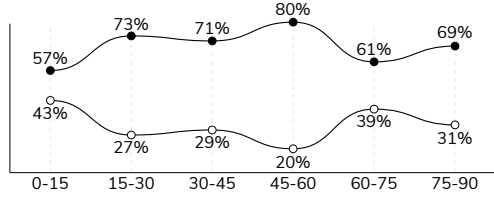
Pojedynki

POJEDYNKI	210 / 119 57%	210 / 91 43%
1. połowa	103 / 54 52%	103 / 49 48%
2. połowa	107 / 65 61%	107 / 42 39%
Pojedynki w powietrzu	72 / 41 57%	72 / 31 43%
Pojedynki na ziemi	138 / 78 57%	138 / 60 43%
Dryblingi / udane	42 / 29 69%	18 / 9 50%
Odbiory / udane	27 / 18 67%	48 / 19 40%
Straty / na własnej połowie	78 / 13	81 / 16
Odzyskane piłki / na połowie przeciwnika	64 / 9	54 / 9

Posiadanie piłki

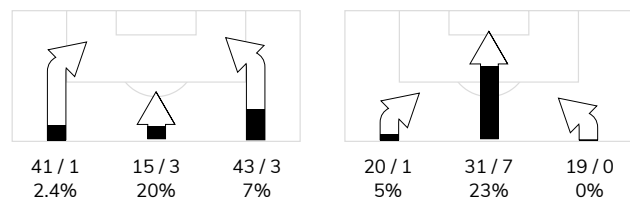
Statystyki drużyn

POSIADANIE PIŁKI	68%	32%
1. połowa	68%	32%
2. połowa	68%	32%

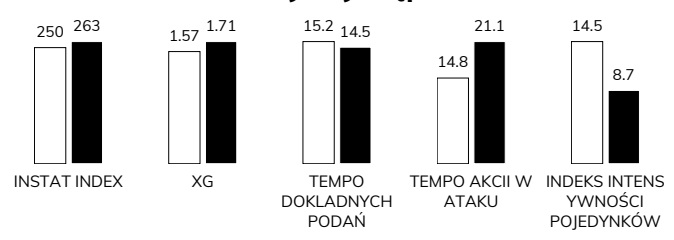


Ataki pozycyjne	85 / 4 4.7%	56 / 5 9%
Kontrataki	14 / 3 21%	14 / 3 21%
Ataki ze stałych fragmentów	8 / 6 75%	6 / 2 33%
Strzały z rzutów wolnych / celne	1 / 0 0%	1 / 0 0%
Warianty rzutów wolnych	2 / 1 50%	-
Rzuty różne	5 / 4 80%	3 / 1 33%
Rzuty karne / strzelone	-	-

STRONY ATAKU



Kluczowe indeksy występu



TOP-3 InStat Index

99 Slisz	327	24 Sobczyk	358
44 Remy	309	9 Jimenez Nunez	312
25 Mladenovic	302	84 Chudy	299

TOP-3 Strzały / celne

20 Kante	3 / 1 33%	9 Jimenez Nunez	2 / 2 100%
99 Slisz	3 / 1 33%	17 Nowak	2 / 1 50%
44 Remy	2 / 1 50%	24 Sobczyk	2 / 1 50%

TOP-3 Podania

44 Remy	95 / 82 86%	64 Janza	41 / 28 68%
55 Jędrzejczyk	92 / 81 88%	8 Manneh	33 / 28 85%
25 Mladenovic	92 / 69 75%	84 Chudy	35 / 24 69%

TOP-3 Podania kluczowe

82 Lima Linhares	3 / 3 100%	17 Nowak	3 / 3 100%
22 Wszółek	3 / 2 67%	24 Sobczyk	2 / 1 50%
25 Mladenovic	2 / 1 50%	9 Jimenez Nunez	1 / 1 100%

TOP-3 Pojedynki

44 Remy	18 / 17 94%	2 Wisniewski	25 / 13 52%
55 Jędrzejczyk	24 / 16 67%	27 Gryszkiewicz	23 / 13 57%
20 Kante	27 / 13 48%	8 Manneh	15 / 10 67%

TOP-3 Dryblingi

82 Lima Linhares	13 / 10 77%	9 Jimenez Nunez	6 / 3 50%
25 Mladenovic	7 / 5 71%	21 Krawczyk	3 / 1 33%
20 Kante	7 / 4 57%	8 Manneh	2 / 1 50%

LEGIA WARSZAWA 1-3 GÓRNIK ZABRZE

Statystyki zawodników

Legia Warszawa

	INSTA T INDEX	Minuty na boisku	Bramki / asysty	xG	Strzały / celne	Faule	Faulow any	Spalon e	Podania / dokładne	Podanie kluczowe	Podania przyjęte	Pojedyнки / wygrane	Pojedyнки w powietrzu	Pojedyнки na ziemi	Dryblingi / udane	Odbiory / udane	Stracone piłki	Odzyska ne piłki
1 Boruc	242	'97	-	-	-	-	-	-	34 / 33 97%	-	26	-	-	-	-	-	1	4
25 Mladenovic	302	'97	-	0.28	1 / 1 100%	-	1	-	92 / 69 75%	2 / 1 50%	68	22 / 13 59%	1 / 1 100%	21 / 12 57%	7 / 5 71%	4 / 4 100%	15	7
55 Jędrzejczyk	251	'97	-	-	-	3	-	-	92 / 81 88%	-	66	24 / 16 67%	18 / 13 72%	6 / 3 50%	-	2 / 1 50%	4	15
44 Remy	309	'97	-	0.20	2 / 1 50%	1	1	-	95 / 82 86%	1 / 1 100%	69	18 / 17 94%	10 / 10 100%	8 / 7 88%	1 / 1 100%	3 / 3 100%	3	18
41 Stolarski	232	'84	-	0.01	1 / 0 0%	-	2	-	73 / 52 71%	2 / 1 50%	49	11 / 5 45%	1 / 0 0%	10 / 5 50%	2 / 1 50%	5 / 2 40%	11	6
7 Antolic	270	'63	-	0.16	1 / 0 0%	-	-	-	55 / 45 82%	1 / 0 0%	43	12 / 9 75%	5 / 2 40%	7 / 7 100%	3 / 3 100%	2 / 2 100%	4	1
99 Slisz	327	'97	1 / 0	0.33	3 / 1 33%	-	-	-	61 / 47 77%	-	38	16 / 11 69%	8 / 5 63%	8 / 6 75%	2 / 2 100%	5 / 4 80%	10	7
67 Kapustka	231	'46	-	0.04	1 / 0 0%	-	2	-	24 / 21 88%	1 / 1 100%	26	9 / 2 22%	1 / 0 0%	8 / 2 25%	1 / 0 0%	1 / 0 0%	3	-
82 Lima Linhares	284	'97	-	0.19	1 / 0 0%	-	4	-	36 / 31 86%	3 / 3 100%	45	24 / 13 54%	4 / 1 25%	20 / 12 60%	13 / 10 77%	2 / 1 50%	7	1
9 Pekhart	196	'46	-	-	-	1	-	1	14 / 13 93%	1 / 1 100%	18	11 / 4 36%	6 / 2 33%	5 / 2 40%	-	-	3	-
20 Kante	235	'78	-	0.36	3 / 1 33%	-	1	-	21 / 17 81%	-	30	27 / 13 48%	6 / 2 33%	21 / 11 52%	7 / 4 57%	1 / 0 0%	6	2
22 Wszółek	270	'50	0 / 1	-	-	1	2	1	19 / 15 79%	3 / 2 67%	20	10 / 6 60%	2 / 1 50%	8 / 5 63%	3 / 2 67%	2 / 1 50%	3	-
21 Rafael Lopes	198	'50	-	-	-	2	2	3	6 / 6 100%	-	16	13 / 5 38%	7 / 2 29%	6 / 3 50%	1 / 1 100%	-	5	-
8 Gvilia	218	'33	-	-	-	-	-	-	15 / 10 67%	-	9	8 / 3 38%	1 / 1 100%	7 / 2 29%	2 / 0 0%	-	2	2
39 Rosolek	204	'18	-	-	-	-	1	-	3 / 2 67%	1 / 0 0%	5	4 / 2 50%	1 / 1 100%	3 / 1 33%	-	-	-	1
2 Juranovic	237	'12	-	-	-	-	-	-	12 / 10 83%	1 / 0 0%	6	1 / 0 0%	1 / 0 0%	-	-	-	1	-

Górnik Zabrze

	INSTA T INDEX	Minuty na boisku	Bramki / asysty	xG	Strzały / celne	Faule	Faulow any	Spalon e	Podania / dokładne	Podanie kluczowe	Podania przyjęte	Pojedyнки / wygrane	Pojedyнки w powietrzu	Pojedyнки na ziemi	Dryblingi / udane	Odbiory / udane	Stracone piłki	Odzyska ne piłki
84 Chudy	299	'97	-	-	-	-	-	-	35 / 24 69%	-	10	1 / 1 100%	1 / 1 100%	-	-	-	5	5
27 Gryszkiewicz	252	'97	-	-	-	2	2	-	28 / 19 68%	-	10	23 / 13 57%	7 / 4 57%	16 / 9 56%	1 / 1 100%	5 / 2 40%	5	8
14 Koj	294	'97	-	-	-	-	1	-	22 / 18 82%	-	6	11 / 8 73%	6 / 5 83%	5 / 3 60%	-	2 / 1 50%	1	10
2 Wisniewski	244	'97	-	-	-	2	-	-	30 / 18 60%	-	13	25 / 13 52%	7 / 5 71%	18 / 8 44%	1 / 1 100%	9 / 3 33%	5	5
64 Janza	212	'97	-	-	-	6	-	-	41 / 28 68%	-	21	18 / 9 50%	5 / 3 60%	13 / 6 46%	1 / 0 0%	5 / 3 60%	4	11
8 Manneh	292	'97	-	0.02	1 / 1 100%	-	1	-	33 / 28 85%	-	20	15 / 10 67%	2 / 1 50%	13 / 9 69%	2 / 1 50%	4 / 3 75%	3	5
23 Masouras	223	'97	-	0.03	1 / 0 0%	3	-	-	29 / 15 52%	-	15	15 / 7 47%	4 / 2 50%	11 / 5 45%	-	6 / 1 17%	12	4
17 Nowak	292	'65	1 / 1	0.65	2 / 1 50%	-	-	-	28 / 23 82%	3 / 3 100%	22	8 / 1 13%	3 / 0 0%	5 / 1 20%	-	3 / 1 33%	5	1
6 Prochazka	223	'65	-	-	-	1	-	-	25 / 14 56%	-	20	14 / 5 36%	1 / 1 100%	13 / 4 31%	1 / 1 100%	7 / 1 14%	7	1
9 Jimenez Nunez	312	'92	1 / 0	0.40	2 / 2 100%	2	-	-	26 / 22 85%	1 / 1 100%	40	25 / 7 28%	11 / 2 18%	14 / 5 36%	6 / 3 50%	-	12	-
24 Sobczyk	358	'54	1 / 2	0.54	2 / 1 50%	-	3	1	13 / 11 85%	2 / 1 50%	24	21 / 9 43%	9 / 5 56%	12 / 4 33%	2 / 1 50%	1 / 1 100%	8	4
21 Krawczyk	213	'42	-	-	-	-	-	-	8 / 6 75%	-	22	20 / 3 15%	11 / 0 0%	9 / 3 33%	3 / 1 33%	2 / 1 50%	8	-
20 Scislak	223	'32	-	0.03	1 / 0 0%	-	-	-	8 / 6 75%	-	9	6 / 1 17%	2 / 1 50%	4 / 0 0%	-	1 / 0 0%	2	-
3 Kubica	243	'32	-	0.04	1 / 0 0%	-	-	-	11 / 9 82%	1 / 1 100%	9	8 / 4 50%	3 / 1 33%	5 / 3 60%	1 / 0 0%	3 / 2 67%	4	-
18 Hajda	-	'4	-	-	-	-	-	-	1 / 1 100%	-	1	-	-	-	-	-	-	-



Terminy

Atak

Posiadanie piłki przez jedną drużynę z przejściem na połowę przeciwnika.

Kontratak

Atak z gry, który rozwija się bezpośrednio po przejęciu piłki od przeciwnika. Kontratak trwa nie więcej niż 30 sekund. Prędkość ruchu do bramki przeciwnika przy tym ataku wynosi nie mniej niż 2,6 m/s.

Atak pozycyjny

Atak z gry lub ze stałych fragmentów (wyrzut z autu, rzut wolny). Pozycyjny atak trwa więcej niż 30 sekund lub prędkość ruchu drużyny do bramki przeciwnika jest mniejsza niż 2,6 m/s.

Atak po rzucie wolnym lub wyrzucie z autu

Atak po rozegraniu rzutu różnego, rzutu wolnego lub wyrzutu z autu, przy którym pierwszym lub drugim zagranieniem jest strzał na bramkę lub dośrodkowanie w pole karne.

Atak po rzucie różnym

Akcje drużyny po rozegraniu rzutu różnego aż do straty piłki lub oddalenia piłki przez drużynę przeciwnika do strefy centralnej.

Strzał

Skierowanie piłki do bramki przeciwnika mającej na celu strzelenie bramki. Rejestrowane są strzały celne (w światło bramki), niecelne (w tym strzały w słupek i w poprzeczkę), a także strzały zablokowane przez przeciwnika.

Podanie kluczowe

Podanie do partnera, który jest w sytuacji bramkowej (1 na 1, pusta bramka itd.); podanie do zawodnika, które stwarza realną szansę na zdobycie bramki; podanie które 'odcina' linię obrony w fazie ataku.

Pojedyunki

Wszystkie rodzaje pojedynków na boisku. To sumaryczny wskaźnik, zawierający walkę o niekontrolowaną przez nikogo piłkę, pojedynki w powietrzu, dryblingi, odbiory oraz straty, spowodowane odbiorami przeciwnika.

Pojedynek w powietrzu

Walka o piłkę, która znajduje się powyżej poziomu ramion..

Dryblowanie

Aktywna akcja piłkarza, posiadającego piłkę próba ominięcia przeciwnika z pomocą dryblingu. Przy udanym dryblingu zawodnikowi drużyny przeciwnej rejestruje się nieudane odebranie piłki i na odwrót.

Odbiór

Aktywne działanie zawodnika, usiłującego odebrać piłkę zawodnikowi ją posiadającemu (przeciwnikowi w tej sytuacji zostaje zaliczona strata); przeciwdziałanie dryblowaniu przeciwnika również uznaje się za odbiór.

Drybling

Świadomy ruch zawodnika z piłką (przynajmniej trzy kontakty z piłką)

Nieudane przyjęcie piłki

Strata piłki bez starcia z przeciwnikiem, w wyniku nieudanej akcji..

Odzyskane piłki

Akcja piłkarza (przejęcie, przechwyt, wygrany pojedynek), która powoduje stratę piłki przez przeciwnika z dalszą możliwością prowadzenia szybkiego kontrataku.

Strata piłki

Akcja zawodnika (niedokładne podanie, przegrany pojedynek, itd.), która powoduje stratę piłki przez jego drużynę. Jeśli posiadanie piłki zakończy się faulem przeciwnika lub strzałem w światło bramki, to strata nie rejestruje się.

Tempo akcji w ataku

Liczba akcji konstruktywnych na minutę posiadania piłki.

Tempo dokładnych podań

Liczba dokładnych podań na minutę posiadania piłki

Indeks intensywności pojedynków

liczba pojedynków i przechwytych drużyny broniącej - na minutę posiadania piłki przez przeciwnika

xG

System do oceny jakości strzałów wykonanych przez gracza lub drużynę. Liczbę expected goals oblicza się na podstawie rodzaju strzału i strefy, z której został wykonany.