



PKO Bank Polski
EKSTRAKLASA

KOLEJKA 35 11.07.20		
	KONIEC MECZU	
LEGIA WARSZAWA	2 0	CRACOVIA
PEKHART 23' GVILIA 75'		

RAPORT STATYSTYCZNY

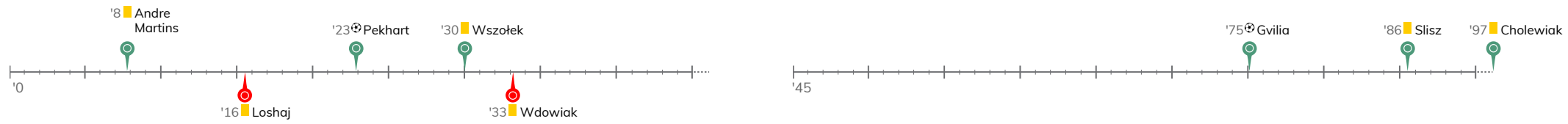


STATS

LEGIA WARSZAWA 2-0 CRACOVIA

Informacje o meczu

Linia czasu



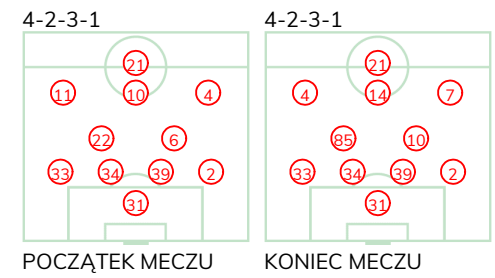
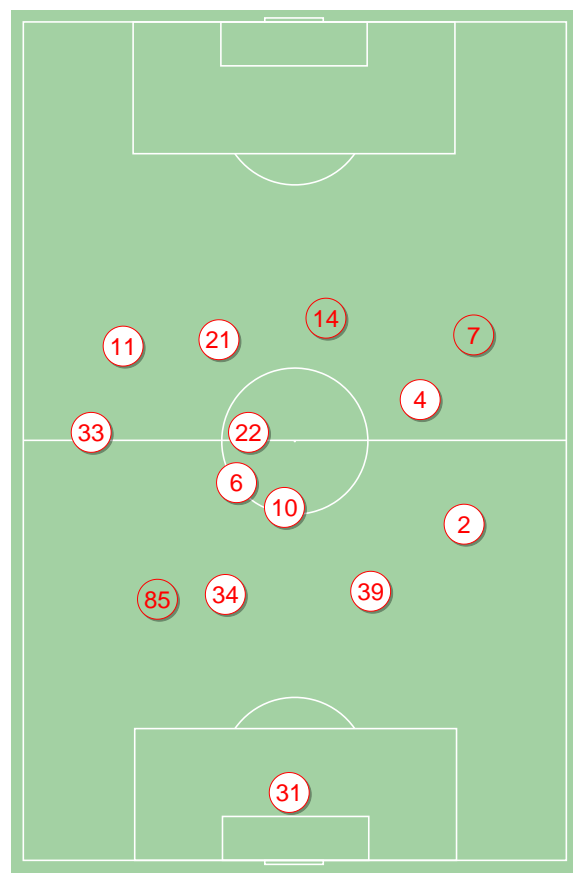
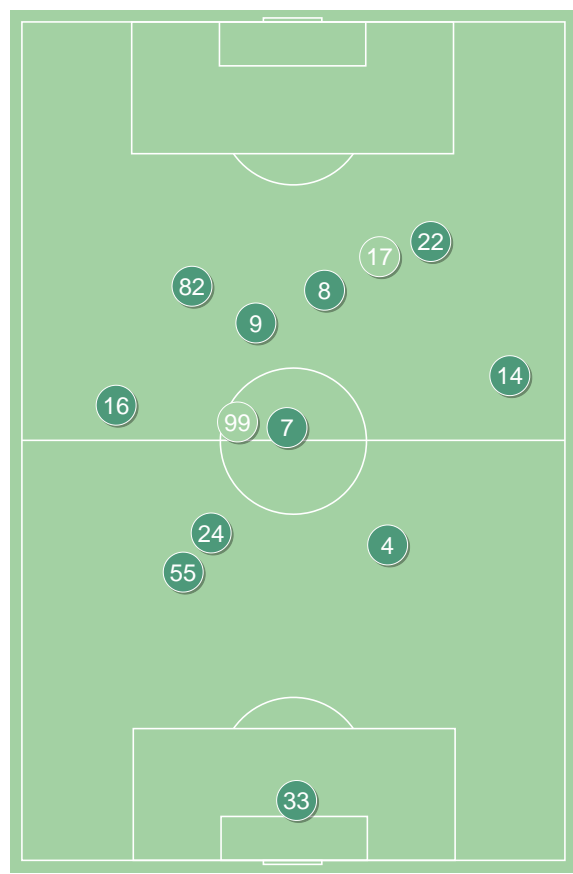
Średnie pozycje piłkarzy

Legia Warszawa

33	Cierzniak		
16	Luis Rocha		
55	Jędrzejczyk		
4	Wieteska		
14	Karbownik		
24	Andre Martins	■	'11 ▼
7	Antolic		
82	Lima Linhares		'81 ▼
8	Gvilia	⊕	'95 ▼
22	Wszolek	■	
9	Pekhart	⊕	
99	Slisz	■	'11 ▲
17	Cholewiak	■	'81 ▲
39	Rosolek		'95 ▲

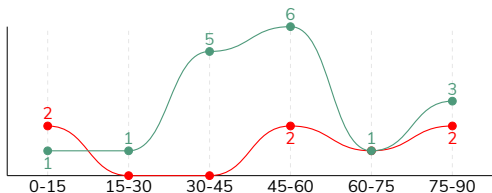
Cracovia

31	Hrosso		
33	Pestka		
34	Dytiatiev		
39	Helik		
2	Rapa		
22	Loshaj	■	'74 ▼
6	Lusiusz		'59 ▼
11	Wdowiak	■	'83 ▼
10	van Amersfoort		
4	Hanca		
21	Rafael Lopes		
14	Fiolic		'59 ▲
85	Jablonsky		'74 ▲
7	Rodrigues de Souza		'83 ▲



LEGIA WARSZAWA 2-0 CRACOVIA
Główne statystyki

STRZAŁY / CELNE	17 / 7	7 / 1
1. połowa	7 / 4	2 / 0
2. połowa	10 / 3	5 / 1



Strzały niecelne	4	4
Strzały zablokowane	5	2
Strzały z pola karnego / celne	11 / 5	3 / 0
Średni dystans do bramki, m	17.1	20.4
Faule	22	14
Żółte / czerwone kartki	4 / 0	2 / 0
Spalone	1	-
Rzuty różne	8	5

Podania

PODANIA / DOKŁADNE	389 / 317 81%	418 / 330 79%
1. połowa	216 / 175 81%	218 / 170 78%
2. połowa	173 / 142 82%	200 / 160 80%
Podanie kluczowe	10 / 7 70%	1 / 0 0%

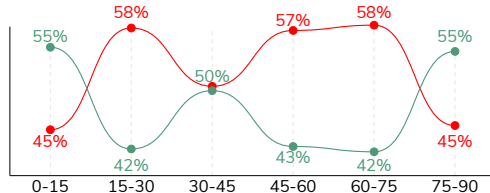
Pojedyнки

POJEDYŃKI	164 / 84 51%	164 / 80 49%
1. połowa	89 / 52 58%	89 / 37 42%
2. połowa	75 / 32 43%	75 / 43 57%
Pojedyнки w powietrzu	53 / 29 55%	53 / 24 45%
Pojedyнки na ziemi	111 / 55 50%	111 / 56 50%
Dryblingi / udane	27 / 17 63%	14 / 8 57%
Odbiory / udane	16 / 8 50%	36 / 19 53%
Straty / na własnej połowie	68 / 12	69 / 15
Odzyskane piłki / na połowie przeciwnika	51 / 9	48 / 7

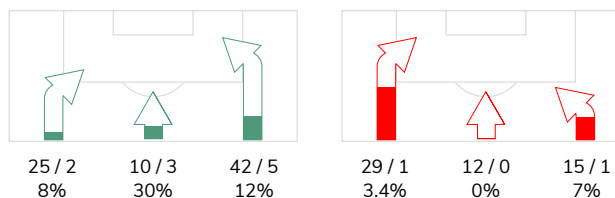
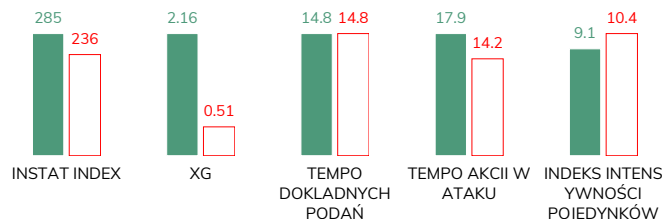
Posiadanie piłki

Statystyki drużyn

POSIADANIE PIŁKI	49%	51%
1. połowa	49%	51%
2. połowa	49%	51%



Ataki pozycyjne	56 / 9 16%	47 / 2 4.3%
Kontrataki	21 / 2 10%	9 / 0 0%
Ataki ze stałych fragmentów	11 / 3 27%	12 / 4 33%
Strzały z rzutów wolnych / celne	2 / 0 0%	-
Warianty rzutów wolnych	1 / 0 0%	6 / 2 33%
Rzuty różne	8 / 1 13%	5 / 1 20%
Rzuty karne / strzelone	-	-

STRONY ATAKU

Kluczowe indeksy występu

TOP-3 InStat Index


99 Slisz	351	34 Dytiatiev	271
8 Gvilia	324	2 Rapa	271
55 Jędrzejczyk	309	85 Jablonsky	258


TOP-3 Strzały / celne


8 Gvilia	5 / 2 40%	22 Loshaj	2 / 1 50%
7 Antolic	4 / 2 50%	2 Rapa	1 / 0 0%
82 Lima Linhares	2 / 1 50%	6 Lusiusz	1 / 0 0%


TOP-3 Podania


7 Antolic	55 / 48 87%	34 Dytiatiev	47 / 38 81%
99 Slisz	38 / 38 100%	39 Helik	47 / 38 81%
14 Karbownik	43 / 36 84%	10 van Amersfoort	44 / 38 86%


TOP-3 Podania kluczowe


14 Karbownik	3 / 3 100%	4 Hanca	1 / 0 0%
22 Wszótek	3 / 3 100%	31 Hrosso	-
8 Gvilia	1 / 1 100%	33 Pestka	-


TOP-3 Pojedynki


4 Wieteska	17 / 13 76%	33 Pestka	22 / 15 68%
14 Karbownik	20 / 11 55%	39 Helik	20 / 9 45%
9 Pekhart	26 / 10 38%	34 Dytiatiev	14 / 8 57%


TOP-3 Dryblingi


22 Wszótek	7 / 4 57%	33 Pestka	4 / 2 50%
14 Karbownik	5 / 4 80%	4 Hanca	3 / 2 67%
16 Luis Rocha	6 / 2 33%	6 Lusiusz	2 / 1 50%

LEGIA WARSZAWA 2-0 CRACOVIA

Statystyki zawodników

Legia Warszawa

	INSTA T INDEX	Minuty na boisku	Bramki / asysty	xG	Strzały / celne	Faule	Faulow any	Spalony	Podania / dokładne	Podanie kluczowe	Podania przyjęte	Pojedyunki / wygrane	Pojedyunki w powietrzu	Pojedyunki na ziemi	Dryblingi / udane	Odbiory / udane	Stracone piłki	Odzyska ne piłki
33 Cierznia	290	'102	-	-	-	-	-	-	15 / 11 73%	-	3	-	-	-	-	-	2	4
16 Luis Rocha	283	'102	-	0.09	1 / 0 0%	3	-	-	41 / 35 85%	-	26	18 / 7 39%	5 / 3 60%	13 / 4 31%	6 / 2 33%	1 / 0 0%	5	6
55 Jędrzejczyk	309	'102	-	0.13	1 / 0 0%	2	1	-	39 / 34 87%	-	28	9 / 6 67%	6 / 3 50%	3 / 3 100%	-	-	4	9
4 Wieteska	293	'102	-	-	-	1	-	-	40 / 28 70%	2 / 0 0%	26	17 / 13 76%	11 / 9 82%	6 / 4 67%	1 / 1 100%	-	5	5
14 Karbownik	280	'102	-	-	-	1	1	-	43 / 36 84%	3 / 3 100%	25	20 / 11 55%	2 / 1 50%	18 / 10 56%	5 / 4 80%	5 / 2 40%	7	8
24 Andre Martins	235	'10	-	-	-	2	-	-	6 / 6 100%	-	5	3 / 1 33%	-	3 / 1 33%	-	-	-	-
7 Antolic	287	'102	-	0.35	4 / 2 50%	-	1	-	55 / 48 87%	-	34	8 / 4 50%	2 / 1 50%	6 / 3 50%	2 / 2 100%	-	3	6
82 Lima Linhares	268	'84	-	0.39	2 / 1 50%	1	5	-	15 / 12 80%	1 / 0 0%	22	11 / 6 55%	4 / 3 75%	7 / 3 43%	3 / 1 33%	2 / 1 50%	5	1
8 Gvilia	324	'98	1 / 0	0.88	5 / 2 40%	3	-	-	35 / 29 83%	1 / 1 100%	43	16 / 7 44%	3 / 0 0%	13 / 7 54%	1 / 1 100%	1 / 1 100%	9	2
22 Wszółek	300	'102	0 / 1	0.09	2 / 1 50%	2	3	-	35 / 22 63%	3 / 3 100%	47	20 / 8 40%	4 / 1 25%	16 / 7 44%	7 / 4 57%	3 / 2 67%	13	1
9 Pekhart	257	'102	1 / 0	0.21	1 / 1 100%	3	3	1	22 / 15 68%	-	36	26 / 10 38%	13 / 5 38%	13 / 5 38%	1 / 1 100%	1 / 0 0%	13	1
99 Slisz	351	'91	0 / 1	0.02	1 / 0 0%	2	-	-	38 / 38 100%	-	18	12 / 10 83%	3 / 3 100%	9 / 7 78%	1 / 1 100%	2 / 1 50%	1	8
17 Cholewiak	232	'18	-	-	-	2	-	-	4 / 2 50%	-	3	4 / 1 25%	-	4 / 1 25%	-	1 / 1 100%	1	-
39 Rosolek	-	'4	-	-	-	-	-	-	1 / 1 100%	-	1	-	-	-	-	-	-	-

Cracovia

	INSTA T INDEX	Minuty na boisku	Bramki / asysty	xG	Strzały / celne	Faule	Faulow any	Spalony	Podania / dokładne	Podanie kluczowe	Podania przyjęte	Pojedyunki / wygrane	Pojedyunki w powietrzu	Pojedyunki na ziemi	Dryblingi / udane	Odbiory / udane	Stracone piłki	Odzyska ne piłki
31 Hrosso	251	'102	-	-	-	-	-	-	27 / 22 81%	-	11	-	-	-	-	-	3	5
33 Pestka	250	'102	-	-	-	3	5	-	45 / 34 76%	-	31	22 / 15 68%	6 / 5 83%	16 / 10 63%	4 / 2 50%	7 / 4 57%	9	7
34 Dytiatiev	271	'102	-	-	-	1	-	-	47 / 38 81%	-	31	14 / 8 57%	10 / 6 60%	4 / 2 50%	-	1 / 1 100%	8	7
39 Helik	193	'102	-	-	-	1	1	-	47 / 38 81%	-	36	20 / 9 45%	12 / 5 42%	8 / 4 50%	-	2 / 1 50%	7	7
2 Rapa	271	'102	-	0.12	1 / 0 0%	2	1	-	31 / 28 90%	-	23	7 / 6 86%	2 / 2 100%	5 / 4 80%	-	4 / 4 100%	2	5
22 Loshaj	241	'77	-	0.04	2 / 1 50%	2	1	-	35 / 28 80%	-	31	14 / 8 57%	-	14 / 8 57%	1 / 1 100%	5 / 3 60%	7	2
6 Lusiusz	241	'61	-	0.03	1 / 0 0%	3	2	-	32 / 26 81%	-	26	17 / 6 35%	4 / 0 0%	13 / 6 46%	2 / 1 50%	4 / 0 0%	3	4
11 Wdowiak	209	'86	-	-	-	1	1	-	25 / 16 64%	-	25	13 / 4 31%	4 / 2 50%	9 / 2 22%	1 / 0 0%	3 / 2 67%	4	1
10 van Amersfoort	235	'102	-	0.20	1 / 0 0%	-	4	-	44 / 38 86%	-	41	15 / 5 33%	5 / 2 40%	10 / 3 30%	-	3 / 0 0%	10	1
4 Hanca	236	'102	-	-	-	-	1	-	36 / 25 69%	1 / 0 0%	27	14 / 8 57%	2 / 0 0%	12 / 8 67%	3 / 2 67%	5 / 4 80%	6	3
21 Rafael Lopes	205	'102	-	0.10	1 / 0 0%	-	2	-	20 / 15 75%	-	25	13 / 5 38%	5 / 1 20%	8 / 4 50%	-	-	3	1
14 Fiolic	225	'40	-	0.02	1 / 0 0%	1	2	-	11 / 6 55%	-	12	8 / 2 25%	1 / 0 0%	7 / 2 29%	2 / 1 50%	1 / 0 0%	7	-
85 Jablonsky	258	'25	-	-	-	-	-	-	14 / 13 93%	-	9	5 / 4 80%	1 / 1 100%	4 / 3 75%	1 / 1 100%	1 / 0 0%	-	5
7 Rodrigues de Souza	221	'15	-	-	-	-	-	-	4 / 3 75%	-	2	2 / 0 0%	1 / 0 0%	1 / 0 0%	-	-	-	-



Terminy

Atak

Posiadanie piłki przez jedną drużynę z przejściem na połowę przeciwnika.

Kontratak

Atak z gry, który rozwija się bezpośrednio po przejęciu piłki od przeciwnika. Kontratak trwa nie więcej niż 30 sekund. Prędkość ruchu do bramki przeciwnika przy tym ataku wynosi nie mniej niż 2,6 m/s.

Atak pozycyjny

Atak z gry lub ze stałych fragmentów (wyrzut z autu, rzut wolny). Pozycyjny atak trwa więcej niż 30 sekund lub prędkość ruchu drużyny do bramki przeciwnika jest mniejsza niż 2,6 m/s.

Atak po rzucie wolnym lub wyrzucie z autu

Atak po rozegraniu rzutu różnego, rzutu wolnego lub wyrzutu z autu, przy którym pierwszym lub drugim zagranieniem jest strzał na bramkę lub dośrodkowanie w pole karne.

Atak po rzucie różnym

Akcje drużyny po rozegraniu rzutu różnego aż do straty piłki lub oddalenia piłki przez drużynę przeciwnika do strefy centralnej.

Strzał

Skierowanie piłki do bramki przeciwnika mającej na celu strzelenie bramki. Rejestrowane są strzały celne (w światło bramki), niecelne (w tym strzały w słupek i w poprzeczkę), a także strzały zablokowane przez przeciwnika.

Podanie kluczowe

Podanie do partnera, który jest w sytuacji bramkowej (1 na 1, pusta bramka itd.); podanie do zawodnika, które stwarza realną szansę na zdobycie bramki; podanie które 'odcina' linię obrony w fazie ataku.

Pojedynek

Wszystkie rodzaje pojedynków na boisku. To sumaryczny wskaźnik, zawierający walkę o niekontrolowaną przez nikogo piłkę, pojedynki w powietrzu, dryblingi, odbiory oraz straty, spowodowane odbiorami przeciwnika.

Pojedynek w powietrzu

Walka o piłkę, która znajduje się powyżej poziomu ramion..

Dryblowanie

Aktywna akcja piłkarza, posiadającego piłkę próba ominięcia przeciwnika z pomocą dryblingu. Przy udanym dryblingu zawodnikowi drużyny przeciwnej rejestruje się nieudane odebranie piłki i na odwrót.

Odbiór

Aktywne działanie zawodnika, usiłującego odebrać piłkę zawodnikowi ją posiadającemu (przeciwnikowi w tej sytuacji zostaje zaliczona strata); przeciwdziałanie dryblowaniu przeciwnika również uznaje się za odbiór.

Drybling

Świadomy ruch zawodnika z piłką (przynajmniej trzy kontakty z piłką)

Nieudane przyjęcie piłki

Strata piłki bez starcia z przeciwnikiem, w wyniku nieudanej akcji..

Odzyskane piłki

Akcja piłkarza (przejęcie, przechwyt, wygrany pojedynek), która powoduje stratę piłki przez przeciwnika z dalszą możliwością prowadzenia szybkiego kontrataku.

Strata piłki

Akcja zawodnika (niedokładne podanie, przegrany pojedynek, itd.), która powoduje stratę piłki przez jego drużynę. Jeśli posiadanie piłki zakończy się faulem przeciwnika lub strzałem w światło bramki, to strata nie rejestruje się.

Tempo akcji w ataku

Liczba akcji konstruktywnych na minutę posiadania piłki.

Tempo dokładnych podań

Liczba dokładnych podań na minutę posiadania piłki

Indeks intensywności pojedynków

liczba pojedynków i przechwytych drużyny broniącej - na minutę posiadania piłki przez przeciwnika

xG

System do oceny jakości strzałów wykonanych przez gracza lub drużynę. Liczbę expected goals oblicza się na podstawie rodzaju strzału i strefy, z której został wykonany.