



PKO Bank Polski
EKSTRAKLASA

KOLEJKA 25 18.04.21		
	KONIEC MECZU	
LEGIA WARSZAWA	0 0	CRACOVIA

RAPORT STATYSTYCZNY




STATS

LEGIA WARSZAWA 0-0 CRACOVIA

Informacje o meczu

Linia czasu



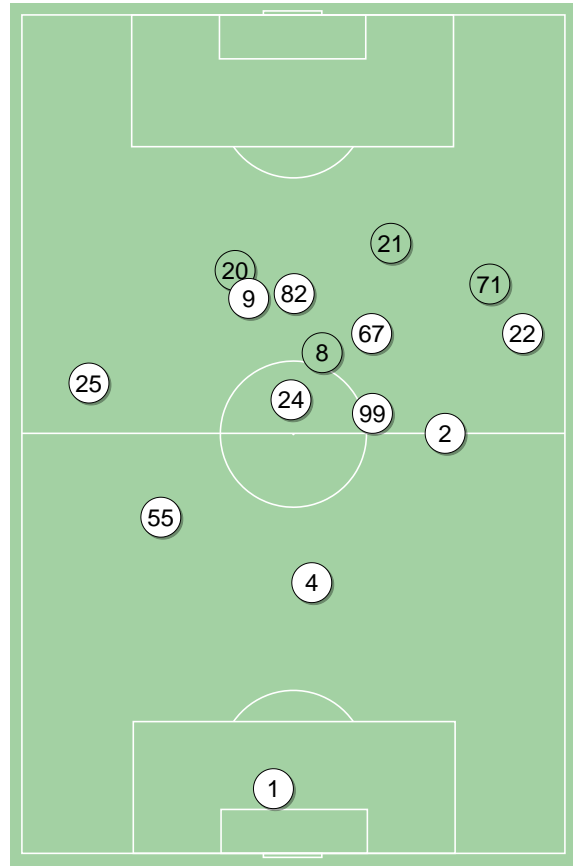
Średnie pozycje piłkarzy

Legia Warszawa

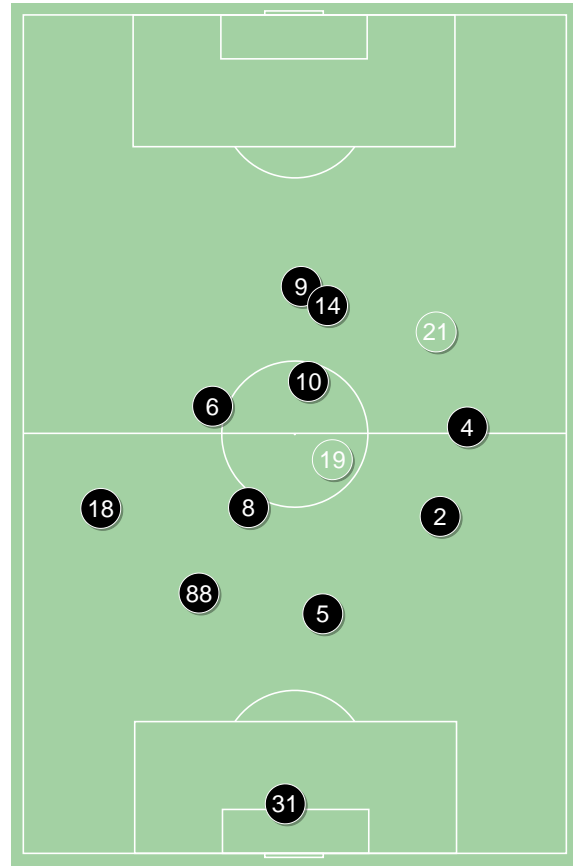
1	Boruc	
55	Jędrzejczyk	
4	Wieteska	
2	Juranovic	
25	Mladenovic	
24	Andre Martins	
99	Slisz	'61 ▼
22	Wszolek	'61 ▼
82	Lima Linhares	'73 ▼
67	Kapustka	'68 ▼
9	Pekhart	
8	Gvilia	'61 ▲
71	Skibicki	'61 ▲
20	Muci	'68 ▲
21	Rafael Lopes	'73 ▲

Cracovia

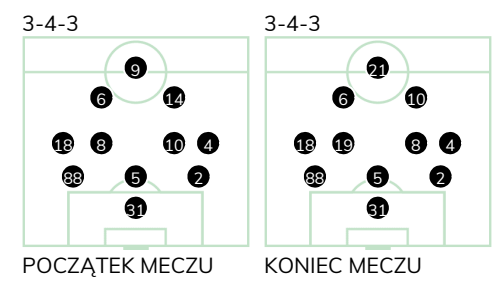
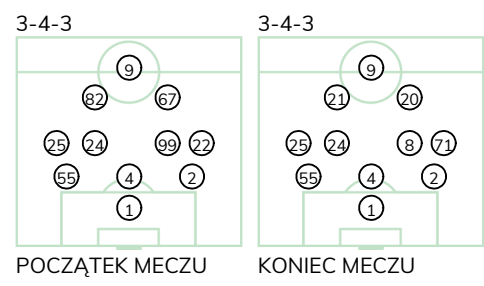
31	Hrosso	
88	Rodin	
5	Marquez Alvarez	
2	Rapa	
18	Luis Rocha	
8	Dimun	
10	van Amersfoort	
4	Hanca	
6	Lusiusz	
14	Fiolic	'68 ▼
9	Alvarez	'82 ▼
19	Sadikovic	'68 ▲
21	Rodrigues de Souza	'82 ▲



Legia Warszawa ↑



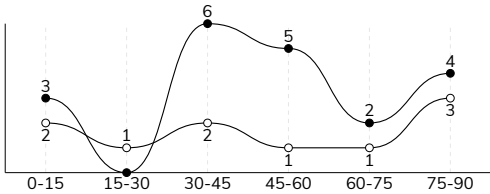
Cracovia ↑



LEGIA WARSZAWA 0-0 CRACOVIA

Główne statystyki

STRZAŁY / CELNE	20 / 6	10 / 4
1. połowa	9 / 3	5 / 1
2. połowa	11 / 3	5 / 3



Strzały niecelne	5	2
Strzały zablokowane	9	3
Strzały z pola karnego / celne	7 / 2	5 / 2
Średni dystans do bramki, m	20	20.2
Faule	16	18
Żółte / czerwone kartki	-	2 / 0
Spalone	1	1
Rzuty różne	9	-

Podania

PODANIA / DOKŁADNE	590 / 499 85%	293 / 220 75%
1. połowa	284 / 242 85%	135 / 102 76%
2. połowa	306 / 257 84%	158 / 118 75%
Podanie kluczowe	7 / 3 43%	2 / 2 100%

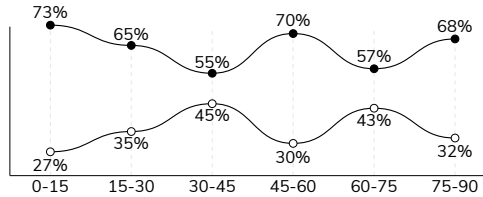
Pojedynki

POJEDYNKI	164 / 88 54%	164 / 76 46%
1. połowa	80 / 44 55%	80 / 36 45%
2. połowa	84 / 44 52%	84 / 40 48%
Pojedynki w powietrzu	40 / 22 55%	40 / 18 45%
Pojedynki na ziemi	124 / 66 53%	124 / 58 47%
Dryblingi / udane	38 / 23 61%	19 / 9 47%
Odbiory / udane	24 / 15 63%	45 / 22 49%
Straty / na własnej połowie	63 / 6	65 / 12
Odzyskane piłki / na połowie przeciwnika	46 / 4	55 / 5

Posiadanie piłki

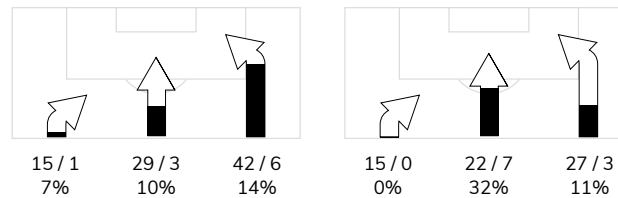
Statystyki drużyn

POSIADANIE PIŁKI	64%	36%
1. połowa	64%	36%
2. połowa	65%	35%

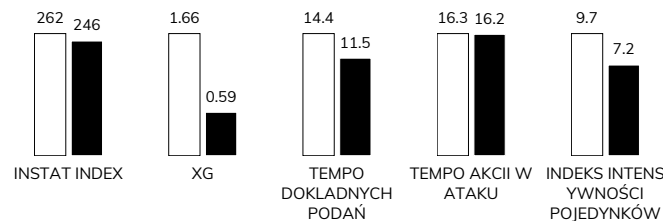


Ataki pozycyjne	80 / 10 13%	43 / 4 9%
Kontrataki	6 / 0 0%	21 / 6 29%
Ataki ze stałych fragmentów	14 / 7 50%	5 / 1 20%
Strzały z rzutów wolnych / celne	4 / 1 25%	-
Warianty rzutów wolnych	-	4 / 1 25%
Rzuty różne	9 / 3 33%	-
Rzuty karne / strzelone	-	-

STRONY ATAKU



Kluczowe indeksy występu



TOP-3 InStat Index

67 Kapustka	301	31 Hrosso	287
22 Wszótek	299	19 Sadikovic	278
1 Boruc	285	6 Lusiusz	274

TOP-3 Strzały / celne

25 Mladenovic	5 / 2 40%	9 Alvarez	5 / 2 40%
67 Kapustka	4 / 1 25%	6 Lusiusz	1 / 1 100%
9 Pekhart	4 / 1 25%	21 Rodrigues de Souza	1 / 1 100%

TOP-3 Podania

2 Juranovic	103 / 90 87%	2 Rapa	31 / 28 90%
24 Andre Martins	75 / 61 81%	18 Luis Rocha	33 / 27 82%
55 Jędrzejczyk	64 / 59 92%	4 Hanca	34 / 21 62%

TOP-3 Podania kluczowe

22 Wszótek	2 / 1 50%	10 van Amersfoort	1 / 1 100%
2 Juranovic	1 / 1 100%	8 Dimun	1 / 1 100%
71 Skibicki	1 / 1 100%	31 Hrosso	-

TOP-3 Pojedynki

67 Kapustka	20 / 13 65%	18 Luis Rocha	23 / 13 57%
9 Pekhart	20 / 12 60%	6 Lusiusz	17 / 10 59%
82 Lima Linhares	21 / 10 48%	10 van Amersfoort	28 / 9 32%

TOP-3 Dryblingi

82 Lima Linhares	11 / 7 64%	10 van Amersfoort	3 / 2 67%
67 Kapustka	9 / 6 67%	14 Fiolic	3 / 2 67%
9 Pekhart	3 / 3 100%	19 Sadikovic	2 / 2 100%

LEGIA WARSZAWA 0-0 CRACOVIA

Statystyki zawodników

Legia Warszawa

	INSTA T INDEX	Minuty na boisku	Bramki / asysty	xG	Strzały / celne	Faule	Faulow any	Spalony	Podania / dokładne	Podanie kluczowe	Podania przyjęte	Pojedyunki / wygrane	Pojedyunki w powietrzu	Pojedyunki na ziemi	Dryblingi / udane	Odbiory / udane	Stracone piłki	Odzyska ne piłki
1 Boruc	285	'95	-	-	-	-	-	-	21 / 21 100%	-	6	-	-	-	-	-	-	9
55 Jędrzejczyk	262	'95	-	-	-	5	-	-	64 / 59 92%	-	49	16 / 8 50%	9 / 6 67%	7 / 2 29%	1 / 0 0%	3 / 2 67%	2	7
4 Wieteska	242	'95	-	-	-	3	1	-	36 / 31 86%	-	27	15 / 7 47%	9 / 4 44%	6 / 3 50%	-	1 / 1 100%	3	8
2 Juranovic	275	'95	-	-	-	1	1	-	103 / 90 87%	1 / 1 100%	81	7 / 5 71%	-	7 / 5 71%	1 / 1 100%	3 / 2 67%	8	5
25 Mladenovic	270	'95	-	0.26	5 / 2 40%	-	-	-	62 / 48 77%	-	34	13 / 7 54%	3 / 2 67%	10 / 5 50%	3 / 0 0%	3 / 2 67%	7	5
24 Andre Martins	276	'95	-	-	-	2	2	1	75 / 61 81%	1 / 0 0%	63	9 / 7 78%	3 / 2 67%	6 / 5 83%	1 / 1 100%	2 / 2 100%	9	1
99 Slisz	236	'62	-	0.06	1 / 0 0%	1	-	-	43 / 38 88%	-	37	8 / 3 38%	-	8 / 3 38%	2 / 0 0%	1 / 0 0%	4	3
22 Wszółek	299	'62	-	-	-	-	2	-	47 / 40 85%	2 / 1 50%	37	9 / 6 67%	1 / 1 100%	8 / 5 63%	1 / 1 100%	-	3	1
82 Lima Linhares	260	'74	-	0.01	1 / 1 100%	1	6	-	20 / 14 70%	-	26	21 / 10 48%	-	21 / 10 48%	11 / 7 64%	2 / 1 50%	7	2
67 Kapustka	301	'69	-	0.15	4 / 1 25%	1	4	-	32 / 24 75%	-	37	20 / 13 65%	2 / 1 50%	18 / 12 67%	9 / 6 67%	2 / 2 100%	7	1
9 Pekhart	229	'95	-	0.86	4 / 1 25%	-	2	-	16 / 10 63%	1 / 0 0%	26	20 / 12 60%	7 / 4 57%	13 / 8 62%	3 / 3 100%	3 / 2 67%	6	2
8 Gvilia	232	'32	-	0.08	1 / 0 0%	-	-	-	28 / 27 96%	-	30	6 / 1 17%	1 / 0 0%	5 / 1 20%	-	1 / 0 0%	2	-
71 Skibicki	280	'32	-	0.04	1 / 1 100%	1	-	-	25 / 21 84%	1 / 1 100%	24	8 / 4 50%	1 / 1 100%	7 / 3 43%	4 / 2 50%	2 / 1 50%	3	1
20 Muci	238	'25	-	0.08	1 / 0 0%	-	-	-	6 / 4 67%	-	10	8 / 4 50%	3 / 1 33%	5 / 3 60%	1 / 1 100%	-	1	1
21 Rafael Lopes	248	'21	-	0.12	2 / 0 0%	1	-	-	12 / 11 92%	1 / 0 0%	12	4 / 1 25%	1 / 0 0%	3 / 1 33%	1 / 1 100%	1 / 0 0%	1	-

Cracovia

	INSTA T INDEX	Minuty na boisku	Bramki / asysty	xG	Strzały / celne	Faule	Faulow any	Spalony	Podania / dokładne	Podanie kluczowe	Podania przyjęte	Pojedyunki / wygrane	Pojedyunki w powietrzu	Pojedyunki na ziemi	Dryblingi / udane	Odbiory / udane	Stracone piłki	Odzyska ne piłki
31 Hrosso	287	'95	-	-	-	-	-	-	20 / 14 70%	-	2	-	-	-	-	-	3	5
88 Rodin	250	'95	-	-	-	2	1	-	23 / 17 74%	-	13	13 / 8 62%	6 / 5 83%	7 / 3 43%	-	5 / 3 60%	5	7
5 Marquez Alvarez	222	'95	-	-	-	1	-	-	22 / 14 64%	-	10	16 / 9 56%	5 / 3 60%	11 / 6 55%	2 / 1 50%	3 / 2 67%	3	6
2 Rapa	234	'95	-	-	-	4	1	-	31 / 28 90%	-	12	12 / 4 33%	2 / 1 50%	10 / 3 30%	-	6 / 1 17%	3	4
18 Luis Rocha	253	'95	-	-	-	-	2	-	33 / 27 82%	-	19	23 / 13 57%	1 / 0 0%	22 / 13 59%	5 / 1 20%	8 / 5 63%	3	10
8 Dimun	226	'95	-	-	-	3	-	-	26 / 19 73%	1 / 1 100%	21	12 / 6 50%	4 / 3 75%	8 / 3 38%	-	3 / 2 67%	7	2
10 van Amersfoort	218	'95	-	0.03	1 / 0 0%	2	5	-	26 / 20 77%	1 / 1 100%	34	28 / 9 32%	8 / 2 25%	20 / 7 35%	3 / 2 67%	7 / 2 29%	9	4
4 Hanca	218	'95	-	0.03	1 / 0 0%	1	-	-	34 / 21 62%	-	25	10 / 1 10%	4 / 0 0%	6 / 1 17%	1 / 0 0%	2 / 1 50%	12	7
6 Lusiusz	274	'95	-	0.10	1 / 1 100%	3	1	1	21 / 15 71%	-	21	17 / 10 59%	3 / 2 67%	14 / 8 57%	2 / 1 50%	7 / 4 57%	7	7
14 Fiolic	249	'69	-	0.03	1 / 0 0%	-	2	-	25 / 18 72%	-	24	11 / 5 45%	2 / 1 50%	9 / 4 44%	3 / 2 67%	2 / 0 0%	5	1
9 Alvarez	245	'83	-	0.38	5 / 2 40%	2	3	-	14 / 12 86%	-	24	15 / 7 47%	4 / 1 25%	11 / 6 55%	-	-	6	-
19 Sadikovic	278	'26	-	-	-	-	-	-	15 / 13 87%	-	7	5 / 4 80%	-	5 / 4 80%	2 / 2 100%	2 / 2 100%	1	1
21 Rodrigues de Souza	-	'12	-	0.02	1 / 1 100%	-	1	-	3 / 2 67%	-	8	2 / 0 0%	1 / 0 0%	1 / 0 0%	1 / 0 0%	-	1	1



Terminy

Atak

Posiadanie piłki przez jedną drużynę z przejściem na połowę przeciwnika.

Kontratak

Atak z gry, który rozwija się bezpośrednio po przejęciu piłki od przeciwnika. Kontratak trwa nie więcej niż 30 sekund. Prędkość ruchu do bramki przeciwnika przy tym ataku wynosi nie mniej niż 2,6 m/s.

Atak pozycyjny

Atak z gry lub ze stałych fragmentów (wyrzut z autu, rzut wolny). Pozycyjny atak trwa więcej niż 30 sekund lub prędkość ruchu drużyny do bramki przeciwnika jest mniejsza niż 2,6 m/s.

Atak po rzucie wolnym lub wyrzucie z autu

Atak po rozegraniu rzutu różnego, rzutu wolnego lub wyrzutu z autu, przy którym pierwszym lub drugim zagranieniem jest strzał na bramkę lub dośrodkowanie w pole karne.

Atak po rzucie różnym

Akcje drużyny po rozegraniu rzutu różnego aż do straty piłki lub oddalenia piłki przez drużynę przeciwnika do strefy centralnej.

Strzał

Skierowanie piłki do bramki przeciwnika mającej na celu strzelenie bramki. Rejestrowane są strzały celne (w światło bramki), niecelne (w tym strzały w słupek i w poprzeczkę), a także strzały zablokowane przez przeciwnika.

Podanie kluczowe

Podanie do partnera, który jest w sytuacji bramkowej (1 na 1, pusta bramka itd.); podanie do zawodnika, które stwarza realną szansę na zdobycie bramki; podanie które 'odcina' linię obrony w fazie ataku.

Pojedynki

Wszystkie rodzaje pojedynków na boisku. To sumaryczny wskaźnik, zawierający walkę o niekontrolowaną przez nikogo piłkę, pojedynki w powietrzu, dryblingi, odbiory oraz straty, spowodowane odbiorami przeciwnika.

Pojedynek w powietrzu

Walka o piłkę, która znajduje się powyżej poziomu ramion..

Dryblowanie

Aktywna akcja piłkarza, posiadającego piłkę próba ominięcia przeciwnika z pomocą dryblingu. Przy udanym dryblingu zawodnikowi drużyny przeciwnej rejestruje się nieudane odebranie piłki i na odwrót.

Odbiór

Aktywne działanie zawodnika, usiłującego odebrać piłkę zawodnikowi ją posiadającemu (przeciwnikowi w tej sytuacji zostaje zaliczona strata); przeciwdziałanie dryblowaniu przeciwnika również uznaje się za odbiór.

Drybling

Świadomy ruch zawodnika z piłką (przynajmniej trzy kontakty z piłką)

Nieudane przyjęcie piłki

Strata piłki bez starcia z przeciwnikiem, w wyniku nieudanej akcji..

Odzyskane piłki

Akcja piłkarza (przejęcie, przechwyt, wygrany pojedynek), która powoduje stratę piłki przez przeciwnika z dalszą możliwością prowadzenia szybkiego kontrataku.

Strata piłki

Akcja zawodnika (niedokładne podanie, przegrany pojedynek, itd.), która powoduje stratę piłki przez jego drużynę. Jeśli posiadanie piłki zakończy się faulem przeciwnika lub strzałem w światło bramki, to strata nie rejestruje się.

Tempo akcji w ataku

Liczba akcji konstruktywnych na minutę posiadania piłki.

Tempo dokładnych podań

Liczba dokładnych podań na minutę posiadania piłki

Indeks intensywności pojedynków

liczba pojedynków i przechwytych drużyny broniącej - na minutę posiadania piłki przez przeciwnika

xG

Oczekiwana liczba bramek zawodnika lub drużyny w meczu, nie licząc rzutów karnych. Liczbę expected goals oblicza się na podstawie rodzaju strzału i strefy, z której został wykonany.