



PKO Bank Polski
EKSTRAKLASA

KOLEJKA 20 21.12.19		
KONIEC MECZU		
LECHIA GDAŃSK	0 3	RAKÓW CZĘSTOCHOWA
		BARTL 58' MUSIOLIK 63' SKORAS 82'

RAPORT STATYSTYCZNY




STATS

LECHIA GDAŃSK 0-3 RAKÓW CZĘSTOCHOWA

Informacje o meczu

Linia czasu



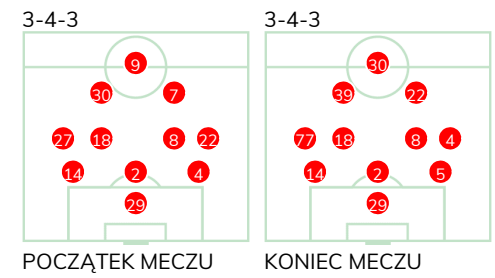
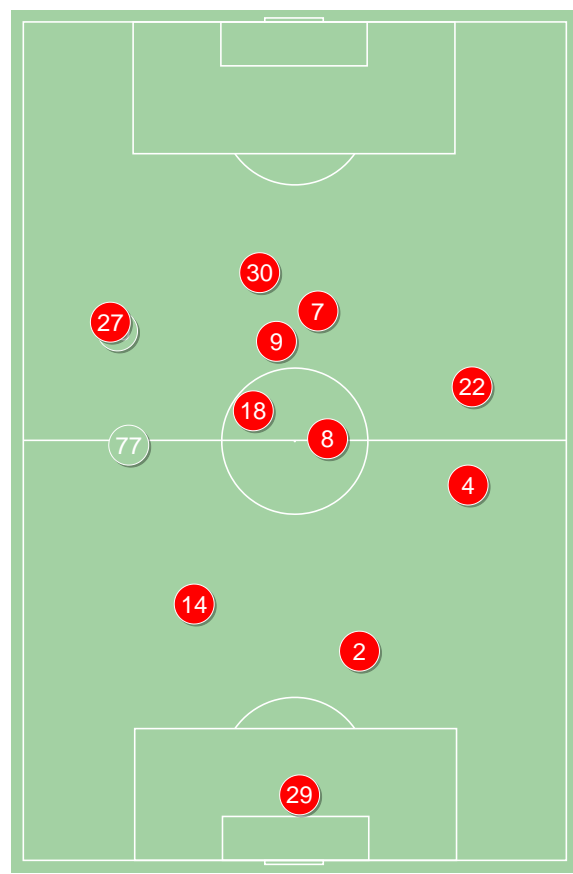
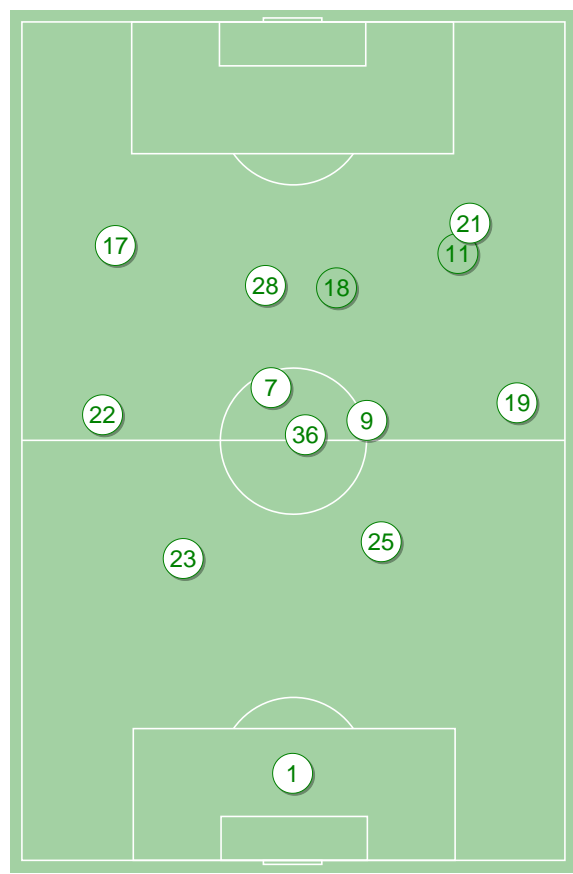
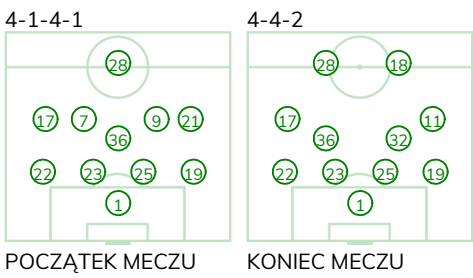
Średnie pozycje piłkarzy

Lechia Gdańsk

1	Alomerovic	
22	Mladenovic	■
23	Maloca	
25	Nalepa	
19	Fila	
36	Makowski	■
17	Haraslin	■
7	Gajos	'72 ▼
9	Lipski	'86 ▼
21	Peszko	'72 ▼
28	Flavio Paixao	
11	Mihalik	'72 ▲
18	Arak	'72 ▲
32	Urbanski	'86 ▲

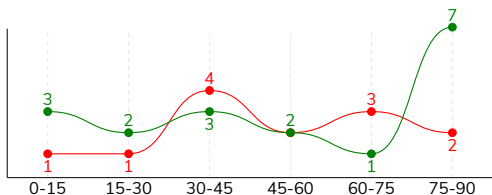
Raków Częstochowa

29	Szumski	
14	Kościelny	
2	Petrasek	
4	Piatkowski	
27	Bartl	⊕ '69 ▼
18	Babenko	
8	Lukovic	
20	Skoras	⊕
30	Szczepański	
7	Domański	'80 ▼
9	Musiolik	⊕ '87 ▼
77	Szymonowicz	'69 ▲
39	Apolinarski	'80 ▲
5	Azemovic	'87 ▲



LECHIA GDAŃSK 0-3 RAKÓW CZĘSTOCHOWA
Główne statystyki

STRZAŁY / CELNE	18 / 6	13 / 6
1 połowa	8 / 2	6 / 0
2 połowa	10 / 4	7 / 6



Strzały niecelne	5	6
Strzały przejęte	6	1
Strzały z pola karnego / celne	7 / 3	12 / 6
Średni dystans do bramki, m	21.1	13.5
Faule	19	9
Żółte / czerwone kartki	4 / 0	-
Spalone	2	3
Rzuty różne	5	2

Podania

PODANIA / DOKŁADNE	467 / 379 81%	352 / 271 77%
1 połowa	219 / 175 80%	184 / 137 74%
2 połowa	248 / 204 82%	168 / 134 80%
Podanie kluczowe	11 / 3 27%	10 / 7 70%

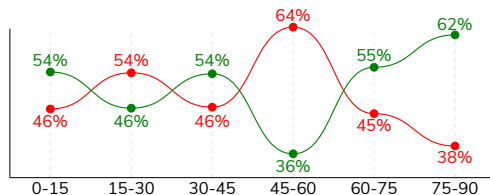
Pojedynki

POJEDYNKI	120 / 55 46%	120 / 65 54%
1 połowa	54 / 26 48%	54 / 28 52%
2 połowa	66 / 29 44%	66 / 37 56%
Pojedynki w powietrzu	40 / 16 40%	40 / 24 60%
Pojedynki na ziemi	80 / 39 49%	80 / 41 51%
Zwody / udane	21 / 13 62%	23 / 18 78%
Odbiory / udane	27 / 9 33%	26 / 13 50%
Straty / na własnej połowie	63 / 15	62 / 16
Nabycie piłki / na połowie przeciwnika	43 / 8	57 / 11

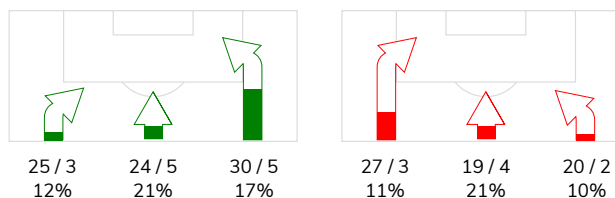
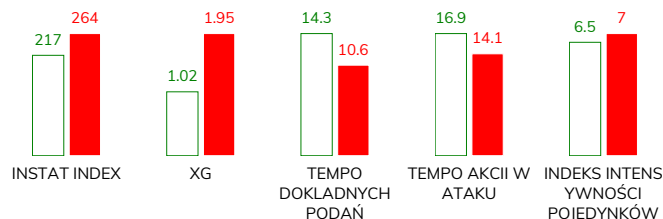
Posiadanie piłki

Statystyki drużyn

POSIADANIE PIŁKI	51%	49%
1 połowa	51%	49%
2 połowa	51%	49%



Ataki pozycyjne	65 / 10 15%	49 / 6 12%
Kontrataki	14 / 3 21%	17 / 3 18%
Stały fragment w ataku	9 / 4 44%	8 / 3 38%
Strzał z rzutu wolnego / celne	-	-
Warianty stałych fragmentów gry	3 / 1 33%	5 / 2 40%
Kombinacyjne rzuty różne	5 / 3 60%	2 / 0 0%
Rzuty karne / strzelone	-	1

STRONY ATAKU

Kluczowe indeksy występu

TOP-3 InStat Index

23 Maloca	242	27 Bartl	327
22 Mladenovic	239	18 Babenko	309
19 Fila	236	22 Skoras	302

TOP-3 Strzały / celne

22 Mladenovic	5 / 1 20%	22 Skoras	3 / 3 100%
21 Peszko	2 / 1 50%	9 Musiolik	3 / 1 33%
28 Flavio Paixao	2 / 1 50%	27 Bartl	2 / 1 50%

TOP-3 Podania

22 Mladenovic	62 / 49 79%	8 Lukovic	47 / 36 77%
9 Lipski	56 / 49 88%	18 Babenko	44 / 36 82%
19 Fila	60 / 48 80%	14 Kościelny	33 / 27 82%

TOP-3 Podania kluczowe

28 Flavio Paixao	4 / 1 25%	18 Babenko	2 / 2 100%
17 Haraslin	3 / 1 33%	2 Petrasek	1 / 1 100%
21 Peszko	2 / 1 50%	27 Bartl	1 / 1 100%

TOP-3 Pojedynki

25 Nalepa	14 / 8 57%	2 Petrasek	17 / 13 76%
17 Haraslin	17 / 6 35%	22 Skoras	19 / 11 58%
19 Fila	10 / 6 60%	18 Babenko	13 / 8 62%

TOP-3 Zwody

19 Fila	4 / 4 100%	22 Skoras	8 / 6 75%
21 Peszko	6 / 2 33%	27 Bartl	5 / 4 80%
17 Haraslin	4 / 2 50%	18 Babenko	3 / 3 100%

LECHIA GDAŃSK 0-3 RAKÓW CZĘSTOCHOWA

Statystyka zawodników

Lechia Gdańsk

	INSTA T INDEX	Minuty na boisku	Bramki / asysty	xG	Strzały / celne	Faule	Faulow any	Spalony	Podania / dokładne	Podanie kluczowe	Podania przyjęte	Pojedyunki / wygrane	Pojedyunki w powietrzu	Pojedyunki na ziemi	Zwody / udane	Odbiory / udane	Strata piłki	Nabycie piłki
1 Alomerovic	226	'94	-	-	-	-	-	-	32 / 27 84%	-	16	-	-	-	-	-	4	8
22 Mladenovic	239	'94	-	0.28	5 / 1 20%	1	1	-	62 / 49 79%	1 / 0 0%	45	11 / 4 36%	3 / 2 67%	8 / 2 25%	2 / 1 50%	4 / 1 25%	9	6
23 Maloca	242	'94	-	-	-	-	1	-	34 / 31 91%	-	19	8 / 6 75%	3 / 2 67%	5 / 4 80%	-	2 / 2 100%	2	6
25 Nalepa	206	'94	-	0.15	4 / 0 0%	2	1	-	46 / 40 87%	-	35	14 / 8 57%	11 / 6 55%	3 / 2 67%	1 / 1 100%	1 / 0 0%	1	10
19 Fila	236	'94	-	-	-	3	-	-	60 / 48 80%	-	50	10 / 6 60%	3 / 0 0%	7 / 6 86%	4 / 4 100%	2 / 1 50%	7	4
36 Makowski	200	'94	-	-	-	1	1	-	47 / 40 85%	-	36	9 / 4 44%	1 / 0 0%	8 / 4 50%	1 / 1 100%	2 / 0 0%	4	1
17 Haraslin	230	'94	-	0.20	1 / 1 100%	3	3	-	29 / 22 76%	3 / 1 33%	25	17 / 6 35%	4 / 1 25%	13 / 5 38%	4 / 2 50%	5 / 2 40%	7	2
7 Gajos	205	'72	-	0.12	2 / 0 0%	-	-	-	33 / 26 79%	1 / 0 0%	25	7 / 6 86%	2 / 1 50%	5 / 5 100%	-	2 / 2 100%	7	-
9 Lipski	225	'86	-	0.02	1 / 1 100%	3	-	-	56 / 49 88%	-	51	8 / 3 38%	1 / 1 100%	7 / 2 29%	-	5 / 1 20%	3	4
21 Peszko	208	'72	-	0.05	2 / 1 50%	3	1	-	16 / 11 69%	2 / 1 50%	22	14 / 3 21%	2 / 0 0%	12 / 3 25%	6 / 2 33%	3 / 0 0%	6	1
28 Flavio Paixao	209	'94	-	0.16	2 / 1 50%	2	-	2	26 / 16 62%	4 / 1 25%	28	12 / 4 33%	6 / 2 33%	6 / 2 33%	1 / 0 0%	1 / 0 0%	10	-
11 Mihalik	209	'21	-	0.04	1 / 1 100%	1	-	-	19 / 14 74%	-	17	3 / 2 67%	-	3 / 2 67%	1 / 1 100%	-	1	-
18 Arak	183	'21	-	-	-	-	1	-	5 / 5 100%	-	8	6 / 2 33%	4 / 1 25%	2 / 1 50%	-	-	2	1
32 Urbanski	-	'7	-	-	-	-	-	-	2 / 1 50%	-	2	1 / 1 100%	-	1 / 1 100%	1 / 1 100%	-	-	-

Raków Częstochowa

	INSTA T INDEX	Minuty na boisku	Bramki / asysty	xG	Strzały / celne	Faule	Faulow any	Spalony	Podania / dokładne	Podanie kluczowe	Podania przyjęte	Pojedyunki / wygrane	Pojedyunki w powietrzu	Pojedyunki na ziemi	Zwody / udane	Odbiory / udane	Strata piłki	Nabycie piłki
29 Szumski	292	'94	-	-	-	-	-	-	23 / 17 74%	-	6	-	-	-	-	-	2	4
14 Kościelny	227	'94	-	-	-	1	-	-	33 / 27 82%	1 / 0 0%	17	7 / 2 29%	3 / 2 67%	4 / 0 0%	-	1 / 0 0%	4	8
2 Petrasek	291	'94	-	0.26	2 / 0 0%	1	1	-	33 / 22 67%	1 / 1 100%	17	17 / 13 76%	13 / 10 77%	4 / 3 75%	-	1 / 1 100%	3	9
4 Piatkowski	234	'94	-	-	-	2	2	1	29 / 22 76%	-	18	11 / 6 55%	2 / 1 50%	9 / 5 56%	-	5 / 3 60%	6	6
27 Bartl	327	'69	1 / 1	0.81	2 / 1 50%	-	3	-	27 / 20 74%	1 / 1 100%	25	8 / 6 75%	1 / 1 100%	7 / 5 71%	5 / 4 80%	1 / 1 100%	6	4
18 Babenko	309	'94	-	-	-	-	3	-	44 / 36 82%	2 / 2 100%	36	13 / 8 62%	-	13 / 8 62%	3 / 3 100%	4 / 3 75%	5	8
8 Lukovic	236	'94	-	-	-	1	1	-	47 / 36 77%	-	29	8 / 4 50%	2 / 0 0%	6 / 4 67%	2 / 1 50%	4 / 3 75%	8	7
22 Skoras	302	'94	1 / 0	0.21	3 / 3 100%	2	2	1	29 / 23 79%	1 / 1 100%	26	19 / 11 58%	4 / 3 75%	15 / 8 53%	8 / 6 75%	3 / 1 33%	8	9
30 Szczepański	276	'94	-	0.27	2 / 1 50%	-	3	1	22 / 16 73%	1 / 1 100%	24	11 / 6 55%	3 / 1 33%	8 / 5 63%	3 / 3 100%	3 / 1 33%	5	1
7 Domański	220	'81	-	0.04	1 / 0 0%	-	-	-	34 / 26 76%	1 / 0 0%	30	7 / 2 29%	1 / 1 100%	6 / 1 17%	1 / 1 100%	1 / 0 0%	7	-
9 Musiolik	278	'88	1 / 0	0.36	3 / 1 33%	1	2	-	16 / 13 81%	1 / 0 0%	29	14 / 5 36%	10 / 4 40%	4 / 1 25%	1 / 0 0%	-	6	1
77 Szymonowicz	220	'25	-	-	-	-	2	-	8 / 6 75%	-	7	4 / 2 50%	1 / 1 100%	3 / 1 33%	-	2 / 0 0%	2	-
39 Apolinarski	221	'13	0 / 1	-	-	1	-	-	6 / 6 100%	1 / 1 100%	6	1 / 0 0%	-	1 / 0 0%	-	1 / 0 0%	-	-
5 Azemovic	-	'6	-	-	-	-	-	-	1 / 1 100%	-	1	-	-	-	-	-	-	-

Terminy

Atak

To posiadanie piłki przez jedną drużynę z przejściem na połowę przeciwnika.

Szybki atak (kontratak)

atak z gry, który rozwija się bezpośrednio po przejęciu piłki od przeciwnika. Szybki atak trwa nie więcej niż 30 sekund. Prędkość ruchu do bramki przeciwnika przy tym ataku wynosi nie mniej niż 2,6 m/s.

Atak pozycyjny

Atak z gry lub stałych fragmentów (aut, rzut wolny). Pozycyjny atak trwa więcej niż 30s lub prędkość ruchu drużyny do bramki przeciwnika jest mniejsza niż 2,6 m/s.

Atak z rzutu wolnego lub autu.

Atak po rozegraniu rzutu wolnego lub autu, przy którym pierwszym lub drugim działaniem jest strzał na bramkę, lub podanie w pole karne przeciwnika.

Atak z rzutu różnego.

Akcje drużyny po rozegraniu rzutu różnego aż do końca posiadania piłki lub oddalenia piłki przez drużynę przeciwnika do strefy centralnej.

Strzał

Skierowanie piłki do bramki przeciwnika mającej na względzie strzelenie bramki. Rejestrowane są strzały celne (w światło bramki), niecelne (w tym strzały w słupek i w poprzeczkę), a także strzały przejęte przez przeciwnika.

Podanie kluczowe

Podanie do partnera, który jest w sytuacji bramkowej (1 na 1, pusta bramka itd.); podanie do zawodnika, które stwarza realną szansę na zdobycie bramki; podanie które 'odcina' linię obrony w fazie ataku.

Pojedynki

Wszystkie rodzaje walki o piłkę piłkarzy na boisku. Pojedynki nie są rejestrowane dodatkowo, jest to sumaryczny wskaźnik, zawiera walkę o piłkę w neutralnym położeniu zarówno na ziemi jak i w powietrzu, dryblingi, odebrania piłki oraz utraty piłki przy odbiorach przeciwnika

Pojedynki w powietrzu

Walka o piłkę, która znajduje się powyżej poziomu ramion.

Dryblowanie

Aktywna akcja piłkarza, posiadającego piłkę próba ominięcia przeciwnika z pomocą dryblingu. Przy udanym dryblingu zawodnikowi drużyny przeciwnej rejestruje się nieudane odebranie piłki i na odwrót.

Odebranie piłki przeciwnikowi i strata piłki w walce

Aktywne działania zawodnika, usiłującego odebrać piłkę zawodnikowi posiadającemu ją (przeciwnikowi rejestruje się strata piłki poprzez odebranie); odebranie to także przeszkadzanie w dryblowaniu przeciwnikowi.

Posiadanie piłki

Ruch zawodnika z piłką (mniej niż 3 dotknięcia piłki).

Nieudane przyjęcie piłki (nieudana kontrola nad piłką)

Strata piłki bez jakiegokolwiek walki z przeciwnikiem, spowodowana przez techniczne błędy rywala.

Nabycie piłki

Akcja piłkarza (przejęcie, przechwyt, wygrany pojedynek), która powoduje stratę piłki przez przeciwnika z dalszą możliwością prowadzenia szybkiego ataku.

Strata piłki

Akcja zawodnika (niedokładne podanie, przegrany pojedynek, itd.), która powoduje stratę piłki przez jego drużynę. Jeśli posiadanie piłki zakończy się faulem przeciwnika lub strzałem w światło bramki, to strata nie rejestruje się.

Tempo akcji w ataku

Liczba akcji skierowanych na atak w momencie posiadania piłki.

Tempo dokładnych podań

Liczba dokładnych podań w momencie posiadania piłki

Indeks intensywności pojedynków

liczba pojedynków i przechwytyłów drużyny broniącej- na minutę -w czasie posiadania piłki przez przeciwnika

xG

System do oceny jakości strzałów wykonanych przez gracza lub drużynę. Liczbę expected goals oblicza się na podstawie rodzaju strzału i strefy, z której został wykonany.