



PKO Bank Polski  
EKSTRAKLASA

KOLEJKA 6   28.08.21			
		KONIEC MECZU	
LECHIA GDAŃSK		2 2	RADOMIAK RADOM
ŻUKOWSKI 12' GAJOS 19'			MACHADO 59' ANGIELSKI 64'

## RAPORT STATYSTYCZNY



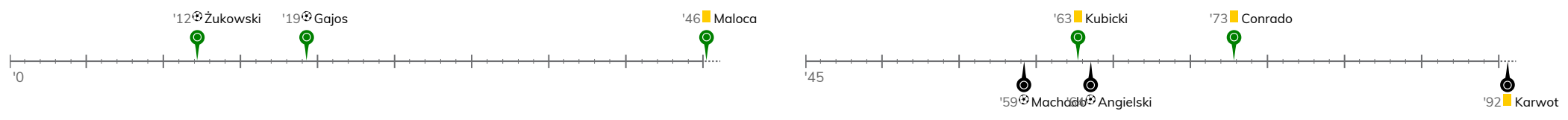
STATS

# LECHIA GDAŃSK 2-2 RADOMIAK RADOM



Informacje o meczu

## Linia czasu



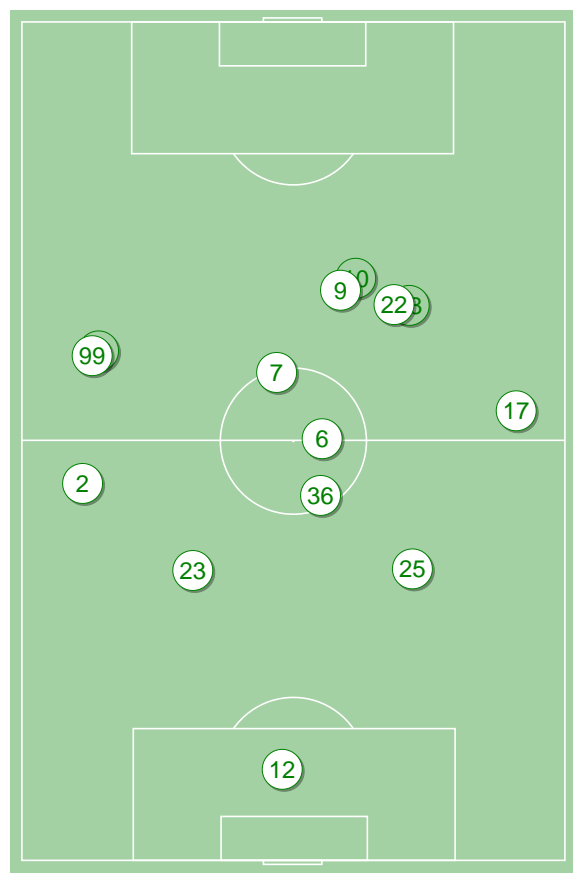
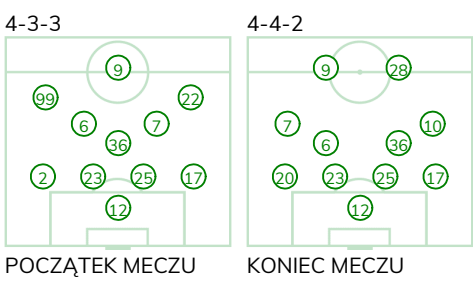
## Średnie pozycje piłkarzy

### Lechia Gdańsk

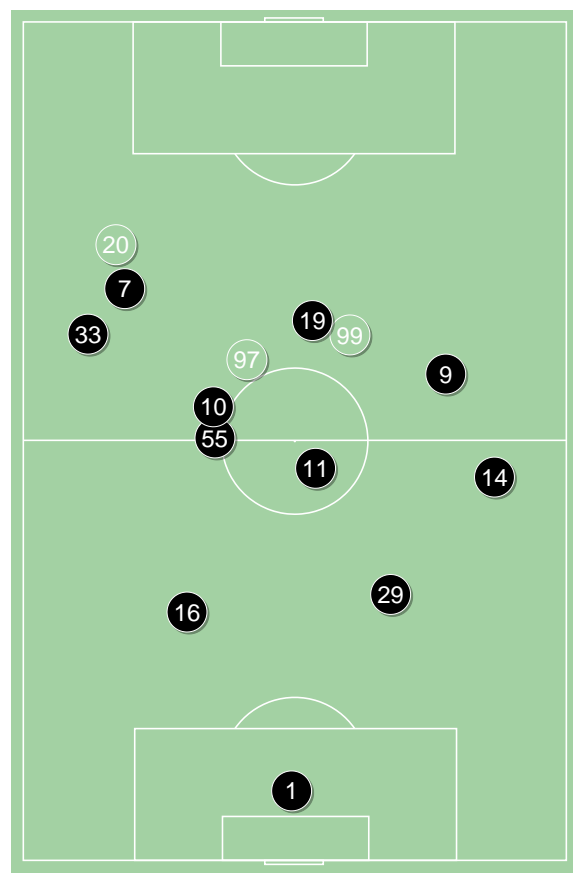
12	Kuciak	
2	Pietrzak	'76 ▼
23	Maloca	■
25	Nalepa	
17	Żukowski	⊕
36	Makowski	
6	Kubicki	■
7	Gajos	⊕
99	Durmus	'84 ▼
22	Ceesay	'65 ▼
9	Zwoliński	
20	Conrado	■ '65 ▲
10	Diabate	'76 ▲
28	Flavio Paixao	'84 ▲

### Radomiak Radom

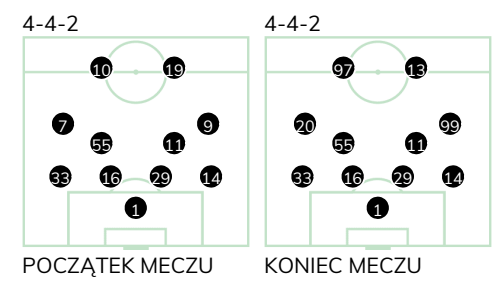
1	Majchrowicz	
33	Abramowicz	
16	Cichocki	
29	Raphael Branco	
14	Jakubik	
55	Karwot	■
11	Kaput	
7	Kozak	'88 ▼
9	Rossi Pereira	'88 ▼
10	Radecki	'58 ▼
19	Angielski	⊕ '85 ▼
20	Machado	⊕ '58 ▲
97	Sokol	'85 ▲
99	Rondon Fernandez	'88 ▲
13	Maurides	'88 ▲



Lechia Gdańsk ↑

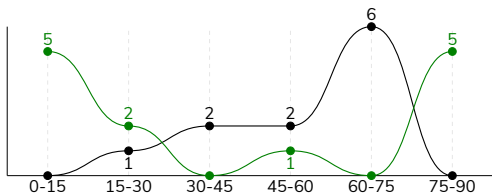


Radomiak Radom ↑



## Główne statystyki

STRZAŁY / CELNE	13 / 5	11 / 3
1. połowa	7 / 2	3 / 0
2. połowa	6 / 3	8 / 3



Strzały niecelne	2	3
Strzały zablokowane	6	5
Strzały z pola karnego / celne	7 / 3	7 / 2
Średni dystans do bramki, m	20.1	16.5
Faule	15	11
Żółte / czerwone kartki	3 / 0	1 / 0
Spalone	4	2
Rzuty różne	10	5

## Podania

PODANIA / DOKŁADNE	506 / 417 82%	454 / 371 82%
1. połowa	253 / 213 84%	240 / 197 82%
2. połowa	253 / 204 81%	214 / 174 81%
Podanie kluczowe	15 / 9 60%	7 / 2 29%

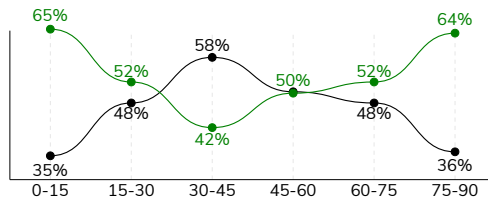
## Pojedynki

POJEDYNKI	125 / 53 42%	125 / 72 58%
1. połowa	64 / 26 41%	64 / 38 59%
2. połowa	61 / 27 44%	61 / 34 56%
Pojedynki w powietrzu	36 / 14 39%	36 / 22 61%
Pojedynki na ziemi	89 / 39 44%	89 / 50 56%
Dryblingi / udane	27 / 11 41%	27 / 17 63%
Odbiory / udane	30 / 13 43%	31 / 20 65%
Straty / na własnej połowie	65 / 12	67 / 10
Odzyskane piłki / na połowie przeciwnika	54 / 6	48 / 5

## Posiadanie piłki

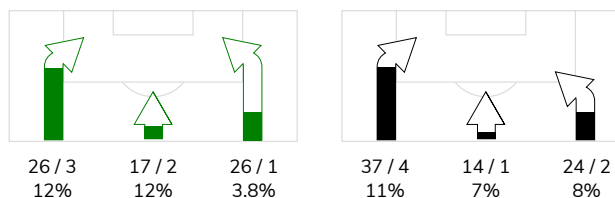
Statystyki drużyn

POSIADANIE PIŁKI	54%	46%
1. połowa	52%	48%
2. połowa	56%	44%

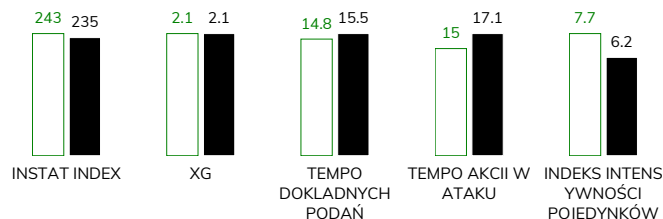


Ataki pozycyjne	51 / 5 10%	63 / 6 10%
Kontrataki	18 / 2 11%	12 / 1 8%
Ataki ze stałych fragmentów	16 / 6 38%	9 / 3 33%
Strzały z rzutów wolnych / celne	-	-
Warianty rzutów wolnych	5 / 3 60%	2 / 0 0%
Rzuty różne	10 / 3 30%	5 / 2 40%
Rzuty karne / strzelone	-	1

## STRONY ATAKU



## Kluczowe indeksy występu



## TOP-3 InStat Index

25 Nalepa	275	55 Karwot	273
23 Maloca	265	33 Abramowicz	254
36 Makowski	265	29 Raphael Branco	250

## TOP-3 Strzały / celne

7 Gajos	3 / 2 67%	9 Rossi Pereira	4 / 1 25%
9 Zwoliński	5 / 1 20%	19 Angielski	3 / 1 33%
10 Diabate	2 / 1 50%	20 Machado	1 / 1 100%

## TOP-3 Podania

36 Makowski	73 / 65 89%	55 Karwot	62 / 53 85%
6 Kubicki	59 / 51 86%	11 Kaput	60 / 51 85%
23 Maloca	53 / 48 91%	14 Jakubik	53 / 43 81%

## TOP-3 Podania kluczowe

7 Gajos	5 / 3 60%	55 Karwot	2 / 1 50%
23 Maloca	2 / 2 100%	33 Abramowicz	1 / 1 100%
6 Kubicki	2 / 1 50%	14 Jakubik	2 / 0 0%

## TOP-3 Pojedynki

9 Zwoliński	24 / 7 29%	7 Kozak	16 / 9 56%
99 Durmus	15 / 7 47%	55 Karwot	14 / 9 64%
17 Żukowski	12 / 6 50%	11 Kaput	17 / 8 47%

## TOP-3 Dryblingi

99 Durmus	7 / 3 43%	7 Kozak	6 / 5 83%
6 Kubicki	5 / 3 60%	55 Karwot	3 / 2 67%
10 Diabate	3 / 1 33%	10 Radecki	3 / 2 67%

**LECHIA GDAŃSK 2-2 RADOMIAK RADOM**

## Statystyki zawodników


**Lechia Gdańsk**

	INSTA T INDEX	Minuty na boisku	Bramki / asysty	xG	Strzały / celne	Faule	Faulow any	Spalon e	Podania / dokładne	Podanie kluczowe	Podania przyjęte	Pojedynki / wygrane	Pojedynki w powietrzu	Pojedynki na ziemi	Dryblingi / udane	Odbiory / udane	Stracone piłki	Odzyska ne piłki
12 Kuciak	220	'96	-	-	-	-	-	-	26 / 22 85%	-	12	-	-	-	-	-	2	2
2 Pietrzak	220	'76	-	-	-	-	1	-	48 / 38 79%	1 / 1 100%	35	5 / 3 60%	2 / 0 0%	3 / 3 100%	1 / 1 100%	2 / 2 100%	5	3
23 Maloca	265	'96	0 / 1	-	-	1	-	-	53 / 48 91%	2 / 2 100%	37	6 / 4 67%	5 / 4 80%	1 / 0 0%	-	-	3	10
25 Nalepa	275	'96	-	-	-	1	-	-	53 / 47 89%	1 / 1 100%	40	6 / 4 67%	5 / 4 80%	1 / 0 0%	-	-	1	10
17 Żukowski	254	'96	1 / 0	0.02	1 / 1 100%	-	1	-	56 / 39 70%	1 / 0 0%	33	12 / 6 50%	3 / 2 67%	9 / 4 44%	3 / 0 0%	5 / 3 60%	11	8
36 Makowski	265	'96	-	-	-	2	1	-	73 / 65 89%	1 / 1 100%	59	10 / 6 60%	-	10 / 6 60%	1 / 1 100%	6 / 3 50%	4	7
6 Kubicki	246	'96	0 / 1	0.11	2 / 0 0%	3	2	-	59 / 51 86%	2 / 1 50%	56	16 / 3 19%	4 / 0 0%	12 / 3 25%	5 / 3 60%	4 / 0 0%	6	3
7 Gajos	261	'96	1 / 0	0.59	3 / 2 67%	2	-	-	47 / 32 68%	5 / 3 60%	43	14 / 4 29%	5 / 1 20%	9 / 3 33%	2 / 1 50%	4 / 0 0%	8	3
99 Durmus	259	'84	-	-	-	-	2	1	36 / 28 78%	1 / 0 0%	33	15 / 7 47%	2 / 1 50%	13 / 6 46%	7 / 3 43%	2 / 0 0%	10	3
22 Ceesay	213	'65	-	-	-	-	-	-	13 / 13 100%	-	11	5 / 2 40%	1 / 0 0%	4 / 2 50%	-	2 / 2 100%	2	1
9 Zwoliński	221	'96	-	0.99	5 / 1 20%	4	2	1	19 / 15 79%	-	40	24 / 7 29%	7 / 1 14%	17 / 6 35%	4 / 0 0%	4 / 2 50%	9	1
20 Conrado	242	'30	-	-	-	1	1	1	16 / 13 81%	-	12	4 / 3 75%	-	4 / 3 75%	1 / 1 100%	1 / 1 100%	1	2
10 Diabate	223	'19	-	0.39	2 / 1 50%	1	-	1	4 / 4 100%	-	3	7 / 3 43%	2 / 1 50%	5 / 2 40%	3 / 1 33%	-	3	1
28 Flavio Paixao	-	'11	-	-	-	-	-	-	3 / 2 67%	1 / 0 0%	3	1 / 1 100%	-	1 / 1 100%	-	-	-	-

**Radomiak Radom**

	INSTA T INDEX	Minuty na boisku	Bramki / asysty	xG	Strzały / celne	Faule	Faulow any	Spalon e	Podania / dokładne	Podanie kluczowe	Podania przyjęte	Pojedynki / wygrane	Pojedynki w powietrzu	Pojedynki na ziemi	Dryblingi / udane	Odbiory / udane	Stracone piłki	Odzyska ne piłki
1 Majchrowicz	197	'96	-	-	-	-	-	-	26 / 22 85%	-	10	2 / 2 100%	-	2 / 2 100%	1 / 1 100%	-	4	7
33 Abramowicz	254	'96	-	0.23	1 / 0 0%	2	1	-	47 / 35 74%	1 / 1 100%	38	11 / 8 73%	3 / 2 67%	8 / 6 75%	1 / 0 0%	4 / 4 100%	11	3
16 Cichocki	223	'96	-	-	-	-	1	-	43 / 42 98%	-	33	1 / 1 100%	-	1 / 1 100%	-	1 / 1 100%	1	8
29 Raphael Branco	250	'96	-	-	-	1	-	-	32 / 28 88%	-	24	12 / 7 58%	5 / 4 80%	7 / 3 43%	-	2 / 2 100%	1	4
14 Jakubik	245	'96	-	-	-	3	3	-	53 / 43 81%	2 / 0 0%	34	12 / 8 67%	4 / 3 75%	8 / 5 63%	1 / 1 100%	4 / 2 50%	2	5
55 Karwot	273	'96	0 / 1	-	-	1	1	-	62 / 53 85%	2 / 1 50%	48	14 / 9 64%	5 / 3 60%	9 / 6 67%	3 / 2 67%	-	6	4
11 Kaput	246	'96	-	0.08	1 / 0 0%	2	-	1	60 / 51 85%	1 / 0 0%	45	17 / 8 47%	3 / 2 67%	14 / 6 43%	2 / 1 50%	8 / 5 63%	8	9
7 Kozak	247	'88	-	-	-	-	2	-	37 / 23 62%	1 / 0 0%	34	16 / 9 56%	1 / 0 0%	15 / 9 60%	6 / 5 83%	5 / 4 80%	14	2
9 Rossi Pereira	236	'88	-	0.20	4 / 1 25%	1	-	-	35 / 28 80%	-	35	10 / 3 30%	4 / 2 50%	6 / 1 17%	3 / 1 33%	3 / 0 0%	8	2
10 Radecki	194	'59	-	0.32	1 / 0 0%	-	2	1	25 / 20 80%	-	27	4 / 2 50%	1 / 0 0%	3 / 2 67%	3 / 2 67%	-	3	-
19 Angielski	241	'85	1 / 0	0.89	3 / 1 33%	-	2	-	19 / 15 79%	-	25	14 / 7 50%	6 / 3 50%	8 / 4 50%	3 / 2 67%	2 / 0 0%	5	1
20 Machado	231	'36	1 / 0	0.38	1 / 1 100%	-	1	-	5 / 5 100%	-	8	7 / 5 71%	1 / 1 100%	6 / 4 67%	2 / 1 50%	2 / 2 100%	2	-
97 Sokol	-	'10	-	-	-	-	1	-	3 / 2 67%	-	4	1 / 1 100%	1 / 1 100%	-	-	-	-	-
99 Rondon Fernandez	215	'7	-	-	-	1	-	-	5 / 3 60%	-	4	2 / 1 50%	-	2 / 1 50%	2 / 1 50%	-	1	2
13 Maurides	-	'7	-	-	-	-	-	-	2 / 1 50%	-	2	2 / 1 50%	2 / 1 50%	-	-	-	1	1

## Terminy

**Atak**

Posiadanie piłki przez jedną drużynę z przejściem na połowę przeciwnika.

**Kontratak**

Atak z gry, który rozwija się bezpośrednio po przejęciu piłki od przeciwnika. Kontratak trwa nie więcej niż 30 sekund. Prędkość ruchu do bramki przeciwnika przy tym ataku wynosi nie mniej niż 2,6 m/s.

**Atak pozycyjny**

Atak z gry lub ze stałych fragmentów (wyrzut z autu, rzut wolny). Pozycyjny atak trwa więcej niż 30 sekund lub prędkość ruchu drużyny do bramki przeciwnika jest mniejsza niż 2,6 m/s.

**Atak po rzucie wolnym lub wyrzucie z autu**

Atak po rozegraniu rzutu różnego, rzutu wolnego lub wyrzutu z autu, przy którym pierwszym lub drugim zagranieniem jest strzał na bramkę lub dośrodkowanie w pole karne.

**Atak po rzucie różnym**

Akcje drużyny po rozegraniu rzutu różnego aż do straty piłki lub oddalenia piłki przez drużynę przeciwnika do strefy centralnej.

**Strzał**

Skierowanie piłki do bramki przeciwnika mającej na celu strzelenie bramki. Rejestrowane są strzały celne (w światło bramki), niecelne (w tym strzały w słupek i w poprzeczkę), a także strzały zablokowane przez przeciwnika.

**Podanie kluczowe**

Podanie do partnera, który jest w sytuacji bramkowej (1 na 1, pusta bramka itd.); podanie do zawodnika, które stwarza realną szansę na zdobycie bramki; podanie które 'odcina' linię obrony w fazie ataku.

**Pojedynki**

Wszystkie rodzaje pojedynków na boisku. To sumaryczny wskaźnik, zawierający walkę o niekontrolowaną przez nikogo piłkę, pojedynki w powietrzu, dryblingi, odbiory oraz straty, spowodowane odbiorami przeciwnika.

**Pojedynek w powietrzu**

Walka o piłkę, która znajduje się powyżej poziomu ramion..

**Dryblowanie**

Aktywna akcja piłkarza, posiadającego piłkę próba ominięcia przeciwnika z pomocą dryblingu. Przy udanym dryblingu zawodnikowi drużyny przeciwnej rejestruje się nieudane odebranie piłki i na odwrót.

**Odbiór**

Aktywne działanie zawodnika, usiłującego odebrać piłkę zawodnikowi ją posiadającemu (przeciwnikowi w tej sytuacji zostaje zaliczona strata); przeciwdziałanie dryblowaniu przeciwnika również uznaje się za odbiór.

**Drybling**

Świadomy ruch zawodnika z piłką (przynajmniej trzy kontakty z piłką)

**Nieudane przyjęcie piłki**

Strata piłki bez starcia z przeciwnikiem, w wyniku nieudanej akcji..

**Odzyskane piłki**

Akcja piłkarza (przejęcie, przechwyt, wygrany pojedynek), która powoduje stratę piłki przez przeciwnika z dalszą możliwością prowadzenia szybkiego kontrataku.

**Strata piłki**

Akcja zawodnika (niedokładne podanie, przegrany pojedynek, itd.), która powoduje stratę piłki przez jego drużynę. Jeśli posiadanie piłki zakończy się faulem przeciwnika lub strzałem w światło bramki, to strata nie rejestruje się.

**Tempo akcji w ataku**

Liczba akcji konstruktywnych na minutę posiadania piłki.

**Tempo dokładnych podań**

Liczba dokładnych podań na minutę posiadania piłki

**Indeks intensywności pojedynków**

liczba pojedynków i przechwytych drużyny broniącej - na minutę posiadania piłki przez przeciwnika

**xG**

Oczekiwana liczba bramek zawodnika lub drużyny w meczu, nie licząc rzutów karnych. Liczbę expected goals oblicza się na podstawie rodzaju strzału i strefy, z której został wykonany.