



PKO Bank Polski
EKSTRAKLASA

KOLEJKA 15 10.11.19		
KONIEC MECZU		
LECHIA GDAŃSK	0 1	POGOŃ SZCZECIN
		KOZULJ 10'

RAPORT STATYSTYCZNY



STATS

LECHIA GDAŃSK 0-1 POGOŃ SZCZECIN

Informacje o meczu

Linia czasu



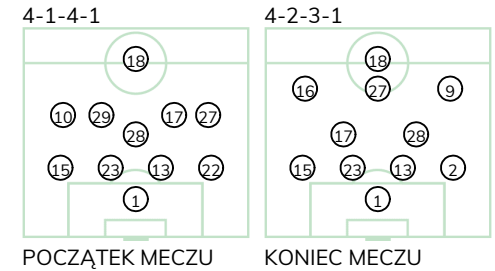
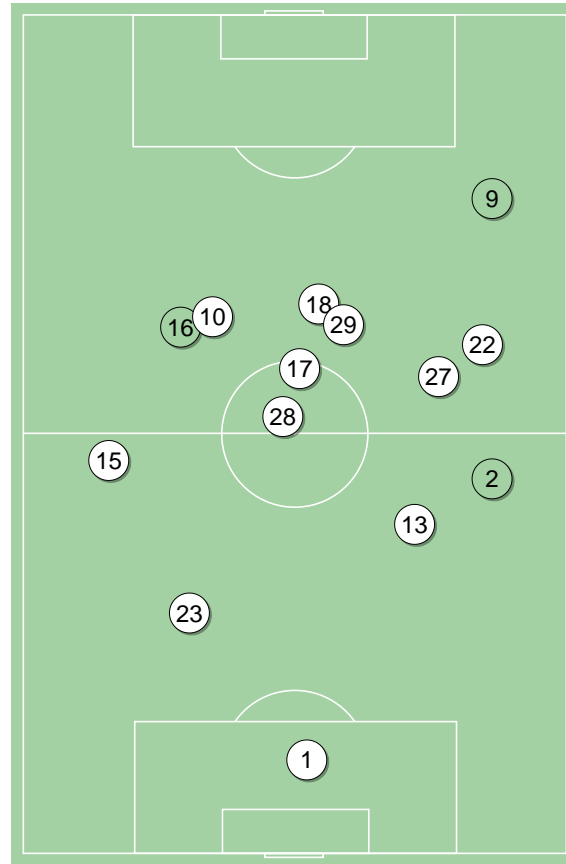
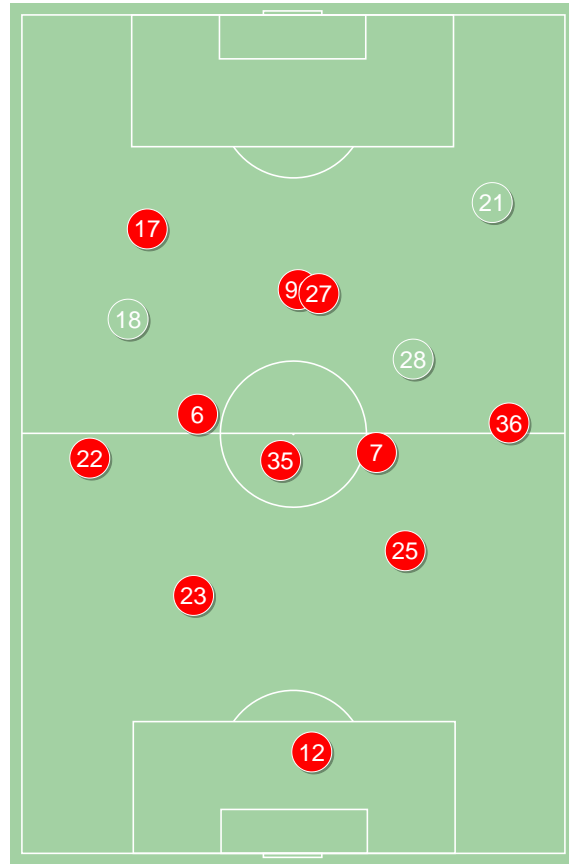
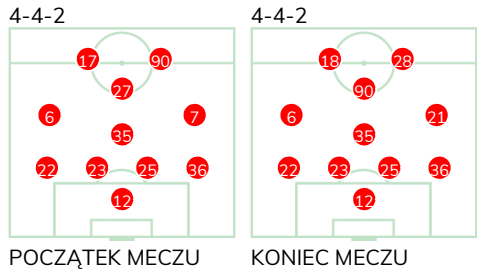
Średnie pozycje piłkarzy

Lechia Gdańsk

12	Kuciak	
22	Mladenovic	■
23	Maloca	
25	Nalepa	
36	Makowski	
35	Lukasik	
6	Kubicki	
7	Gajos	'63 ▼
27	Wolski	'63 ▼
17	Haraslin	'82 ▼
90	Sobiech	
21	Peszko	'63 ▲
28	Flavio Paixao	'63 ▲
18	Arak	'82 ▲

Pogoń Szczecin

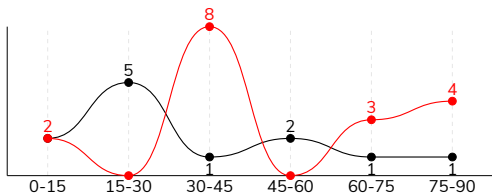
1	Stipica	
15	Matynia	
23	Zech	
13	Triantafyllopoulos	
22	Stec	'87 ▼
28	Tomas Podstawski	■
10	Spiridonovic	'63 ▼
29	Listkowski	'66 ▼
17	Kozulj	⊕
27	Kowalczyk	■
18	Buksa	
16	Hostikka	'63 ▲
2	Bartkowski	'66 ▲
9	Fraczczak	'87 ▲



LECHIA GDAŃSK 0-1 POGOŃ SZCZECIN

Główne statystyki

STRZAŁY / CELNE	17 / 1	12 / 3
1 połowa	10 / 1	8 / 2
2 połowa	7 / 0	4 / 1



Strzały niecelne	8	4
Strzały przejęte	7	5
Strzały z pola karnego / celne	11 / 1	5 / 0
Średni dystans do bramki, m	16.5	21.2
Faule	13	17
Żółte / czerwone kartki	1 / 0	2 / 0
Spalone	3	-
Rzuty różne	11	8

Podania

PODANIA / DOKŁADNE	503 / 402 80%	407 / 326 80%
1 połowa	222 / 180 81%	233 / 195 84%
2 połowa	281 / 222 79%	174 / 131 75%
Podanie kluczowe	11 / 4 36%	5 / 3 60%

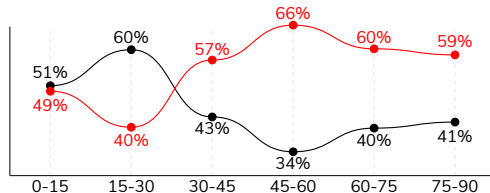
Pojedynki

POJEDYNKI	174 / 96 55%	174 / 78 45%
1 połowa	75 / 42 56%	75 / 33 44%
2 połowa	99 / 54 55%	99 / 45 45%
Pojedynki w powietrzu	44 / 18 41%	44 / 26 59%
Pojedynki na ziemi	130 / 78 60%	130 / 52 40%
Zwody / udane	29 / 16 55%	30 / 13 43%
Odbiory / udane	40 / 27 68%	34 / 18 53%
Straty / na własnej połowie	75 / 16	74 / 20
Nabycie piłki / na połowie przeciwnika	54 / 11	50 / 8

Posiadanie piłki

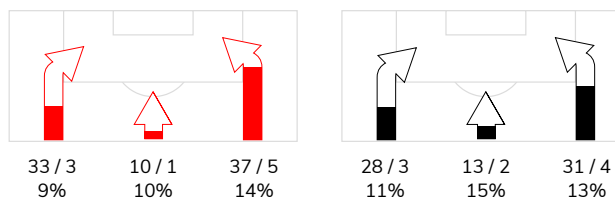
Statystyki drużyn

POSIADANIE PIŁKI	55%	45%
1 połowa	49%	51%
2 połowa	62%	38%

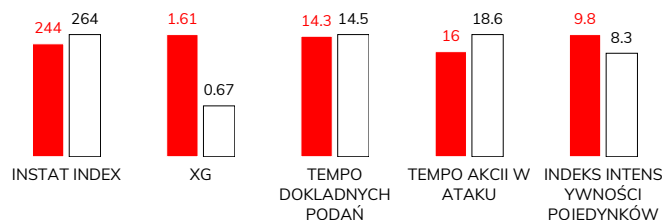


Ataki pozycyjne	65 / 5 8%	62 / 5 8%
Kontrataki	15 / 4 27%	10 / 4 40%
Stały fragment w ataku	19 / 7 37%	9 / 2 22%
Strzał z rzutu wolnego / celne	-	-
Warianty stałych fragmentów gry	5 / 0 0%	1 / 1 100%
Kombinacyjne rzuty różne	11 / 5 45%	8 / 1 13%
Rzuty karne / strzelone	-	-

STRONY ATAKU



Kluczowe indeksy występu



TOP-3 InStat Index

35 Lukasik	290	17 Kozulj	348
23 Maloca	289	28 Tomas Podstawski	294
25 Nalepa	270	1 Stipica	279

TOP-3 Strzały / celne

22 Mladenovic	4 / 1 25%	29 Listkowski	3 / 1 33%
17 Haraslin	3 / 0 0%	27 Kowalczyk	3 / 1 33%
25 Nalepa	2 / 0 0%	17 Kozulj	1 / 1 100%

TOP-3 Podania

35 Lukasik	69 / 56 81%	17 Kozulj	49 / 45 92%
23 Maloca	62 / 55 89%	28 Tomas Podstawski	48 / 41 85%
22 Mladenovic	64 / 48 75%	15 Matynia	50 / 39 78%

TOP-3 Podania kluczowe

17 Haraslin	3 / 1 33%	17 Kozulj	3 / 2 67%
27 Wolski	1 / 1 100%	18 Buksa	1 / 1 100%
12 Kuciak	1 / 1 100%	22 Stec	1 / 0 0%

TOP-3 Pojedynki

25 Nalepa	17 / 12 71%	18 Buksa	39 / 20 51%
27 Wolski	24 / 11 46%	28 Tomas Podstawski	21 / 12 57%
17 Haraslin	20 / 11 55%	17 Kozulj	20 / 10 50%

TOP-3 Zwody

17 Haraslin	9 / 5 56%	18 Buksa	9 / 3 33%
22 Mladenovic	5 / 4 80%	17 Kozulj	4 / 3 75%
27 Wolski	7 / 3 43%	27 Kowalczyk	5 / 2 40%

LECHIA GDAŃSK 0-1 POGOŃ SZCZECIN

Statystyka zawodników

Lechia Gdańsk

	INSTA T INDEX	Minuty na boisku	Bramki / asysty	xG	Strzały / celne	Faule	Faulow any	Spalony	Podania / dokładne	Podanie kluczowe	Podania przyjęte	Pojedyunki / wygrane	Pojedyunki w powietrzu	Pojedyunki na ziemi	Zwody / udane	Odbiory / udane	Strata piłki	Nabycie piłki
12 Kuciak	196	'99	-	-	-	-	-	-	34 / 29 85%	1 / 1 100%	18	-	-	-	-	-	1	3
22 Mladenovic	266	'99	-	0.22	4 / 1 25%	4	6	-	64 / 48 75%	2 / 0 0%	44	19 / 10 53%	3 / 1 33%	16 / 9 56%	5 / 4 80%	2 / 0 0%	13	8
23 Maloca	289	'99	-	0.17	1 / 0 0%	2	-	-	62 / 55 89%	-	48	15 / 8 53%	9 / 3 33%	6 / 5 83%	-	3 / 3 100%	3	11
25 Nalepa	270	'99	-	0.16	2 / 0 0%	-	1	-	52 / 44 85%	1 / 0 0%	42	17 / 12 71%	8 / 5 63%	9 / 7 78%	-	1 / 1 100%	7	13
36 Makowski	239	'99	-	0.02	1 / 0 0%	1	-	-	51 / 36 71%	-	34	16 / 5 31%	6 / 0 0%	10 / 5 50%	3 / 2 67%	4 / 3 75%	5	1
35 Lukasik	290	'99	-	0.05	1 / 0 0%	2	-	-	69 / 56 81%	-	41	14 / 10 71%	3 / 1 33%	11 / 9 82%	-	8 / 6 75%	9	5
6 Kubicki	239	'99	-	0.05	1 / 0 0%	1	1	-	55 / 46 84%	1 / 0 0%	49	14 / 8 57%	1 / 0 0%	13 / 8 62%	-	7 / 5 71%	7	6
7 Gajos	224	'65	-	0.11	1 / 0 0%	1	2	-	16 / 12 75%	-	17	12 / 8 67%	2 / 1 50%	10 / 7 70%	1 / 0 0%	4 / 3 75%	4	-
27 Wolski	253	'65	-	0.13	1 / 0 0%	-	2	1	15 / 11 73%	1 / 1 100%	20	24 / 11 46%	5 / 2 40%	19 / 9 47%	7 / 3 43%	3 / 1 33%	8	2
17 Haraslin	228	'84	-	0.40	3 / 0 0%	2	3	-	31 / 25 81%	3 / 1 33%	31	20 / 11 55%	2 / 2 100%	18 / 9 50%	9 / 5 56%	3 / 1 33%	8	2
90 Sobiech	232	'99	-	0.19	1 / 0 0%	-	1	2	17 / 11 65%	1 / 1 100%	20	8 / 5 63%	4 / 3 75%	4 / 2 50%	1 / 1 100%	-	6	-
21 Peszko	222	'33	-	0.11	1 / 0 0%	-	-	-	13 / 9 69%	1 / 0 0%	14	4 / 1 25%	1 / 0 0%	3 / 1 33%	1 / 0 0%	2 / 1 50%	2	1
28 Flavio Paixao	259	'33	-	-	-	-	1	-	16 / 14 88%	-	16	8 / 6 75%	-	8 / 6 75%	1 / 0 0%	3 / 3 100%	1	2
18 Arak	202	'14	-	-	-	-	-	-	8 / 6 75%	-	8	3 / 1 33%	-	3 / 1 33%	1 / 1 100%	-	1	-

Pogoń Szczecin

	INSTA T INDEX	Minuty na boisku	Bramki / asysty	xG	Strzały / celne	Faule	Faulow any	Spalony	Podania / dokładne	Podanie kluczowe	Podania przyjęte	Pojedyunki / wygrane	Pojedyunki w powietrzu	Pojedyunki na ziemi	Zwody / udane	Odbiory / udane	Strata piłki	Nabycie piłki
1 Stipica	279	'99	-	-	-	-	-	-	34 / 28 82%	-	14	-	-	-	-	-	3	7
15 Matynia	267	'99	-	-	-	-	-	-	50 / 39 78%	-	28	8 / 4 50%	2 / 1 50%	6 / 3 50%	1 / 0 0%	-	5	2
23 Zech	273	'99	-	-	-	-	-	-	35 / 28 80%	-	22	11 / 7 64%	5 / 3 60%	6 / 4 67%	1 / 1 100%	2 / 2 100%	3	9
13 Triantafyllopoulos	219	'99	-	-	-	3	-	-	37 / 22 59%	-	22	13 / 5 38%	1 / 0 0%	12 / 5 42%	1 / 1 100%	6 / 3 50%	10	9
22 Stec	249	'89	-	0.08	2 / 0 0%	3	1	-	34 / 29 85%	1 / 0 0%	27	14 / 2 14%	2 / 0 0%	12 / 2 17%	1 / 0 0%	4 / 0 0%	2	5
28 Tomasz Podstawski	294	'99	-	-	-	2	2	-	48 / 41 85%	-	31	21 / 12 57%	5 / 1 20%	16 / 11 69%	-	9 / 8 89%	5	9
10 Spiridonovic	253	'65	0 / 1	-	-	-	-	-	20 / 16 80%	-	19	12 / 2 17%	1 / 1 100%	11 / 1 9%	4 / 1 25%	3 / 0 0%	7	-
29 Listkowski	250	'68	-	0.09	3 / 1 33%	-	-	-	19 / 18 95%	-	19	9 / 4 44%	-	9 / 4 44%	1 / 1 100%	1 / 1 100%	3	1
17 Kozulj	348	'99	1 / 0	0.03	1 / 1 100%	2	4	-	49 / 45 92%	3 / 2 67%	43	20 / 10 50%	2 / 2 100%	18 / 8 44%	4 / 3 75%	4 / 2 50%	7	2
27 Kowalczyk	268	'99	-	0.38	3 / 1 33%	2	2	-	29 / 24 83%	-	29	13 / 6 46%	3 / 2 67%	10 / 4 40%	5 / 2 40%	2 / 1 50%	4	4
18 Buksa	232	'99	-	0.06	2 / 0 0%	2	3	-	25 / 15 60%	1 / 1 100%	49	39 / 20 51%	21 / 15 71%	18 / 5 28%	9 / 3 33%	-	17	-
16 Hostikka	261	'33	-	0.03	1 / 0 0%	-	1	-	12 / 8 67%	-	14	7 / 4 57%	-	7 / 4 57%	3 / 1 33%	1 / 1 100%	6	1
2 Bartkowski	244	'30	-	-	-	3	-	-	11 / 11 100%	-	4	4 / 1 25%	1 / 0 0%	3 / 1 33%	-	1 / 0 0%	-	1
9 Fraczcak	-	'10	-	-	-	-	-	-	4 / 2 50%	-	5	3 / 1 33%	1 / 1 100%	2 / 0 0%	-	1 / 0 0%	2	-



Terminy

Atak

To posiadanie piłki przez jedną drużynę z przejściem na połowę przeciwnika.

Szybki atak (kontratak)

atak z gry, który rozwija się bezpośrednio po przejęciu piłki od przeciwnika. Szybki atak trwa nie więcej niż 30 sekund. Prędkość ruchu do bramki przeciwnika przy tym ataku wynosi nie mniej niż 2,6 m/s.

Atak pozycyjny

Atak z gry lub stałych fragmentów (aut, rzut wolny). Pozycyjny atak trwa więcej niż 30s lub prędkość ruchu drużyny do bramki przeciwnika jest mniejsza niż 2,6 m/s.

Atak z rzutu wolnego lub autu.

Atak po rozegraniu rzutu wolnego lub autu, przy którym pierwszym lub drugim działaniem jest strzał na bramkę, lub podanie w pole karne przeciwnika.

Atak z rzutu różnego.

Akcje drużyny po rozegraniu rzutu różnego aż do końca posiadania piłki lub oddalenia piłki przez drużynę przeciwnika do strefy centralnej.

Strzał

Skierowanie piłki do bramki przeciwnika mającej na względzie strzelenie bramki. Rejestrowane są strzały celne (w światło bramki), niecelne (w tym strzały w słupki i w poprzeczkę), a także strzały przejęte przez przeciwnika.

Podanie kluczowe

Podanie do partnera, który jest w sytuacji bramkowej (1 na 1, pusta bramka itd.); podanie do zawodnika, które stwarza realną szansę na zdobycie bramki; podanie które 'odcina' linię obrony w fazie ataku.

Pojedynki

Wszystkie rodzaje walki o piłkę piłkarzy na boisku. Pojedynki nie są rejestrowane dodatkowo, jest to sumaryczny wskaźnik, zawiera walkę o piłkę w neutralnym położeniu zarówno na ziemi jak i w powietrzu, dryblingi, odebrania piłki oraz utraty piłki przy odbiorach przeciwnika

Pojedynki w powietrzu

Walka o piłkę, która znajduje się powyżej poziomu ramion.

Dryblowanie

Aktywna akcja piłkarza, posiadającego piłkę próba ominięcia przeciwnika z pomocą dryblingu. Przy udanym dryblingu zawodnikowi drużyny przeciwnej rejestruje się nieudane odebranie piłki i na odwrót.

Odebranie piłki przeciwnikowi i strata piłki w walce

Aktywne działania zawodnika, usiłującego odebrać piłkę zawodnikowi posiadającemu ją (przeciwnikowi rejestruje się strata piłki poprzez odebranie); odebranie to także przeszkadzanie w dryblowaniu przeciwnikowi.

Posiadanie piłki

Ruch zawodnika z piłką (mniej niż 3 dotknięcia piłki).

Nieudane przyjęcie piłki (nieudana kontrola nad piłką)

Strata piłki bez jakiegokolwiek walki z przeciwnikiem, spowodowana przez techniczne błędy rywala.

Nabycie piłki

Akcja piłkarza (przejęcie, przechwyt, wygrany pojedynek), która powoduje stratę piłki przez przeciwnika z dalszą możliwością prowadzenia szybkiego ataku.

Strata piłki

Akcja zawodnika (niedokładne podanie, przegrany pojedynek, itd.), która powoduje stratę piłki przez jego drużynę. Jeśli posiadanie piłki zakończy się faulem przeciwnika lub strzałem w światło bramki, to strata nie rejestruje się.

Tempo akcji w ataku

Liczba akcji skierowanych na atak w momencie posiadania piłki.

Tempo dokładnych podań

Liczba dokładnych podań w momencie posiadania piłki

Indeks intensywności pojedynków

liczba pojedynków i przechwytych drużyny broniącej- na minutę -w czasie posiadania piłki przez przeciwnika

xG

System do oceny jakości strzałów wykonanych przez gracza lub drużynę. Liczbę expected goals oblicza się na podstawie rodzaju strzału i strefy, z której został wykonany.