



PKO Bank Polski
EKSTRAKLASA

KOLEJKA 5 26.09.20		
KONIEC MECZU		
LECHIA GDAŃSK	4 0	PODBESKIDZIE BIELSKO-BIAŁA
KOMOR 13' (SAM.)		
FLAVIO PAIXAO 29' 41' ZWOLIŃSKI 90+4'		

RAPORT STATYSTYCZNY



STATS



LECHIA GDAŃSK 4-0 PODBESKIDZIE BIELSKO-BIAŁA

Informacje o meczu

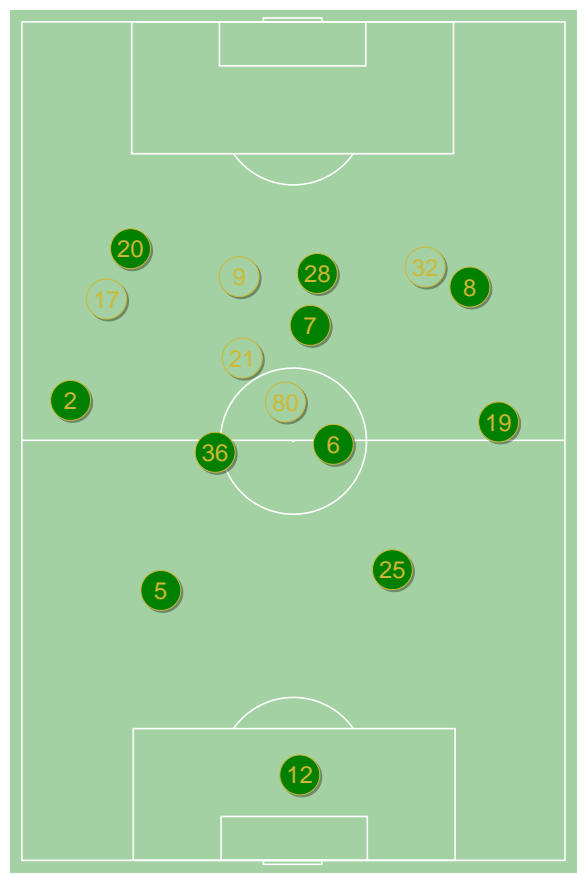
Linia czasu



Średnie pozycje piłkarzy

Lechia Gdańsk

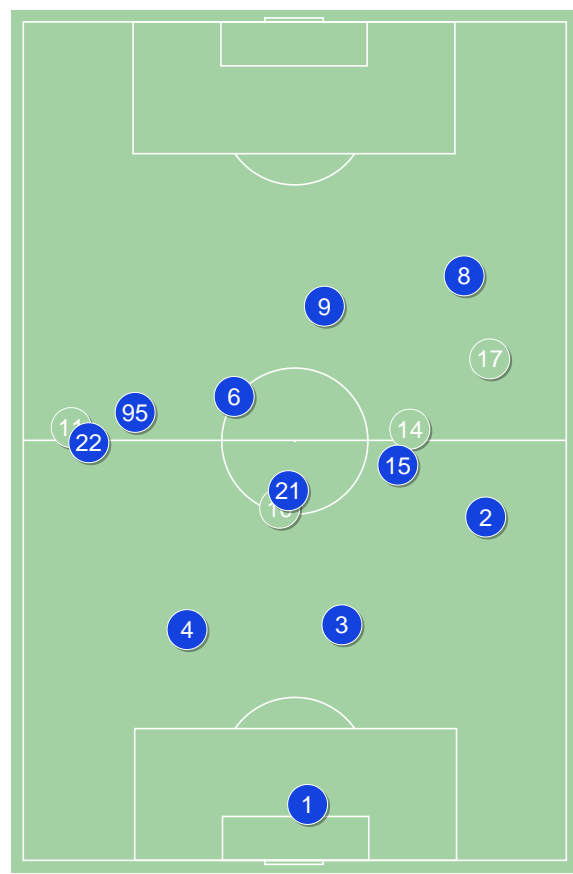
12	Kuciak		
2	Pietrzak		
5	Kopacz		
25	Nalepa		
19	Fila		
36	Makowski	■	'70▼
6	Kubicki	■	
20	Buchanelli Holz		'80▼
7	Gajos		'80▼
8	Haydary		'86▼
28	Flavio Paixao	⊕⊕	'70▼
21	Sopocko		'70▲
9	Zwoliński	⊕	'70▲
80	Kryeziu		'80▲
32	Vikri		'80▲
17	Żukowski		'86▲



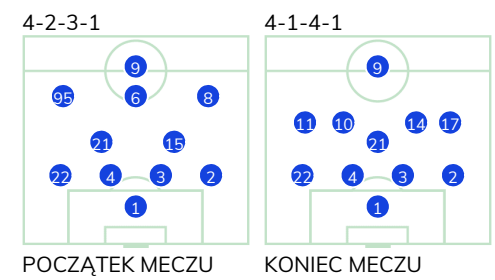
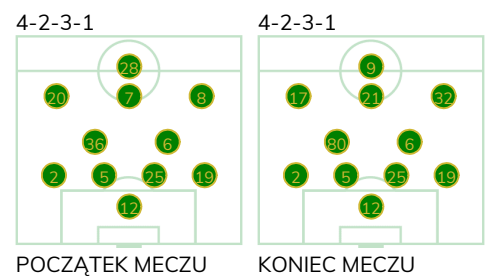
Lechia Gdańsk ↑

Podbeskidzie Bielsko-Biała

1	Polacek		
22	Gach		
4	Rundic		
3	Komor	⊕	
2	Modelski	■	
21	Kocsis		
15	Bieronski		'57▼
95	Roginic	■	'71▼
6	Nowak		'71▼
8	Danielak		'57▼
9	Bilinski	■	
14	Laskowski		'57▲
11	Sierpina		'57▲
10	Ubbink		'71▲
17	Marzec		'71▲



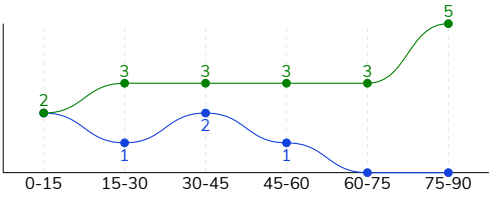
Podbeskidzie Bielsko-Biała ↑



LECHIA GDAŃSK 4-0 PODBESKIDZIE BIELSKO-BIAŁA

Główne statystyki

STRZAŁY / CELNE	19 / 8	6 / 0
1. połowa	8 / 3	5 / 0
2. połowa	11 / 5	1 / 0



Strzały niecelne	4	1
Strzały zablokowane	5	5
Strzały z pola karnego / celne	12 / 5	4 / 0
Średni dystans do bramki, m	16.4	16.8
Faule	10	17
Żółte / czerwone kartki	2 / 0	3 / 0
Spalone	2	2
Rzuty różne	9	5

Podania

PODANIA / DOKŁADNE	553 / 468 85%	320 / 232 73%
1. połowa	279 / 243 87%	152 / 111 73%
2. połowa	274 / 225 82%	168 / 121 72%
Podanie kluczowe	10 / 6 60%	1 / 0 0%

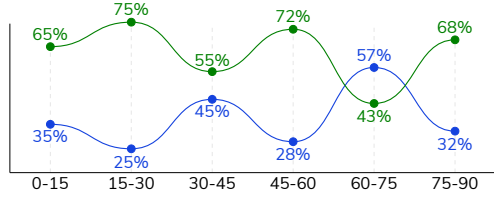
Pojedynki

POJEDYNKI	178 / 88 49%	178 / 90 51%
1. połowa	75 / 37 49%	75 / 38 51%
2. połowa	103 / 51 50%	103 / 52 50%
Pojedynki w powietrzu	49 / 25 51%	49 / 24 49%
Pojedynki na ziemi	129 / 63 49%	129 / 66 51%
Dryblingi / udane	37 / 25 68%	24 / 18 75%
Odbiory / udane	32 / 14 44%	50 / 25 50%
Straty / na własnej połowie	63 / 11	72 / 18
Odzyskane piłki / na połowie przeciwnika	45 / 10	51 / 5

Posiadanie piłki

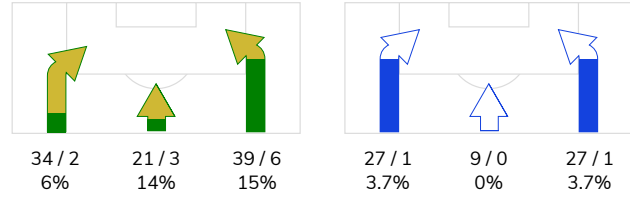
Statystyki drużyn

POSIADANIE PIŁKI	63%	37%
1. połowa	65%	35%
2. połowa	61%	39%

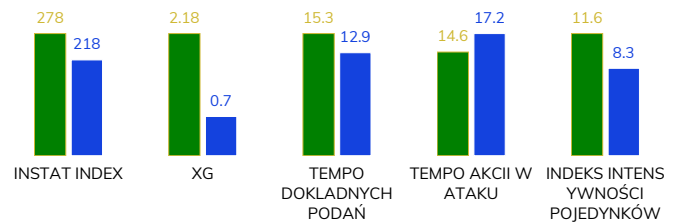


Ataki pozycyjne	84 / 11 13%	54 / 2 3.7%
Kontrataki	10 / 2 20%	9 / 0 0%
Ataki ze stałych fragmentów	14 / 7 50%	6 / 4 67%
Strzały z rzutów wolnych / celne	-	-
Warianty rzutów wolnych	4 / 1 25%	1 / 1 100%
Rzuty różne	9 / 5 56%	5 / 3 60%
Rzuty karne / strzelone	-	-

STRONY ATAKU



Kluczowe indeksy występu



TOP-3 InStat Index

2 Pietrzak	363	1 Polacek	251
28 Flavio Paixao	353	10 Ubbink	239
19 Fila	322	3 Komor	237

TOP-3 Strzały / celne

28 Flavio Paixao	5 / 3 60%	15 Bieronski	2 / 0 0%
7 Gajos	3 / 1 33%	22 Gach	2 / 0 0%
20 Buchanelli Holz	3 / 1 33%	21 Kocsis	1 / 0 0%

TOP-3 Podania

6 Kubicki	76 / 69 91%	21 Kocsis	50 / 36 72%
19 Fila	72 / 65 90%	2 Modelski	39 / 31 79%
25 Nalepa	70 / 59 84%	22 Gach	38 / 28 74%

TOP-3 Podania kluczowe

19 Fila	3 / 2 67%	15 Bieronski	1 / 0 0%
2 Pietrzak	1 / 1 100%	1 Polacek	-
6 Kubicki	1 / 1 100%	22 Gach	-

TOP-3 Pojedynki

19 Fila	23 / 12 52%	22 Gach	23 / 15 65%
25 Nalepa	14 / 12 86%	3 Komor	17 / 13 76%
5 Kopacz	14 / 11 79%	95 Roginicz	19 / 11 58%

TOP-3 Dryblingi

19 Fila	7 / 5 71%	22 Gach	4 / 4 100%
8 Haydary	7 / 5 71%	21 Kocsis	3 / 2 67%
6 Kubicki	4 / 4 100%	95 Roginicz	3 / 2 67%

LECHIA GDAŃSK 4-0 PODBESKIDZIE BIELSKO-BIAŁA

Statystyki zawodników

Lechia Gdańsk

	INSTA T INDEX	Minuty na boisku	Bramki / asysty	xG	Strzały / celne	Faule	Faulow any	Spalon e	Podania / dokładne	Podanie kluczowe	Podania przyjęte	Pojedyunki / wygrane	Pojedyunki w powietrzu	Pojedyunki na ziemi	Dryblingi / udane	Odbiory / udane	Stracone piłki	Odzyska ne piłki
12 Kuciak	270	'95	-	-	-	-	2	-	36 / 28 78%	-	24	1 / 1 100%	1 / 1 100%	-	-	-	5	5
2 Pietrzak	363	'95	0 / 2	-	-	-	-	-	72 / 58 81%	1 / 1 100%	34	10 / 7 70%	2 / 2 100%	8 / 5 63%	1 / 1 100%	5 / 3 60%	3	3
5 Kopacz	317	'95	-	0.13	1 / 0 0%	-	2	-	62 / 59 95%	-	50	14 / 11 79%	5 / 4 80%	9 / 7 78%	3 / 2 67%	2 / 2 100%	2	9
25 Nalepa	290	'95	-	-	-	1	1	-	70 / 59 84%	-	56	14 / 12 86%	6 / 6 100%	8 / 6 75%	1 / 1 100%	1 / 0 0%	6	8
19 Fila	322	'95	-	-	-	2	2	-	72 / 65 90%	3 / 2 67%	44	23 / 12 52%	4 / 4 100%	19 / 8 42%	7 / 5 71%	2 / 1 50%	6	5
36 Makowski	254	'70	-	-	-	1	-	-	29 / 23 79%	1 / 0 0%	23	8 / 5 63%	2 / 2 100%	6 / 3 50%	-	3 / 1 33%	2	1
6 Kubicki	271	'95	-	0.03	1 / 0 0%	1	1	-	76 / 69 91%	1 / 1 100%	63	18 / 9 50%	4 / 1 25%	14 / 8 57%	4 / 4 100%	4 / 1 25%	2	3
20 Buchanelli Holz	244	'79	-	0.13	3 / 1 33%	1	2	-	20 / 13 65%	1 / 0 0%	28	18 / 7 39%	3 / 1 33%	15 / 6 40%	4 / 2 50%	2 / 2 100%	10	2
7 Gajos	267	'79	-	0.32	3 / 1 33%	2	1	-	42 / 37 88%	1 / 1 100%	39	14 / 5 36%	6 / 2 33%	8 / 3 38%	2 / 1 50%	3 / 1 33%	5	2
8 Haydary	279	'86	0 / 1	0.04	1 / 1 100%	1	3	2	28 / 20 71%	1 / 1 100%	38	20 / 7 35%	4 / 0 0%	16 / 7 44%	7 / 5 71%	1 / 0 0%	12	3
28 Flavio Paixao	353	'70	2 / 0	0.82	5 / 3 60%	1	2	-	16 / 12 75%	-	31	16 / 5 31%	9 / 2 22%	7 / 3 43%	-	2 / 0 0%	2	-
21 Sopocko	238	'24	-	0.06	1 / 0 0%	-	-	-	10 / 7 70%	1 / 0 0%	11	6 / 1 17%	-	6 / 1 17%	-	3 / 1 33%	4	2
9 Zwoliński	273	'24	1 / 0	0.46	3 / 1 33%	-	1	-	4 / 3 75%	-	11	5 / 2 40%	2 / 0 0%	3 / 2 67%	1 / 1 100%	1 / 1 100%	1	-
80 Kryeziu	227	'15	-	-	-	-	-	-	6 / 6 100%	-	5	2 / 0 0%	-	2 / 0 0%	1 / 0 0%	1 / 0 0%	-	1
32 Vikri	229	'15	-	-	-	-	-	-	5 / 4 80%	-	6	3 / 1 33%	1 / 0 0%	2 / 1 50%	1 / 1 100%	1 / 0 0%	2	-
17 Żukowski	252	'9	-	0.19	1 / 1 100%	-	-	-	5 / 5 100%	-	5	6 / 3 50%	-	6 / 3 50%	5 / 2 40%	1 / 1 100%	1	1

Podbeskidzie Bielsko-Biała

	INSTA T INDEX	Minuty na boisku	Bramki / asysty	xG	Strzały / celne	Faule	Faulow any	Spalon e	Podania / dokładne	Podanie kluczowe	Podania przyjęte	Pojedyunki / wygrane	Pojedyunki w powietrzu	Pojedyunki na ziemi	Dryblingi / udane	Odbiory / udane	Stracone piłki	Odzyska ne piłki
1 Polacek	251	'95	-	-	-	-	-	-	20 / 17 85%	-	5	-	-	-	-	-	2	5
22 Gach	233	'95	-	0.20	2 / 0 0%	1	1	-	38 / 28 74%	-	19	23 / 15 65%	7 / 4 57%	16 / 11 69%	4 / 4 100%	6 / 3 50%	9	7
4 Rundic	221	'95	-	-	-	1	1	-	37 / 24 65%	-	23	9 / 5 56%	3 / 3 100%	6 / 2 33%	-	4 / 1 25%	4	11
3 Komor	237	'95	-	-	-	1	-	-	28 / 22 79%	-	16	17 / 13 76%	8 / 6 75%	9 / 7 78%	1 / 1 100%	3 / 2 67%	3	7
2 Modelski	216	'95	-	-	-	2	1	-	39 / 31 79%	-	21	12 / 6 50%	2 / 1 50%	10 / 5 50%	2 / 1 50%	4 / 3 75%	5	7
21 Kocsis	194	'95	-	0.04	1 / 0 0%	4	1	1	50 / 36 72%	-	34	20 / 9 45%	3 / 2 67%	17 / 7 41%	3 / 2 67%	7 / 3 43%	10	4
15 Bieronski	225	'56	-	0.35	2 / 0 0%	-	-	-	16 / 8 50%	1 / 0 0%	12	9 / 7 78%	1 / 1 100%	8 / 6 75%	1 / 1 100%	4 / 3 75%	6	1
95 Roginicz	226	'70	-	-	-	3	2	-	9 / 5 56%	-	15	19 / 11 58%	3 / 1 33%	16 / 10 63%	3 / 2 67%	6 / 5 83%	6	3
6 Nowak	220	'70	-	-	-	-	-	-	31 / 24 77%	-	21	8 / 6 75%	5 / 4 80%	3 / 2 67%	1 / 1 100%	2 / 1 50%	4	-
8 Danielak	215	'56	-	0.11	1 / 0 0%	-	2	-	6 / 4 67%	-	10	8 / 3 38%	1 / 0 0%	7 / 3 43%	2 / 2 100%	1 / 0 0%	3	-
9 Bilinski	187	'95	-	-	-	1	1	1	10 / 5 50%	-	25	23 / 3 13%	11 / 1 9%	12 / 2 17%	1 / 0 0%	1 / 0 0%	9	-
14 Laskowski	183	'38	-	-	-	2	-	-	11 / 9 82%	-	10	8 / 2 25%	1 / 1 100%	7 / 1 14%	1 / 0 0%	2 / 0 0%	4	1
11 Sierpina	212	'38	-	-	-	1	-	-	17 / 13 76%	-	9	10 / 4 40%	2 / 0 0%	8 / 4 50%	2 / 2 100%	3 / 0 0%	3	1
10 Ubbink	239	'24	-	-	-	1	-	-	3 / 1 33%	-	2	5 / 3 60%	-	5 / 3 60%	1 / 1 100%	4 / 2 50%	-	2
17 Marzec	211	'24	-	-	-	-	1	-	5 / 5 100%	-	10	7 / 3 43%	2 / 0 0%	5 / 3 60%	2 / 1 50%	3 / 2 67%	4	2



Terminy

Atak

Posiadanie piłki przez jedną drużynę z przejściem na połowę przeciwnika.

Kontratak

Atak z gry, który rozwija się bezpośrednio po przejęciu piłki od przeciwnika. Kontratak trwa nie więcej niż 30 sekund. Prędkość ruchu do bramki przeciwnika przy tym ataku wynosi nie mniej niż 2,6 m/s.

Atak pozycyjny

Atak z gry lub ze stałych fragmentów (wyrzut z autu, rzut wolny). Pozycyjny atak trwa więcej niż 30 sekund lub prędkość ruchu drużyny do bramki przeciwnika jest mniejsza niż 2,6 m/s.

Atak po rzucie wolnym lub wyrzucie z autu

Atak po rozegraniu rzutu różnego, rzutu wolnego lub wyrzutu z autu, przy którym pierwszym lub drugim zagranieniem jest strzał na bramkę lub dośrodkowanie w pole karne.

Atak po rzucie różnym

Akcje drużyny po rozegraniu rzutu różnego aż do straty piłki lub oddalenia piłki przez drużynę przeciwnika do strefy centralnej.

Strzał

Skierowanie piłki do bramki przeciwnika mającej na celu strzelenie bramki. Rejestrowane są strzały celne (w światło bramki), niecelne (w tym strzały w słupek i w poprzeczkę), a także strzały zablokowane przez przeciwnika.

Podanie kluczowe

Podanie do partnera, który jest w sytuacji bramkowej (1 na 1, pusta bramka itd.); podanie do zawodnika, które stwarza realną szansę na zdobycie bramki; podanie które 'odcina' linię obrony w fazie ataku.

Pojedynek

Wszystkie rodzaje pojedynków na boisku. To sumaryczny wskaźnik, zawierający walkę o niekontrolowaną przez nikogo piłkę, pojedynki w powietrzu, dryblingi, odbiory oraz straty, spowodowane odbiorami przeciwnika.

Pojedynek w powietrzu

Walka o piłkę, która znajduje się powyżej poziomu ramion..

Dryblowanie

Aktywna akcja piłkarza, posiadającego piłkę próba ominięcia przeciwnika z pomocą dryblingu. Przy udanym dryblingu zawodnikowi drużyny przeciwnej rejestruje się nieudane odebranie piłki i na odwrót.

Odbiór

Aktywne działanie zawodnika, usiłującego odebrać piłkę zawodnikowi ją posiadającemu (przeciwnikowi w tej sytuacji zostaje zaliczona strata); przeciwdziałanie dryblowaniu przeciwnika również uznaje się za odbiór.

Drybling

Świadomy ruch zawodnika z piłką (przynajmniej trzy kontakty z piłką)

Nieudane przyjęcie piłki

Strata piłki bez starcia z przeciwnikiem, w wyniku nieudanej akcji..

Odzyskane piłki

Akcja piłkarza (przejęcie, przechwyt, wygrany pojedynek), która powoduje stratę piłki przez przeciwnika z dalszą możliwością prowadzenia szybkiego kontrataku.

Strata piłki

Akcja zawodnika (niedokładne podanie, przegrany pojedynek, itd.), która powoduje stratę piłki przez jego drużynę. Jeśli posiadanie piłki zakończy się faulem przeciwnika lub strzałem w światło bramki, to strata nie rejestruje się.

Tempo akcji w ataku

Liczba akcji konstruktywnych na minutę posiadania piłki.

Tempo dokładnych podań

Liczba dokładnych podań na minutę posiadania piłki

Indeks intensywności pojedynków

liczba pojedynków i przechwytych drużyny broniącej - na minutę posiadania piłki przez przeciwnika

xG

System do oceny jakości strzałów wykonanych przez gracza lub drużynę. Liczbę expected goals oblicza się na podstawie rodzaju strzału i strefy, z której został wykonany.