



PKO Bank Polski
EKSTRAKLASA

KOLEJKA 4 12.08.19		
KONIEC MECZU		
LECHIA GDAŃSK	1 1	JAGIELLONIA BIAŁYSTOK
SOBIECH 25'		MUDRINSKI 73'

RAPORT STATYSTYCZNY



STATS

LECHIA GDAŃSK 1-1 JAGIELLONIA BIAŁYSTOK

Informacje o meczu

Linia czasu



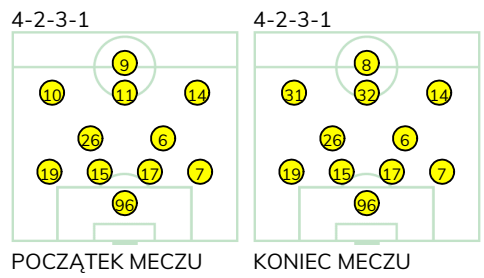
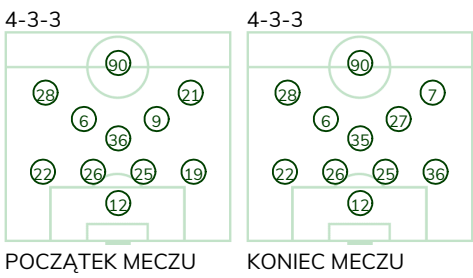
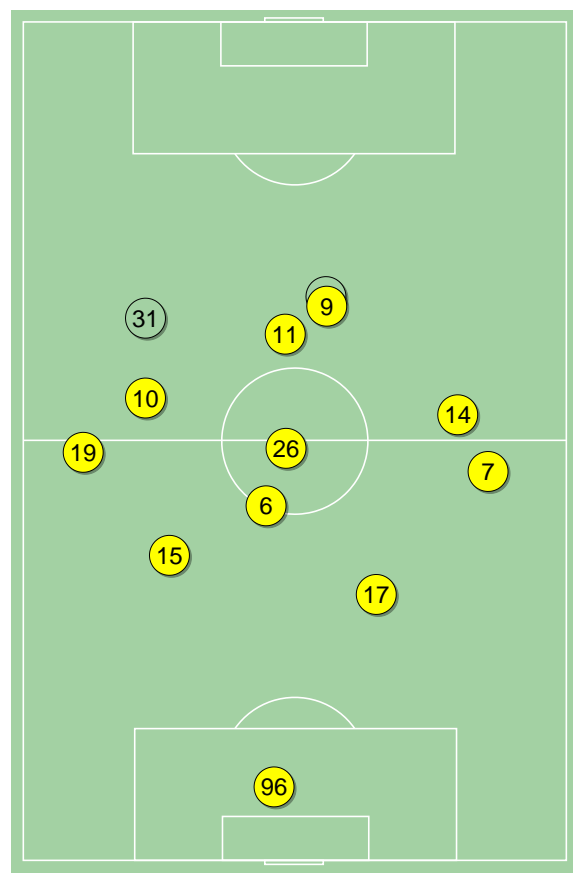
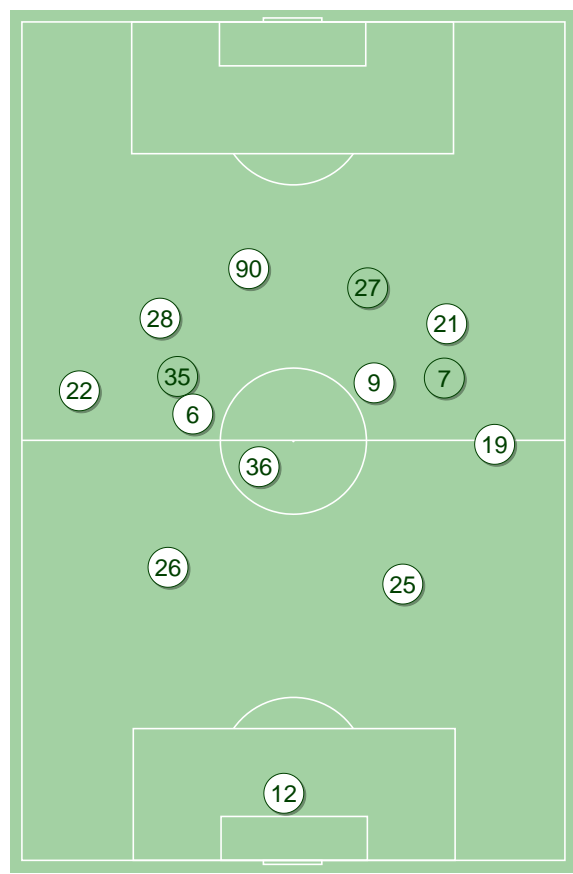
Średnie pozycje piłkarzy

Lechia Gdańsk

12	Kuciak	
22	Mladenovic	
26	Augustyn	
25	Nalepa	
19	Fila	'83 ▼
36	Makowski	
6	Kubicki	
9	Lipski	'88 ▼
28	Flavio Paixao	
21	Peszko	'58 ▼
90	Sobiech	⚽
7	Gajos	'58 ▲
35	Lukasik	'83 ▲
27	Wolski	'88 ▲

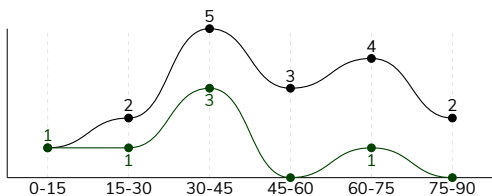
Jagiellonia Białystok

96	Węglarz	
19	Bodvarsson	
15	Arsenic	
17	Runje	
7	Wójcicki	
26	Pospisil	
6	Romanczuk	
10	Juan Camara	'45 ▼
11	Jesus Imaz	'89 ▼
14	Pikryl	
9	Klimala	'60 ▼
31	Bida	'45 ▲
8	Mudrinski	⚽
32	Nawrocki	'89 ▲



LECHIA GDAŃSK 1-1 JAGIELLONIA BIAŁYSTOK
Główne statystyki

STRZAŁY / CELNE	6 / 2	17 / 6
1 połowa	5 / 2	8 / 4
2 połowa	1 / 0	9 / 2



Strzały niecelne	3	4
Strzały przejęte	1	7
Strzały z pola karnego / celne	3 / 2	10 / 3
Średni dystans do bramki, m	21.8	16
Faule	14	12
Żółte / czerwone kartki	-	-
Spalone	1	1
Rzuty różne	2	11

Podania

PODANIA / DOKŁADNE	555 / 463 83%	515 / 431 84%
1 połowa	311 / 262 84%	236 / 202 86%
2 połowa	244 / 201 82%	279 / 229 82%
Podanie kluczowe	14 / 7 50%	18 / 13 72%

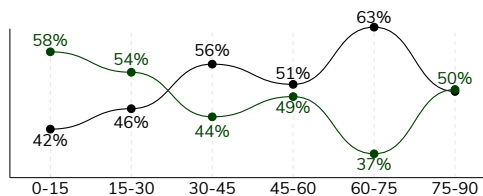
Pojedynki

POJEDYŃKI	147 / 69 47%	147 / 78 53%
1 połowa	66 / 32 48%	66 / 34 52%
2 połowa	81 / 37 46%	81 / 44 54%
Pojedynki w powietrzu	49 / 22 45%	49 / 27 55%
Pojedynki na ziemi	98 / 47 48%	98 / 51 52%
Zwody / udane	19 / 11 58%	22 / 11 50%
Odbiory / udane	27 / 16 59%	27 / 16 59%
Straty / na własnej połowie	83 / 14	81 / 22
Nabycie piłki / na połowie przeciwnika	55 / 13	62 / 9

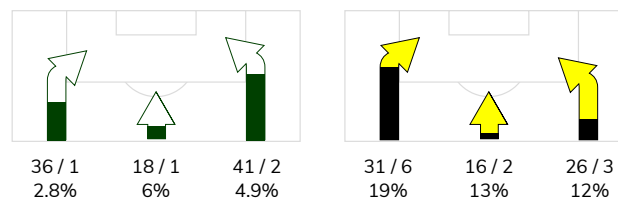
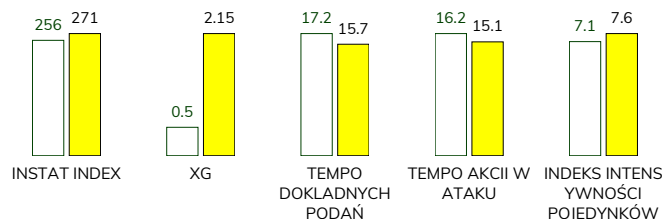
Posiadanie piłki

Statystyki drużyn

POSIADANIE PIŁKI	49%	51%
1 połowa	53%	47%
2 połowa	46%	54%



Ataki pozycyjne	74 / 3 4.1%	62 / 11 18%
Kontrataki	21 / 1 4.8%	11 / 1 9%
Stały fragment w ataku	4 / 2 50%	13 / 4 31%
Strzał z rzutu wolnego / celne	1 / 0 0%	-
Warianty stałych fragmentów gry	1 / 1 100%	2 / 1 50%
Kombinacyjne rzuty różne	2 / 0 0%	11 / 3 27%
Rzuty karne / strzelone	-	-

STRONY ATAKU

Kluczowe indeksy występu

TOP-3 InStat Index


22 Mladenovic	313	7 Wójcicki	316
19 Fila	306	17 Runje	313
26 Augustyn	298	11 Jesus Imaz	288


TOP-3 Strzały / celne


90 Sobiech	1 / 1 100%	14 Prikryl	2 / 2 100%
9 Lipski	1 / 1 100%	11 Jesus Imaz	4 / 1 25%
22 Mladenovic	2 / 0 0%	9 Klimala	3 / 1 33%


TOP-3 Podania


22 Mladenovic	84 / 71 85%	7 Wójcicki	68 / 60 88%
6 Kubicki	71 / 60 85%	15 Arsenic	70 / 59 84%
19 Fila	68 / 56 82%	17 Runje	64 / 59 92%


TOP-3 Podania kluczowe


6 Kubicki	5 / 3 60%	11 Jesus Imaz	7 / 4 57%
28 Flavio Paixao	3 / 1 33%	26 Pospisil	5 / 3 60%
21 Peszko	3 / 1 33%	7 Wójcicki	2 / 2 100%


TOP-3 Pojedynki


22 Mladenovic	15 / 12 80%	15 Arsenic	22 / 15 68%
26 Augustyn	14 / 12 86%	17 Runje	15 / 12 80%
19 Fila	11 / 9 82%	6 Romanczuk	20 / 10 50%


TOP-3 Zwody


22 Mladenovic	6 / 5 83%	10 Juan Camara	3 / 3 100%
28 Flavio Paixao	3 / 1 33%	11 Jesus Imaz	5 / 2 40%
9 Lipski	2 / 1 50%	31 Bida	3 / 2 67%

LECHIA GDAŃSK 1-1 JAGIELLONIA BIAŁYSTOK

Statystyka zawodników

Lechia Gdańsk

	INSTA T INDEX	Minuty na boisku	Bramki / asysty	xG	Strzały / celne	Faule	Faulow any	Spalony	Podania / dokładne	Podanie kluczowe	Podania przyjęte	Pojedyunki / wygrane	Pojedyunki w powietrzu	Pojedyunki na ziemi	Zwody / udane	Odbiory / udane	Strata piłki	Nabycie piłki
12 Kuciak	246	'97	-	-	-	-	-	-	24 / 22 92%	-	12	-	-	-	-	-	4	4
22 Mladenovic	313	'97	0 / 1	0.05	2 / 0 0%	-	2	-	84 / 71 85%	1 / 1 100%	51	15 / 12 80%	3 / 2 67%	12 / 10 83%	6 / 5 83%	3 / 3 100%	6	2
26 Augustyn	298	'97	-	-	-	1	-	-	49 / 44 90%	-	40	14 / 12 86%	4 / 3 75%	10 / 9 90%	1 / 1 100%	6 / 5 83%	1	10
25 Nalepa	258	'97	-	-	-	1	2	-	45 / 38 84%	-	36	8 / 3 38%	5 / 2 40%	3 / 1 33%	-	-	1	11
19 Fila	306	'84	-	0.03	1 / 0 0%	1	1	-	68 / 56 82%	-	46	11 / 9 82%	3 / 3 100%	8 / 6 75%	1 / 1 100%	4 / 3 75%	6	6
36 Makowski	250	'97	-	-	-	5	2	-	53 / 48 91%	-	36	11 / 6 55%	3 / 1 33%	8 / 5 63%	-	2 / 1 50%	3	6
6 Kubicki	215	'97	-	0.02	1 / 0 0%	-	1	-	71 / 60 85%	5 / 3 60%	64	10 / 4 40%	4 / 2 50%	6 / 2 33%	2 / 0 0%	2 / 0 0%	7	-
9 Lipski	269	'90	-	0.13	1 / 1 100%	-	-	-	64 / 53 83%	3 / 1 33%	56	12 / 6 50%	2 / 2 100%	10 / 4 40%	2 / 1 50%	2 / 1 50%	11	5
28 Flavio Paixao	238	'97	-	-	-	1	1	-	29 / 24 83%	3 / 1 33%	37	18 / 5 28%	6 / 1 17%	12 / 4 33%	3 / 1 33%	1 / 1 100%	11	5
21 Peszko	236	'59	-	-	-	2	1	-	29 / 19 66%	3 / 1 33%	31	8 / 2 25%	3 / 0 0%	5 / 2 40%	2 / 1 50%	2 / 1 50%	10	2
90 Sobiech	237	'97	1 / 0	0.27	1 / 1 100%	2	-	1	18 / 12 67%	1 / 0 0%	34	29 / 6 21%	15 / 6 40%	14 / 0 0%	1 / 0 0%	3 / 0 0%	16	2
7 Gajos	234	'37	-	-	-	1	1	-	11 / 8 73%	-	12	6 / 2 33%	1 / 0 0%	5 / 2 40%	1 / 1 100%	1 / 0 0%	4	1
35 Lukasik	229	'12	-	-	-	-	-	-	7 / 5 71%	-	5	2 / 1 50%	-	2 / 1 50%	-	-	2	1
27 Wolski	-	'7	-	-	-	-	-	-	3 / 3 100%	-	3	3 / 1 33%	-	3 / 1 33%	-	1 / 1 100%	1	-

Jagiellonia Białystok

	INSTA T INDEX	Minuty na boisku	Bramki / asysty	xG	Strzały / celne	Faule	Faulow any	Spalony	Podania / dokładne	Podanie kluczowe	Podania przyjęte	Pojedyunki / wygrane	Pojedyunki w powietrzu	Pojedyunki na ziemi	Zwody / udane	Odbiory / udane	Strata piłki	Nabycie piłki
96 Węglarz	267	'97	-	-	-	-	-	-	35 / 31 89%	-	18	1 / 1 100%	-	1 / 1 100%	1 / 1 100%	-	3	5
19 Bodvarsson	257	'97	-	0.20	1 / 0 0%	1	1	-	50 / 39 78%	1 / 1 100%	42	8 / 4 50%	2 / 1 50%	6 / 3 50%	1 / 0 0%	1 / 0 0%	13	5
15 Arsenic	274	'97	-	0.23	1 / 0 0%	3	1	1	70 / 59 84%	-	52	22 / 15 68%	11 / 7 64%	11 / 8 73%	-	5 / 2 40%	5	13
17 Runje	313	'97	-	-	-	-	2	-	64 / 59 92%	-	53	15 / 12 80%	9 / 7 78%	6 / 5 83%	-	2 / 2 100%	5	9
7 Wójcicki	316	'97	0 / 1	0.07	1 / 0 0%	1	-	-	68 / 60 88%	2 / 2 100%	42	14 / 10 71%	3 / 3 100%	11 / 7 64%	-	6 / 4 67%	5	11
26 Pospisil	264	'97	-	-	-	-	1	-	64 / 51 80%	5 / 3 60%	45	6 / 3 50%	1 / 0 0%	5 / 3 60%	2 / 1 50%	2 / 2 100%	6	4
6 Romanczuk	285	'97	-	0.12	2 / 1 50%	2	1	-	51 / 45 88%	-	44	20 / 10 50%	7 / 3 43%	13 / 7 54%	1 / 0 0%	7 / 5 71%	6	8
10 Juan Camara	259	'47	-	-	-	-	1	-	18 / 12 67%	-	14	6 / 4 67%	1 / 1 100%	5 / 3 60%	3 / 3 100%	1 / 0 0%	5	1
11 Jesus Imaz	288	'91	-	0.50	4 / 1 25%	-	2	-	37 / 31 84%	7 / 4 57%	45	14 / 5 36%	5 / 2 40%	9 / 3 33%	5 / 2 40%	-	11	2
14 Prikryl	252	'97	-	0.23	2 / 2 100%	1	2	-	25 / 19 76%	1 / 1 100%	25	11 / 4 36%	3 / 2 67%	8 / 2 25%	3 / 1 33%	1 / 0 0%	6	2
9 Klimala	229	'61	-	0.36	3 / 1 33%	3	1	-	8 / 6 75%	-	21	15 / 4 27%	4 / 1 25%	11 / 3 27%	3 / 1 33%	1 / 0 0%	7	1
31 Bida	258	'50	-	-	-	-	1	-	17 / 13 76%	2 / 2 100%	15	7 / 4 57%	2 / 0 0%	5 / 4 80%	3 / 2 67%	1 / 1 100%	4	1
8 Mudrinski	264	'35	1 / 0	0.44	3 / 1 33%	1	-	-	6 / 4 67%	-	13	7 / 1 14%	1 / 0 0%	6 / 1 17%	-	-	5	-
32 Nawrocki	-	'6	-	-	-	-	-	-	2 / 2 100%	-	2	1 / 1 100%	-	1 / 1 100%	-	-	-	-



Terminy

Atak

To posiadanie piłki przez jedną drużynę z przejściem na połowę przeciwnika.

Szybki atak (kontratak)

atak z gry, który rozwija się bezpośrednio po przejęciu piłki od przeciwnika. Szybki atak trwa nie więcej niż 30 sekund. Prędkość ruchu do bramki przeciwnika przy tym ataku wynosi nie mniej niż 2,6 m/s.

Atak pozycyjny

Atak z gry lub stałych fragmentów (aut, rzut wolny). Pozycyjny atak trwa więcej niż 30s lub prędkość ruchu drużyny do bramki przeciwnika jest mniejsza niż 2,6 m/s.

Atak z rzutu wolnego lub autu.

Atak po rozegraniu rzutu wolnego lub autu, przy którym pierwszym lub drugim działaniem jest strzał na bramkę, lub podanie w pole karne przeciwnika.

Atak z rzutu różnego.

Akcje drużyny po rozegraniu rzutu różnego aż do końca posiadania piłki lub oddalenia piłki przez drużynę przeciwnika do strefy centralnej.

Strzał

Skierowanie piłki do bramki przeciwnika mającej na względzie strzelenie bramki. Rejestrowane są strzały celne (w światło bramki), niecelne (w tym strzały w słupek i w poprzeczkę), a także strzały przejęte przez przeciwnika.

Podanie kluczowe

Podanie do partnera, który jest w sytuacji bramkowej (1 na 1, pusta bramka itd.); podanie do zawodnika, które stwarza realną szansę na zdobycie bramki; podanie które 'odcina' linię obrony w fazie ataku.

Pojedynki

Wszystkie rodzaje walki o piłkę piłkarzy na boisku. Pojedynki nie są rejestrowane dodatkowo, jest to sumaryczny wskaźnik, zawiera walkę o piłkę w neutralnym położeniu zarówno na ziemi jak i w powietrzu, dryblingi, odebrania piłki oraz utraty piłki przy odbiorach przeciwnika

Pojedynki w powietrzu

Walka o piłkę, która znajduje się powyżej poziomu ramion.

Dryblowanie

Aktywna akcja piłkarza, posiadającego piłkę próba ominięcia przeciwnika z pomocą dryblingu. Przy udanym dryblingu zawodnikowi drużyny przeciwnej rejestruje się nieudane odebranie piłki i na odwrót.

Odebranie piłki przeciwnikowi i strata piłki w walce

Aktywne działania zawodnika, usiłującego odebrać piłkę zawodnikowi posiadającemu ją (przeciwnikowi rejestruje się strata piłki poprzez odebranie); odebranie to także przeszkadzanie w dryblowaniu przeciwnikowi.

Posiadanie piłki

Ruch zawodnika z piłką (mniej niż 3 dotknięcia piłki).

Nieudane przyjęcie piłki (nieudana kontrola nad piłką)

Strata piłki bez jakiegokolwiek walki z przeciwnikiem, spowodowana przez techniczne błędy rywala.

Nabycie piłki

Akcja piłkarza (przejęcie, przechwyt, wygrany pojedynek), która powoduje stratę piłki przez przeciwnika z dalszą możliwością prowadzenia szybkiego ataku.

Strata piłki

Akcja zawodnika (niedokładne podanie, przegrany pojedynek, itd.), która powoduje stratę piłki przez jego drużynę. Jeśli posiadanie piłki zakończy się faulem przeciwnika lub strzałem w światło bramki, to strata nie rejestruje się.

Tempo akcji w ataku

Liczba akcji skierowanych na atak w momencie posiadania piłki.

Tempo dokładnych podań

Liczba dokładnych podań w momencie posiadania piłki

Indeks intensywności pojedynków

liczba pojedynków i przechwytych drużyny broniącej- na minutę -w czasie posiadania piłki przez przeciwnika

xG

System do oceny jakości strzałów wykonanych przez gracza lub drużynę. Liczbę expected goals oblicza się na podstawie rodzaju strzału i strefy, z której został wykonany.