



PKO Bank Polski  
EKSTRAKLASA

KOLEJKA 29   09.06.20		
KONIEC MECZU		
LECHIA GDAŃSK	1 3	CRACOVIA
ZWOLIŃSKI 46'		VAN AMERSFOORT 33'89' MALOCA 51' (SAM.)

## RAPORT STATYSTYCZNY

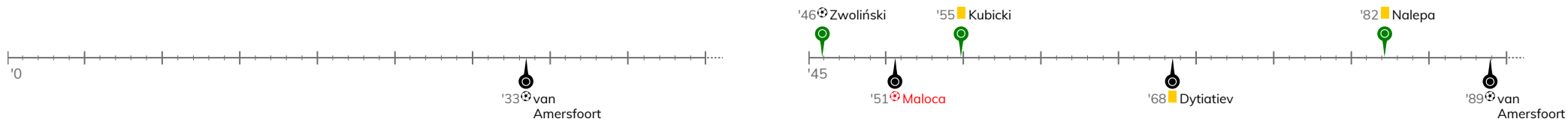


# STATS

# LECHIA GDAŃSK 1-3 CRACOVIA

Informacje o meczu

## Linia czasu



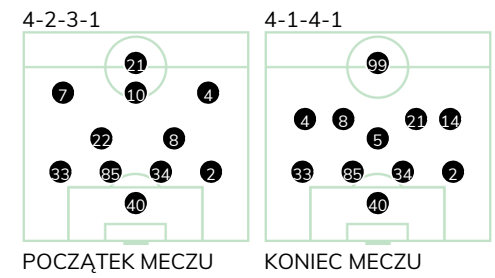
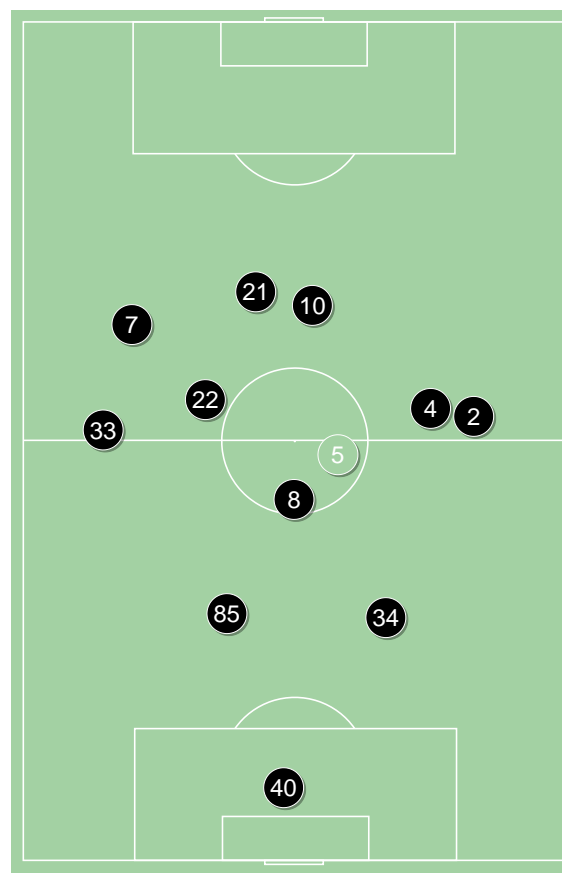
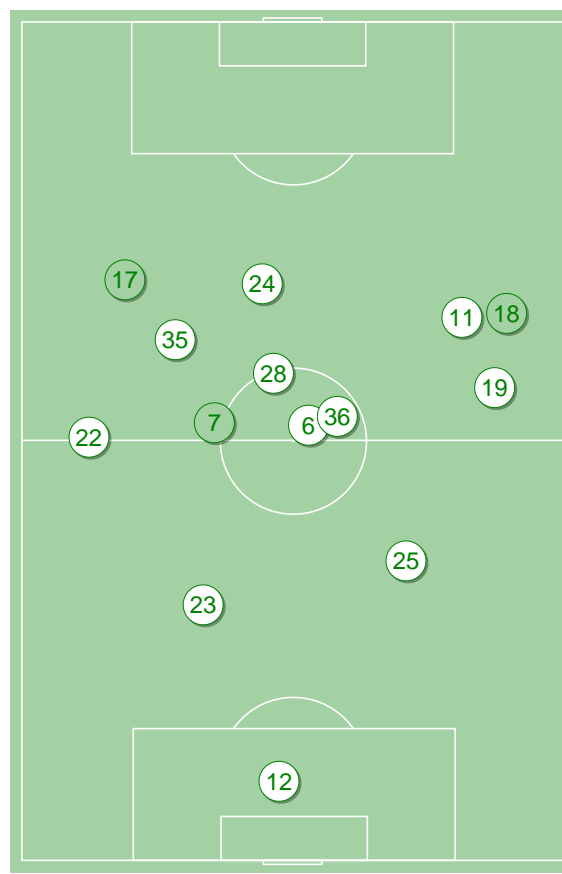
## Średnie pozycje piłkarzy

### Lechia Gdańsk

12	Kuciak	
22	Mladenovic	
23	Maloca	⊕
25	Nalepa	■
19	Fila	
6	Kubicki	■ '71 ▼
36	Makowski	
35	Kenny Saief	'71 ▼
28	Flavio Paixao	
11	Mihalik	'81 ▼
24	Zwoliński	⊕
7	Gajos	'71 ▲
17	Gomes	'71 ▲
18	Arak	'81 ▲

### Cracovia

40	Peskovic	
33	Pestka	
85	Jablonsky	
34	Dytiatiev	■
2	Rapa	
22	Loshaj	'77 ▼
8	Dimun	
7	Rodrigues de Souza	'66 ▼
10	van Amersfoort	⊕⊕ '90 ▼
4	Hanca	
21	Rafael Lopes	
5	Gol	'66 ▲
14	Fiolic	'77 ▲
99	Vestenicky	'90 ▲



Lechia Gdańsk ↑

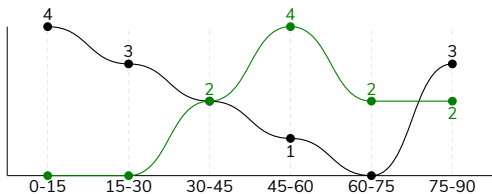
Cracovia ↑

**LECHIA GDAŃSK 1-3 CRACOVIA**

Statystyki drużyn

**Główne statystyki**

STRZAŁY / CELNE	10 / 1	13 / 6
1. połowa	2 / 0	9 / 4
2. połowa	8 / 1	4 / 2



Strzały niecelne	6	5
Strzały zablokowane	3	2
Strzały z pola karnego / celne	6 / 1	9 / 5
Średni dystans do bramki, m	17.9	16.4
Faule	14	15
Żółte / czerwone kartki	2 / 0	1 / 0
Spalone	-	1
Rzuty różne	6	4

**Podania**

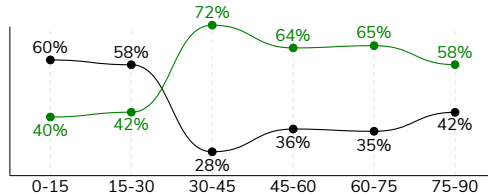
PODANIA / DOKŁADNE	484 / 400 83%	336 / 260 77%
1. połowa	210 / 174 83%	186 / 145 78%
2. połowa	274 / 226 82%	150 / 115 77%
Podanie kluczowe	12 / 2 17%	14 / 6 43%

**Pojedynki**

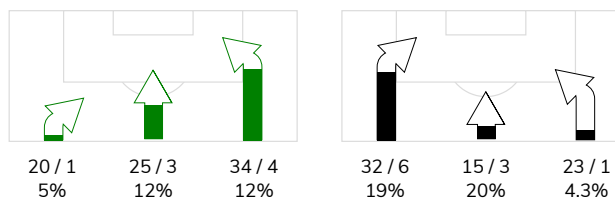
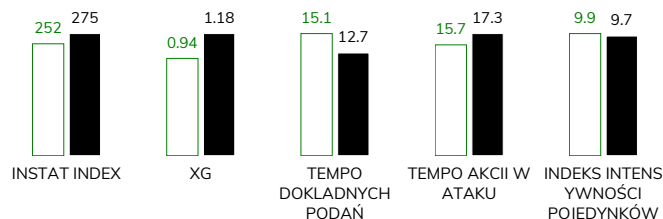
POJEDYNKI	175 / 91 52%	175 / 84 48%
1. połowa	78 / 41 53%	78 / 37 47%
2. połowa	97 / 50 52%	97 / 47 48%
Pojedynki w powietrzu	45 / 26 58%	45 / 19 42%
Pojedynki na ziemi	130 / 65 50%	130 / 65 50%
Dryblingi / udane	33 / 20 61%	15 / 7 47%
Odbiory / udane	21 / 14 67%	43 / 23 53%
Straty / na własnej połowie	72 / 9	68 / 16
Odzyskane piłki / na połowie przeciwnika	48 / 8	56 / 5

**Posiadanie piłki**

POSIADANIE PIŁKI	56%	44%
1. połowa	51%	49%
2. połowa	62%	38%



Ataki pozycyjne	69 / 8 12%	56 / 8 14%
Kontrataki	10 / 0 0%	14 / 2 14%
Ataki ze stałych fragmentów	11 / 2 18%	13 / 3 23%
Strzały z rzutów wolnych / celne	-	-
Warianty rzutów wolnych	5 / 0 0%	6 / 0 0%
Rzuty różne	6 / 2 33%	4 / 3 75%
Rzuty karne / strzelone	-	-

**STRONY ATAKU**

**Kluczowe indeksy występu**

**TOP-3 InStat Index**


25 Nalepa	292	85 Jablonsky	319
12 Kuciak	276	10 van Amersfoort	310
24 Zwoliński	269	7 Rodrigues de Souza	308


**TOP-3 Strzały / celne**


24 Zwoliński	3 / 1 33%	10 van Amersfoort	3 / 2 67%
28 Flavio Paixao	2 / 0 0%	8 Dimun	2 / 1 50%
23 Maloca	1 / 0 0%	34 Dytiatiev	2 / 1 50%


**TOP-3 Podania**


22 Mladenovic	74 / 61 82%	33 Pestka	41 / 34 83%
19 Fila	58 / 49 84%	4 Hanca	43 / 32 74%
23 Maloca	50 / 47 94%	2 Rapa	36 / 27 75%


**TOP-3 Podania kluczowe**


11 Mihalik	5 / 1 20%	4 Hanca	5 / 3 60%
24 Zwoliński	1 / 1 100%	7 Rodrigues de Souza	3 / 1 33%
6 Kubicki	5 / 0 0%	2 Rapa	2 / 1 50%


**TOP-3 Pojedynki**


25 Nalepa	21 / 16 76%	33 Pestka	20 / 13 65%
36 Makowski	18 / 12 67%	21 Rafael Lopes	28 / 11 39%
19 Fila	17 / 10 59%	34 Dytiatiev	17 / 9 53%


**TOP-3 Dryblingi**


11 Mihalik	9 / 5 56%	21 Rafael Lopes	5 / 3 60%
35 Kenny Saief	5 / 5 100%	7 Rodrigues de Souza	2 / 2 100%
22 Mladenovic	4 / 2 50%	33 Pestka	3 / 1 33%

## LECHIA GDAŃSK 1-3 CRACOVIA

## Statystyki zawodników

## Lechia Gdańsk

	INSTA T INDEX	Minuty na boisku	Bramki / asysty	xG	Strzały / celne	Faule	Faulow any	Spalony	Podania / dokładne	Podanie kluczowe	Podania przyjęte	Pojedyunki / wygrane	Pojedyunki w powietrzu	Pojedyunki na ziemi	Dryblingi / udane	Odbiory / udane	Stracone piłki	Odzyska ne piłki
12 Kuciak	276	'95	-	-	-	-	-	-	31 / 26 84%	-	12	-	-	-	-	-	2	4
22 Mladenovic	215	'95	-	-	-	-	1	-	74 / 61 82%	-	49	9 / 4 44%	2 / 0 0%	7 / 4 57%	4 / 2 50%	3 / 2 67%	9	2
23 Maloca	261	'95	-	0.07	1 / 0 0%	-	1	-	50 / 47 94%	1 / 0 0%	38	10 / 9 90%	5 / 5 100%	5 / 4 80%	-	1 / 1 100%	-	9
25 Nalepa	292	'95	-	0.11	1 / 0 0%	3	-	-	54 / 44 81%	-	39	21 / 16 76%	11 / 10 91%	10 / 6 60%	-	2 / 2 100%	8	11
19 Fila	256	'95	0 / 1	-	-	2	-	-	58 / 49 84%	-	40	17 / 10 59%	2 / 1 50%	15 / 9 60%	4 / 2 50%	4 / 3 75%	6	5
6 Kubicki	251	'71	-	-	-	3	-	-	52 / 43 83%	5 / 0 0%	41	9 / 3 33%	1 / 0 0%	8 / 3 38%	2 / 1 50%	3 / 1 33%	2	3
36 Makowski	235	'95	-	0.03	1 / 0 0%	2	-	-	41 / 32 78%	-	30	18 / 12 67%	4 / 3 75%	14 / 9 64%	1 / 1 100%	2 / 1 50%	7	4
35 Kenny Saief	253	'71	-	0.18	1 / 0 0%	1	5	-	25 / 22 88%	-	30	18 / 9 50%	3 / 2 67%	15 / 7 47%	5 / 5 100%	3 / 2 67%	5	2
28 Flavio Paixao	247	'95	-	0.25	2 / 0 0%	1	2	-	25 / 20 80%	-	33	18 / 8 44%	4 / 1 25%	14 / 7 50%	2 / 2 100%	-	9	1
11 Mihalik	253	'81	-	-	-	-	2	-	28 / 20 71%	5 / 1 20%	34	14 / 6 43%	-	14 / 6 43%	9 / 5 56%	1 / 0 0%	7	2
24 Zwoliński	269	'95	1 / 0	0.28	3 / 1 33%	-	2	-	17 / 13 76%	1 / 1 100%	29	24 / 7 29%	10 / 3 30%	14 / 4 29%	3 / 1 33%	-	10	3
7 Gajos	234	'23	-	0.02	1 / 0 0%	1	-	-	17 / 16 94%	-	15	8 / 2 25%	-	8 / 2 25%	3 / 1 33%	-	3	2
17 Gomes	231	'23	-	-	-	1	1	-	8 / 4 50%	-	6	5 / 3 60%	1 / 0 0%	4 / 3 75%	-	1 / 1 100%	3	-
18 Arak	-	'13	-	-	-	-	-	-	4 / 3 75%	-	5	4 / 2 50%	2 / 1 50%	2 / 1 50%	-	1 / 1 100%	1	-

## Cracovia

	INSTA T INDEX	Minuty na boisku	Bramki / asysty	xG	Strzały / celne	Faule	Faulow any	Spalony	Podania / dokładne	Podanie kluczowe	Podania przyjęte	Pojedyunki / wygrane	Pojedyunki w powietrzu	Pojedyunki na ziemi	Dryblingi / udane	Odbiory / udane	Stracone piłki	Odzyska ne piłki
40 Peskovic	255	'95	-	-	-	-	-	-	22 / 21 95%	-	7	1 / 1 100%	-	1 / 1 100%	-	-	1	6
33 Pestka	307	'95	-	-	-	-	2	-	41 / 34 83%	-	21	20 / 13 65%	3 / 2 67%	17 / 11 65%	3 / 1 33%	8 / 6 75%	4	8
85 Jablonsky	319	'95	-	-	-	1	-	-	20 / 18 90%	-	8	12 / 9 75%	6 / 5 83%	6 / 4 67%	1 / 0 0%	1 / 1 100%	2	14
34 Dytiatiev	235	'95	-	0.12	2 / 1 50%	2	-	-	23 / 15 65%	-	15	17 / 9 53%	11 / 5 45%	6 / 4 67%	-	3 / 3 100%	4	4
2 Rapa	258	'95	-	0.12	1 / 1 100%	2	1	-	36 / 27 75%	2 / 1 50%	18	10 / 3 30%	2 / 1 50%	8 / 2 25%	-	4 / 0 0%	3	5
22 Loshaj	267	'77	-	0.06	1 / 0 0%	1	-	-	25 / 22 88%	-	18	14 / 6 43%	1 / 0 0%	13 / 6 46%	1 / 0 0%	6 / 3 50%	2	6
8 Dimun	240	'95	-	0.12	2 / 1 50%	2	1	-	32 / 23 72%	-	19	16 / 5 31%	7 / 2 29%	9 / 3 33%	1 / 0 0%	3 / 1 33%	8	7
7 Rodrigues de Souza	308	'65	-	0.02	1 / 0 0%	-	2	-	29 / 21 72%	3 / 1 33%	28	13 / 7 54%	1 / 1 100%	12 / 6 50%	2 / 2 100%	3 / 2 67%	8	-
10 van Amersfoort	310	'90	2 / 0	0.44	3 / 2 67%	2	3	1	28 / 18 64%	2 / 0 0%	38	18 / 8 44%	5 / 2 40%	13 / 6 46%	-	1 / 1 100%	10	1
4 Hanca	271	'95	0 / 1	-	-	3	-	-	43 / 32 74%	5 / 3 60%	31	9 / 3 33%	-	9 / 3 33%	-	6 / 2 33%	8	4
21 Rafael Lopes	294	'95	0 / 1	0.09	1 / 1 100%	1	5	-	24 / 20 83%	1 / 1 100%	39	28 / 11 39%	8 / 1 13%	20 / 10 50%	5 / 3 60%	3 / 1 33%	12	-
5 Gol	256	'29	-	-	-	1	-	-	11 / 8 73%	1 / 0 0%	12	11 / 6 55%	-	11 / 6 55%	1 / 0 0%	3 / 2 67%	3	1
14 Fiolic	254	'18	-	0.21	2 / 0 0%	-	-	-	1 / 0 0%	-	3	4 / 2 50%	-	4 / 2 50%	1 / 1 100%	2 / 1 50%	2	-
99 Vestenicky	-	'4	-	-	-	-	-	-	1 / 1 100%	-	2	2 / 1 50%	1 / 0 0%	1 / 1 100%	-	-	1	-



## Terminy

**Atak**

Posiadanie piłki przez jedną drużynę z przejściem na połowę przeciwnika.

**Kontratak**

Atak z gry, który rozwija się bezpośrednio po przejęciu piłki od przeciwnika. Kontratak trwa nie więcej niż 30 sekund. Prędkość ruchu do bramki przeciwnika przy tym ataku wynosi nie mniej niż 2,6 m/s.

**Atak pozycyjny**

Atak z gry lub ze stałych fragmentów (wyrzut z autu, rzut wolny). Pozycyjny atak trwa więcej niż 30 sekund lub prędkość ruchu drużyny do bramki przeciwnika jest mniejsza niż 2,6 m/s.

**Atak po rzucie wolnym lub wyrzucie z autu**

Atak po rozegraniu rzutu różnego, rzutu wolnego lub wyrzutu z autu, przy którym pierwszym lub drugim zagranieniem jest strzał na bramkę lub dośrodkowanie w pole karne.

**Atak po rzucie różnym**

Akcje drużyny po rozegraniu rzutu różnego aż do straty piłki lub oddalenia piłki przez drużynę przeciwnika do strefy centralnej.

**Strzał**

Skierowanie piłki do bramki przeciwnika mającej na celu strzelenie bramki. Rejestrowane są strzały celne (w światło bramki), niecelne (w tym strzały w słupek i w poprzeczkę), a także strzały zablokowane przez przeciwnika.

**Podanie kluczowe**

Podanie do partnera, który jest w sytuacji bramkowej (1 na 1, pusta bramka itd.); podanie do zawodnika, które stwarza realną szansę na zdobycie bramki; podanie które 'odcina' linię obrony w fazie ataku.

**Pojedyunki**

Wszystkie rodzaje pojedynków na boisku. To sumaryczny wskaźnik, zawierający walkę o niekontrolowaną przez nikogo piłkę, pojedynki w powietrzu, dryblingi, odbiory oraz straty, spowodowane odbiorami przeciwnika.

**Pojedynek w powietrzu**

Walka o piłkę, która znajduje się powyżej poziomu ramion..

**Dryblowanie**

Aktywna akcja piłkarza, posiadającego piłkę próba ominięcia przeciwnika z pomocą dryblingu. Przy udanym dryblingu zawodnikowi drużyny przeciwnej rejestruje się nieudane odebranie piłki i na odwrót.

**Odbiór**

Aktywne działanie zawodnika, usiłującego odebrać piłkę zawodnikowi ją posiadającemu (przeciwnikowi w tej sytuacji zostaje zaliczona strata); przeciwdziałanie dryblowaniu przeciwnika również uznaje się za odbiór.

**Drybling**

Świadomy ruch zawodnika z piłką (przynajmniej trzy kontakty z piłką)

**Nieudane przyjęcie piłki**

Strata piłki bez starcia z przeciwnikiem, w wyniku nieudanej akcji..

**Odzyskane piłki**

Akcja piłkarza (przejęcie, przechwyt, wygrany pojedynek), która powoduje stratę piłki przez przeciwnika z dalszą możliwością prowadzenia szybkiego kontrataku.

**Strata piłki**

Akcja zawodnika (niedokładne podanie, przegrany pojedynek, itd.), która powoduje stratę piłki przez jego drużynę. Jeśli posiadanie piłki zakończy się faulem przeciwnika lub strzałem w światło bramki, to strata nie rejestruje się.

**Tempo akcji w ataku**

Liczba akcji konstruktywnych na minutę posiadania piłki.

**Tempo dokładnych podań**

Liczba dokładnych podań na minutę posiadania piłki

**Indeks intensywności pojedynków**

liczba pojedynków i przechwytych drużyny broniącej - na minutę posiadania piłki przez przeciwnika

**xG**

System do oceny jakości strzałów wykonanych przez gracza lub drużynę. Liczbę expected goals oblicza się na podstawie rodzaju strzału i strefy, z której został wykonany.