



PKO Bank Polski
EKSTRAKLASA

KOLEJKA 4 14.08.21		
KONIEC MECZU		
LECHIA GDAŃSK	3 0	CRACOVIA
GAJOS 42' ŻUKOWSKI 83' ZWOLIŃSKI 90+5'		

RAPORT STATYSTYCZNY

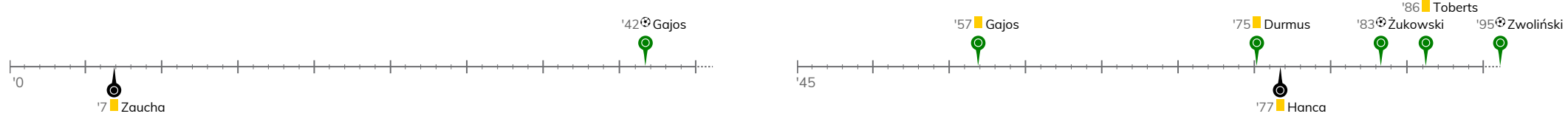


STATS

LECHIA GDAŃSK 3-0 CRACOVIA

Informacje o meczu

Linia czasu



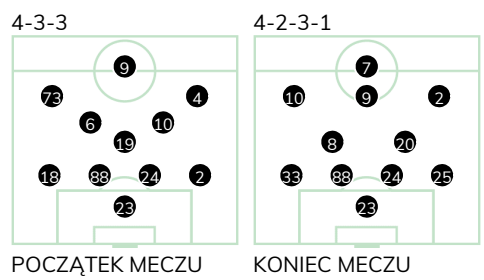
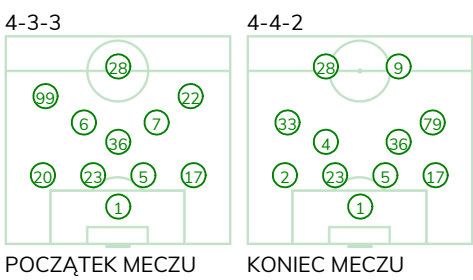
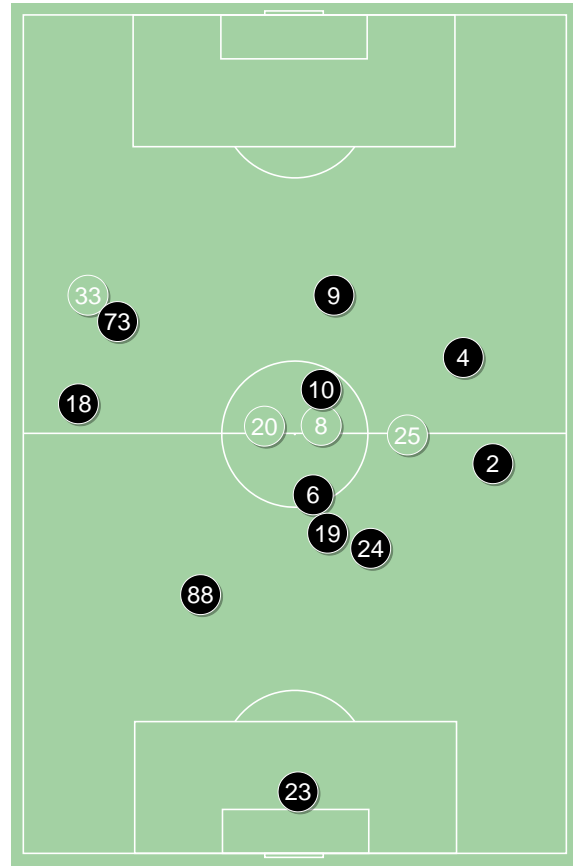
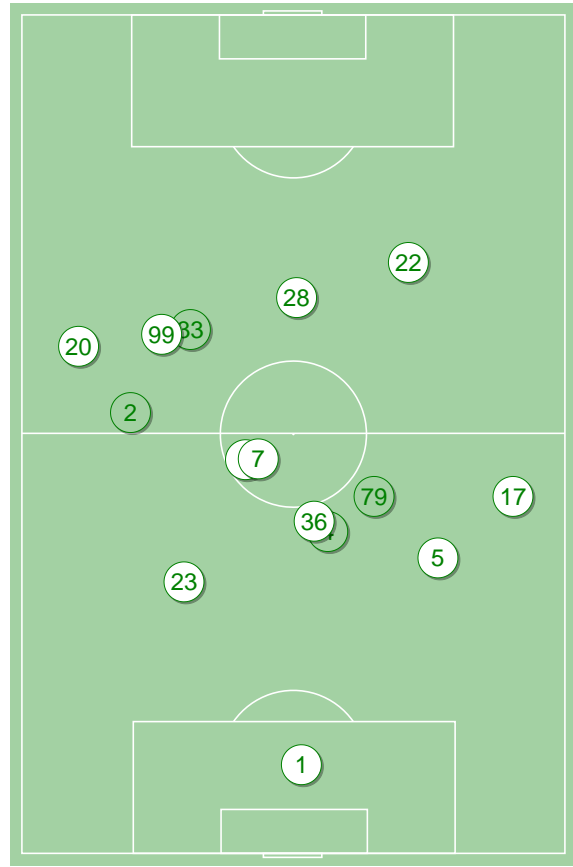
Średnie pozycje piłkarzy

Lechia Gdańsk

1	Alomerovic	
20	Conrado	'92 ▼
23	Maloca	
5	Kopacz	
17	Żukowski	⊕
36	Makowski	
6	Kubicki	'92 ▼
7	Gajos	⊕ ■ '86 ▼
99	Durmus	■ '95 ▼
22	Ceesay	'86 ▼
28	Flavio Paixao	
4	Toberts	■ '86 ▲
79	Sezonienko	'86 ▲
2	Pietrzak	'92 ▲
33	Terrazzino	'92 ▲
9	Zwoliński	⊕ '95 ▲

Cracovia

23	Niemczycki	
18	Luis Rocha	'69 ▼
88	Rodin	
24	Jugas	
2	Rapa	
19	Sadikovic	'56 ▼
6	Lusiusz	'83 ▼
10	van Amersfoort	
73	Zaucha	■ '56 ▼
4	Hanca	■ '83 ▼
9	Alvarez	
20	Knap	'56 ▲
33	Pestka	'56 ▲
7	Rivaldinho	'69 ▲
25	Kakabadze	'83 ▲
8	Hebo	'83 ▲



Lechia Gdańsk ↑

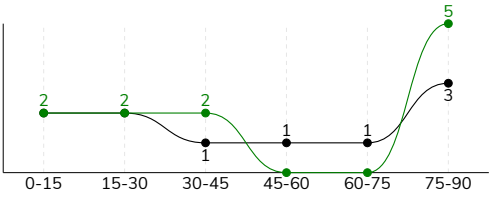
Cracovia ↑

LECHIA GDAŃSK 3-0 CRACOVIA

Statystyki drużyn

Główne statystyki

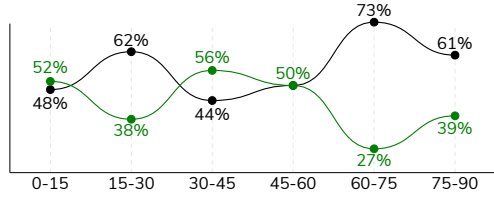
STRZAŁY / CELNE	11 / 4	10 / 3
1. połowa	6 / 2	5 / 3
2. połowa	5 / 2	5 / 0



Strzały niecelne	4	3
Strzały zablokowane	3	4
Strzały z pola karnego / celne	7 / 3	2 / 0
Średni dystans do bramki, m	19	22.4
Faule	19	11
Żółte / czerwone kartki	3 / 0	2 / 0
Spalone	2	2
Rzuty różne	3	3

Posiadanie piłki

POSIADANIE PIŁKI	45%	55%
1. połowa	49%	51%
2. połowa	42%	58%



Ataki pozycyjne	50 / 4 8%	57 / 7 12%
Kontrataki	13 / 3 23%	10 / 0 0%
Ataki ze stałych fragmentów	11 / 4 36%	9 / 3 33%
Strzały z rzutów wolnych / celne	2 / 1 50%	-
Warianty rzutów wolnych	3 / 1 33%	5 / 2 40%
Rzuty różne	3 / 1 33%	3 / 1 33%
Rzuty karne / strzelone	-	-

TOP-3 InStat Index

17 Żukowski	350	10 van Amersfoort	254
5 Kopacz	281	2 Rapa	243
7 Gajos	280	18 Luis Rocha	234

TOP-3 Strzały / celne

17 Żukowski	2 / 1 50%	2 Rapa	2 / 1 50%
7 Gajos	2 / 1 50%	18 Luis Rocha	1 / 1 100%
99 Durmus	2 / 1 50%	10 van Amersfoort	1 / 1 100%

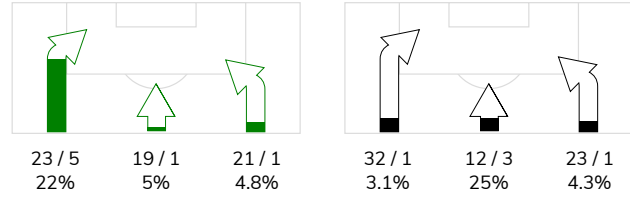
TOP-3 Podania

23 Maloca	47 / 42 89%	88 Rodin	69 / 62 90%
17 Żukowski	44 / 38 86%	24 Jugas	55 / 52 95%
20 Conrado	45 / 35 78%	10 van Amersfoort	56 / 45 80%

Podania

PODANIA / DOKŁADNE	387 / 315 81%	482 / 415 86%
1. połowa	226 / 190 84%	239 / 206 86%
2. połowa	161 / 125 78%	243 / 209 86%
Podanie kluczowe	7 / 1 14%	5 / 3 60%

STRONY ATAKU



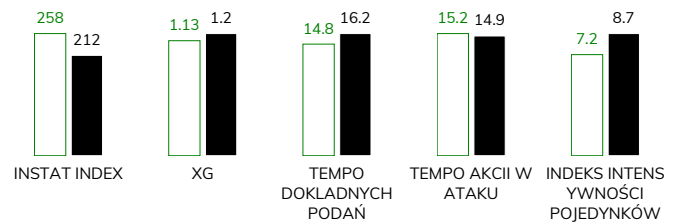
TOP-3 Podania kluczowe

2 Pietrzak	1 / 1 100%	10 van Amersfoort	3 / 2 67%
20 Conrado	2 / 0 0%	9 Alvarez	2 / 1 50%
22 Ceesay	2 / 0 0%	23 Niemczycki	-

Pojedynki

POJEDYNKI	139 / 84 60%	139 / 55 40%
1. połowa	69 / 38 55%	69 / 31 45%
2. połowa	70 / 46 66%	70 / 24 34%
Pojedynki w powietrzu	40 / 25 63%	40 / 15 38%
Pojedynki na ziemi	99 / 59 60%	99 / 40 40%
Dryblingi / udane	23 / 14 61%	23 / 11 48%
Odbiory / udane	30 / 19 63%	30 / 16 53%
Straty / na własnej połowie	56 / 8	59 / 12
Odzyskane piłki / na połowie przeciwnika	40 / 8	40 / 5

Kluczowe indeksy występu



TOP-3 Pojedynki

17 Żukowski	27 / 21 78%	10 van Amersfoort	16 / 10 63%
22 Ceesay	18 / 12 67%	9 Alvarez	21 / 7 33%
5 Kopacz	9 / 8 89%	18 Luis Rocha	16 / 6 38%

TOP-3 Dryblingi

22 Ceesay	7 / 6 86%	9 Alvarez	4 / 4 100%
99 Durmus	5 / 2 40%	10 van Amersfoort	4 / 3 75%
17 Żukowski	3 / 2 67%	18 Luis Rocha	5 / 2 40%

LECHIA GDAŃSK 3-0 CRACOVIA

Statystyki zawodników

Lechia Gdańsk

	INSTA T INDEX	Minuty na boisku	Bramki / asysty	xG	Strzały / celne	Faule	Faulow any	Spalon e	Podania / dokładne	Podanie kluczowe	Podania przyjęte	Pojedynki / wygrane	Pojedynki w powietrzu	Pojedynki na ziemi	Dryblingi / udane	Odbiory / udane	Stracone piłki	Odzyska ne piłki
1 Alomerovic	260	'100	-	-	-	-	-	-	21 / 19 90%	-	9	1 / 1 100%	1 / 1 100%	-	-	-	1	1
20 Conrado	273	'92	-	-	-	2	1	-	45 / 35 78%	2 / 0 0%	30	10 / 5 50%	1 / 1 100%	9 / 4 44%	3 / 1 33%	2 / 1 50%	9	5
23 Maloca	276	'100	-	-	-	2	1	1	47 / 42 89%	-	36	6 / 4 67%	4 / 2 50%	2 / 2 100%	-	-	1	6
5 Kopacz	281	'100	-	-	-	1	-	-	37 / 34 92%	-	29	9 / 8 89%	5 / 4 80%	4 / 4 100%	-	-	2	4
17 Żukowski	350	'100	1 / 0	0.60	2 / 1 50%	2	2	-	44 / 38 86%	-	31	27 / 21 78%	9 / 7 78%	18 / 14 78%	3 / 2 67%	12 / 9 75%	4	9
36 Makowski	224	'100	-	0.03	1 / 0 0%	2	-	-	35 / 27 77%	-	25	13 / 6 46%	4 / 1 25%	9 / 5 56%	1 / 0 0%	4 / 2 50%	5	4
6 Kubicki	243	'92	-	-	-	2	2	-	29 / 23 79%	1 / 0 0%	29	14 / 7 50%	1 / 0 0%	13 / 7 54%	1 / 1 100%	3 / 2 67%	6	2
7 Gajos	280	'86	1 / 0	0.06	2 / 1 50%	2	-	-	37 / 32 86%	-	29	6 / 3 50%	1 / 0 0%	5 / 3 60%	-	-	3	4
99 Durmus	249	'95	-	0.11	2 / 1 50%	3	2	-	28 / 18 64%	1 / 0 0%	32	14 / 4 29%	-	14 / 4 29%	5 / 2 40%	4 / 1 25%	10	1
22 Ceesay	262	'86	-	-	-	2	1	1	21 / 16 76%	2 / 0 0%	19	18 / 12 67%	3 / 1 33%	15 / 11 73%	7 / 6 86%	2 / 2 100%	5	3
28 Flavio Paixao	212	'100	-	0.18	3 / 0 0%	-	2	-	22 / 15 68%	-	29	12 / 6 50%	6 / 3 50%	6 / 3 50%	3 / 2 67%	-	7	-
4 Toberts	218	'13	-	-	-	1	-	-	7 / 6 86%	-	7	3 / 2 67%	2 / 2 100%	1 / 0 0%	-	-	1	-
79 Sezonienko	227	'13	-	-	-	-	-	-	6 / 3 50%	-	3	4 / 4 100%	2 / 2 100%	2 / 2 100%	-	2 / 2 100%	2	1
2 Pietrzak	261	'7	0 / 1	-	-	-	-	-	4 / 4 100%	1 / 1 100%	3	-	-	-	-	-	-	-
33 Terrazzino	-	'7	-	-	-	-	-	-	3 / 2 67%	-	2	2 / 1 50%	1 / 1 100%	1 / 0 0%	-	1 / 0 0%	-	-
9 Zwoliński	252	'5	1 / 0	0.15	1 / 1 100%	-	-	-	1 / 1 100%	-	2	-	-	-	-	-	-	-

Cracovia

	INSTA T INDEX	Minuty na boisku	Bramki / asysty	xG	Strzały / celne	Faule	Faulow any	Spalon e	Podania / dokładne	Podanie kluczowe	Podania przyjęte	Pojedynki / wygrane	Pojedynki w powietrzu	Pojedynki na ziemi	Dryblingi / udane	Odbiory / udane	Stracone piłki	Odzyska ne piłki
23 Niemczycki	198	'100	-	-	-	-	1	-	19 / 18 95%	-	8	-	-	-	-	-	-	2
18 Luis Rocha	234	'69	-	0.03	1 / 1 100%	1	2	-	33 / 30 91%	-	28	16 / 6 38%	1 / 0 0%	15 / 6 40%	5 / 2 40%	6 / 2 33%	4	4
88 Rodin	223	'100	-	0.29	1 / 0 0%	1	-	-	69 / 62 90%	-	55	12 / 5 42%	7 / 3 43%	5 / 2 40%	-	2 / 1 50%	5	8
24 Jugas	232	'100	-	-	-	-	-	-	55 / 52 95%	-	46	7 / 3 43%	5 / 2 40%	2 / 1 50%	-	-	-	7
2 Rapa	243	'100	-	0.71	2 / 1 50%	-	1	-	45 / 40 89%	-	37	10 / 5 50%	1 / 0 0%	9 / 5 56%	-	4 / 3 75%	2	3
19 Sadikovic	225	'56	-	-	-	-	-	-	40 / 37 93%	-	32	4 / 2 50%	-	4 / 2 50%	1 / 0 0%	1 / 1 100%	3	1
6 Lusiusz	207	'83	-	-	-	3	1	-	39 / 34 87%	-	30	10 / 3 30%	1 / 0 0%	9 / 3 33%	1 / 0 0%	5 / 3 60%	3	6
10 van Amersfoort	254	'100	-	0.02	1 / 1 100%	-	5	-	56 / 45 80%	3 / 2 67%	59	16 / 10 63%	9 / 6 67%	7 / 4 57%	4 / 3 75%	-	11	1
73 Zaucha	195	'56	-	0.03	1 / 0 0%	2	-	-	10 / 6 60%	-	15	11 / 3 27%	2 / 1 50%	9 / 2 22%	3 / 0 0%	2 / 1 50%	4	-
4 Hanca	199	'83	-	-	-	2	1	2	25 / 15 60%	-	19	11 / 6 55%	1 / 0 0%	10 / 6 60%	-	5 / 4 80%	11	2
9 Alvarez	183	'100	-	0.06	2 / 0 0%	1	8	-	31 / 26 84%	2 / 1 50%	35	21 / 7 33%	6 / 2 33%	15 / 5 33%	4 / 4 100%	2 / 0 0%	9	-
20 Knap	208	'44	-	0.03	1 / 0 0%	-	-	-	21 / 20 95%	-	18	7 / 2 29%	2 / 1 50%	5 / 1 20%	2 / 1 50%	1 / 0 0%	2	3
33 Pestka	211	'44	-	-	-	-	-	-	23 / 18 78%	-	22	6 / 1 17%	2 / 0 0%	4 / 1 25%	2 / 0 0%	-	4	-
7 Rivaldinho	176	'31	-	0.03	1 / 0 0%	-	-	-	1 / 1 100%	-	3	2 / 0 0%	2 / 0 0%	-	-	-	-	-
25 Kakabadze	197	'16	-	-	-	-	-	-	9 / 5 56%	-	5	3 / 2 67%	-	3 / 2 67%	1 / 1 100%	1 / 1 100%	1	2
8 Hebo	200	'16	-	-	-	1	-	-	6 / 6 100%	-	3	3 / 0 0%	1 / 0 0%	2 / 0 0%	-	1 / 0 0%	-	1

LECHIA GDAŃSK 3-0 CRACOVIA

Terminy

Atak

Posiadanie piłki przez jedną drużynę z przejściem na połowę przeciwnika.

Kontratak

Atak z gry, który rozwija się bezpośrednio po przejęciu piłki od przeciwnika. Kontratak trwa nie więcej niż 30 sekund. Prędkość ruchu do bramki przeciwnika przy tym ataku wynosi nie mniej niż 2,6 m/s.

Atak pozycyjny

Atak z gry lub ze stałych fragmentów (wyrzut z autu, rzut wolny). Pozycyjny atak trwa więcej niż 30 sekund lub prędkość ruchu drużyny do bramki przeciwnika jest mniejsza niż 2,6 m/s.

Atak po rzucie wolnym lub wyrzucie z autu

Atak po rozegraniu rzutu różnego, rzutu wolnego lub wyrzutu z autu, przy którym pierwszym lub drugim zagranieniem jest strzał na bramkę lub dośrodkowanie w pole karne.

Atak po rzucie różnym

Akcje drużyny po rozegraniu rzutu różnego aż do straty piłki lub oddalenia piłki przez drużynę przeciwnika do strefy centralnej.

Strzał

Skierowanie piłki do bramki przeciwnika mającej na celu strzelenie bramki. Rejestrowane są strzały celne (w światło bramki), niecelne (w tym strzały w słupek i w poprzeczkę), a także strzały zablokowane przez przeciwnika.

Podanie kluczowe

Podanie do partnera, który jest w sytuacji bramkowej (1 na 1, pusta bramka itd.); podanie do zawodnika, które stwarza realną szansę na zdobycie bramki; podanie które 'odcina' linię obrony w fazie ataku.

Pojedynek

Wszystkie rodzaje pojedynków na boisku. To sumaryczny wskaźnik, zawierający walkę o niekontrolowaną przez nikogo piłkę, pojedynki w powietrzu, dryblingi, odbiory oraz straty, spowodowane odbiorami przeciwnika.

Pojedynek w powietrzu

Walka o piłkę, która znajduje się powyżej poziomu ramion..

Dryblowanie

Aktywna akcja piłkarza, posiadającego piłkę próba ominięcia przeciwnika z pomocą dryblingu. Przy udanym dryblingu zawodnikowi drużyny przeciwnej rejestruje się nieudane odebranie piłki i na odwrót.

Odbiór

Aktywne działanie zawodnika, usiłującego odebrać piłkę zawodnikowi ją posiadającemu (przeciwnikowi w tej sytuacji zostaje zaliczona strata); przeciwdziałanie dryblowaniu przeciwnika również uznaje się za odbiór.

Drybling

Świadomy ruch zawodnika z piłką (przynajmniej trzy kontakty z piłką)

Nieudane przyjęcie piłki

Strata piłki bez starcia z przeciwnikiem, w wyniku nieudanej akcji..

Odzyskane piłki

Akcja piłkarza (przejęcie, przechwyt, wygrany pojedynek), która powoduje stratę piłki przez przeciwnika z dalszą możliwością prowadzenia szybkiego kontrataku.

Strata piłki

Akcja zawodnika (niedokładne podanie, przegrany pojedynek, itd.), która powoduje stratę piłki przez jego drużynę. Jeśli posiadanie piłki zakończy się faulem przeciwnika lub strzałem w światło bramki, to strata nie rejestruje się.

Tempo akcji w ataku

Liczba akcji konstruktywnych na minutę posiadania piłki.

Tempo dokładnych podań

Liczba dokładnych podań na minutę posiadania piłki

Indeks intensywności pojedynków

liczba pojedynków i przechwytych drużyny broniącej - na minutę posiadania piłki przez przeciwnika

xG

Oczekiwana liczba bramek zawodnika lub drużyny w meczu, nie licząc rzutów karnych. Liczbę expected goals oblicza się na podstawie rodzaju strzału i strefy, z której został wykonany.