



PKO Bank Polski  
EKSTRAKLASA

KOLEJKA 2   30.08.20				
LECH POZNAŃ		KONIEC MECZU	WISŁA PŁOCK	
ISHAK 57' KAMINSKI 68'		2 2	SZWOCH 17' TUSZYŃSKI 88'	

## RAPORT STATYSTYCZNY

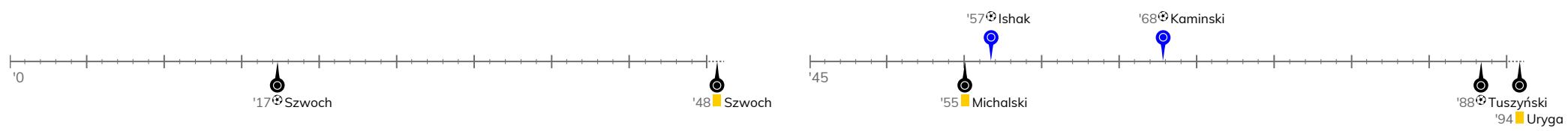


# STATS

LECH POZNAŃ 2-2 WISŁA PŁOCK

Informacje o meczu

Linia czasu



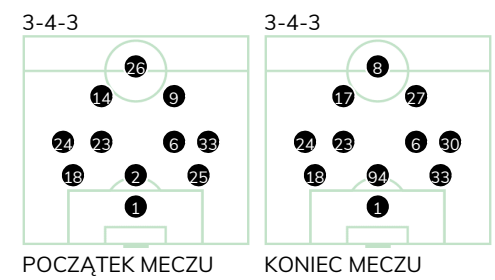
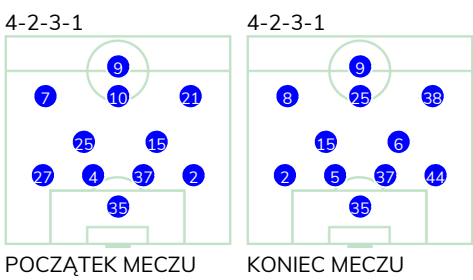
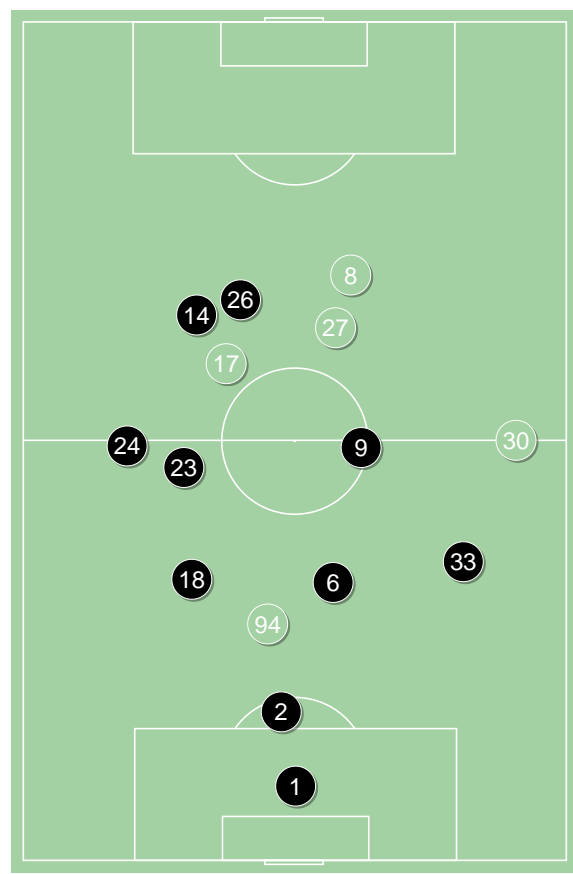
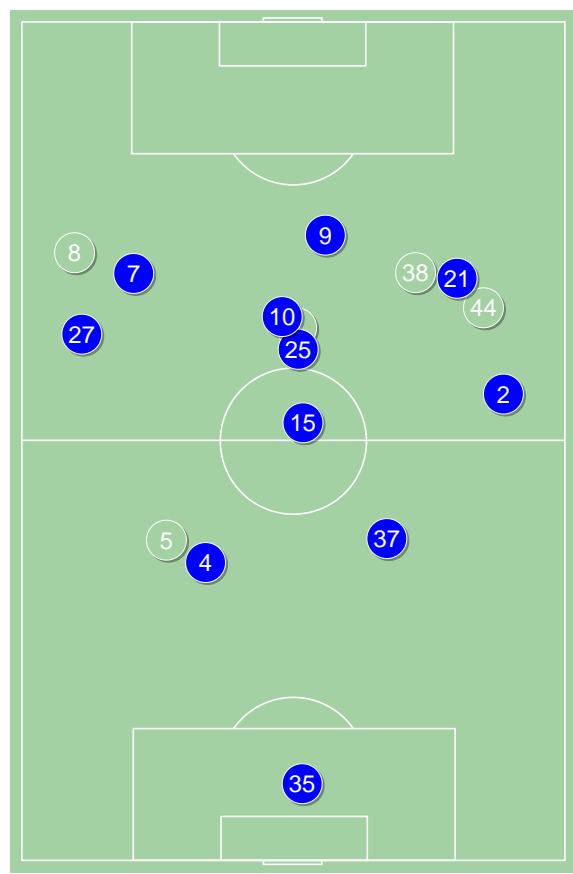
Średnie pozycje piłkarzy

Lech Poznań

35	Bednarek	
27	Puchacz	'76▼
4	Pauck Rogne	'76▼
37	Satka	
2	Gumny	
25	Pedro Tiba	
15	Moder	
7	Jóźwiak	'85▼
10	Ramirez	'85▼
21	Skoras	'55▼
9	Ishak	⊕
38	Kaminski	⊕ '55▲
5	Crnomarkovic	'76▲
44	Czerwiński	'76▲
6	Muhar	'85▲
8	Sykora	'85▲

Wisła Płock

1	Kamiński	
18	Uryga	■
2	Michalski	■ '76▼
25	Rzeźniczak	'18▼
24	Angel	
23	Lesniak	
6	Rasak	
33	Zbozień	
14	Szwach	⊕ ■ '76▼
9	Kocyla	'66▼
26	Sheridan	'66▼
30	Zuk	'18▲
27	Owre Gjertsen	'66▲
8	Tuszyński	⊕ '66▲
94	Lagator	'76▲
17	Adamczyk	'76▲



Lech Poznań ↑

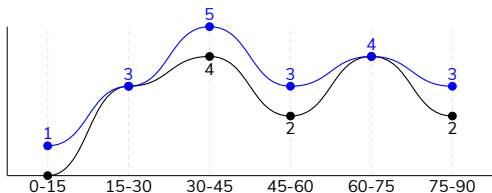
Wisła Płock ↑

LECH POZNAŃ 2-2 WISŁA PŁOCK

Statystyki drużyn

Główne statystyki

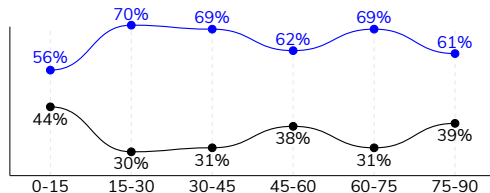
STRZAŁY / CELNE	19 / 4	15 / 5
1. połowa	9 / 1	7 / 3
2. połowa	10 / 3	8 / 2



Strzały niecelne	7	5
Strzały zablokowane	7	5
Strzały z pola karnego / celne	12 / 4	12 / 4
Średni dystans do bramki, m	17.6	14.1
Faule	10	13
Żółte / czerwone kartki	-	3 / 0
Spalone	1	2
Rzuty różne	6	7

Posiadanie piłki

POSIADANIE PIŁKI	65%	35%
1. połowa	66%	34%
2. połowa	64%	36%



Ataki pozycyjne	76 / 8 11%	47 / 4 9%
Kontrataki	16 / 3 19%	11 / 3 27%
Ataki ze stałych fragmentów	13 / 6 46%	17 / 7 41%
Strzały z rzutów wolnych / celne	2 / 0 0%	-
Warianty rzutów wolnych	5 / 2 40%	2 / 0 0%
Rzuty różne	6 / 2 33%	7 / 3 43%
Rzuty karne / strzelone	-	2

TOP-3 InStat Index



25 Pedro Tiba	363
35 Bednarek	317
15 Moder	316



14 Szwoch	294
94 Lagator	290
18 Uryga	284

TOP-3 Strzały / celne



9 Ishak	4 / 2 50%
25 Pedro Tiba	4 / 1 25%
38 Kaminski	3 / 1 33%



14 Szwoch	3 / 1 33%
9 Kocyla	2 / 1 50%
26 Sheridan	2 / 1 50%

TOP-3 Podania



15 Moder	90 / 68 76%
37 Satka	72 / 66 92%
25 Pedro Tiba	75 / 65 87%

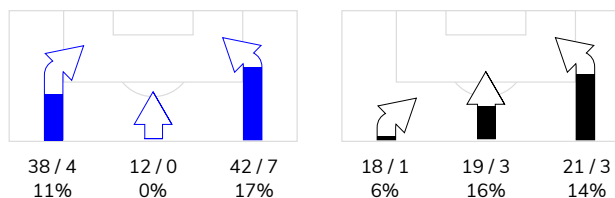


24 Angel	39 / 33 85%
1 Kamiński	29 / 26 90%
23 Lesniak	29 / 23 79%

Podania

PODANIA / DOKŁADNE	592 / 499 84%	289 / 216 75%
1. połowa	279 / 234 84%	132 / 95 72%
2. połowa	313 / 265 85%	157 / 121 77%
Podanie kluczowe	18 / 10 56%	3 / 2 67%

STRONY ATAKU



TOP-3 Podania kluczowe



25 Pedro Tiba	7 / 4 57%
38 Kaminski	3 / 2 67%
10 Ramirez	3 / 1 33%

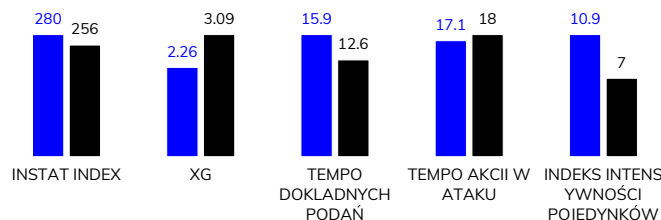


26 Sheridan	1 / 1 100%
24 Angel	1 / 1 100%
94 Lagator	1 / 0 0%

Pojedynki

POJEDYNKI	155 / 93 60%	155 / 62 40%
1. połowa	77 / 48 62%	77 / 29 38%
2. połowa	78 / 45 58%	78 / 33 42%
Pojedynki w powietrzu	57 / 31 54%	57 / 26 46%
Pojedynki na ziemi	98 / 62 63%	98 / 36 37%
Dryblingi / udane	24 / 14 58%	19 / 8 42%
Odbiory / udane	25 / 17 68%	28 / 14 50%
Straty / na własnej połowie	69 / 7	70 / 20
Odzyskane piłki / na połowie przeciwnika	53 / 13	51 / 1

Kluczowe indeksy występu



TOP-3 Pojedynki



2 Gumny	21 / 16 76%
15 Moder	26 / 15 58%
37 Satka	14 / 11 79%



18 Uryga	9 / 7 78%
26 Sheridan	24 / 6 25%
24 Angel	18 / 6 33%

TOP-3 Dryblingi



15 Moder	6 / 3 50%
25 Pedro Tiba	4 / 3 75%
10 Ramirez	4 / 2 50%



24 Angel	5 / 2 40%
9 Kocyla	5 / 2 40%
14 Szwoch	2 / 1 50%

## LECH POZNAŃ 2-2 WISŁA PŁOCK

## Statystyki zawodników

## Lech Poznań

	INSTA T INDEX	Minuty na boisku	Bramki / asysty	xG	Strzały / celne	Faule	Faulow any	Spalon e	Podania / dokładne	Podanie kluczowe	Podania przyjęte	Pojedynki / wygrane	Pojedynki w powietrzu	Pojedynki na ziemi	Dryblingi / udane	Odbiory / udane	Stracone piłki	Odzyska ne piłki
35 Bednarek	317	'99	-	-	-	-	-	-	25 / 23 92%	-	9	-	-	-	-	-	-	4
27 Puchacz	269	'79	-	0.04	1 / 0 0%	1	-	-	68 / 56 82%	-	52	13 / 5 38%	2 / 0 0%	11 / 5 45%	3 / 2 67%	2 / 1 50%	7	5
4 Pauck Rogne	314	'79	-	0.13	1 / 0 0%	-	-	-	51 / 48 94%	1 / 0 0%	40	7 / 7 100%	4 / 4 100%	3 / 3 100%	-	-	1	9
37 Satka	283	'99	-	-	-	1	-	-	72 / 66 92%	-	53	14 / 11 79%	8 / 7 88%	6 / 4 67%	1 / 1 100%	2 / 2 100%	1	8
2 Gumny	250	'99	-	0.21	2 / 0 0%	4	1	-	50 / 40 80%	-	37	21 / 16 76%	10 / 8 80%	11 / 8 73%	2 / 0 0%	3 / 2 67%	6	5
25 Pedro Tiba	363	'99	-	0.21	4 / 1 25%	2	-	-	75 / 65 87%	7 / 4 57%	70	12 / 8 67%	1 / 0 0%	11 / 8 73%	4 / 3 75%	2 / 1 50%	6	4
15 Moder	316	'99	0 / 1	0.18	2 / 0 0%	2	3	-	90 / 68 76%	1 / 1 100%	75	26 / 15 58%	9 / 4 44%	17 / 11 65%	6 / 3 50%	8 / 5 63%	13	6
7 Józwiak	240	'88	-	-	-	-	2	1	29 / 24 83%	-	32	12 / 5 42%	7 / 2 29%	5 / 3 60%	1 / 1 100%	1 / 1 100%	5	2
10 Ramirez	289	'88	-	0.13	2 / 0 0%	-	2	-	51 / 44 86%	3 / 1 33%	48	11 / 5 45%	-	11 / 5 45%	4 / 2 50%	2 / 1 50%	9	3
21 Skoras	221	'58	-	-	-	-	-	-	16 / 12 75%	-	11	4 / 3 75%	-	4 / 3 75%	1 / 1 100%	1 / 1 100%	5	2
9 Ishak	267	'99	1 / 0	1.15	4 / 2 50%	-	4	-	15 / 10 67%	1 / 1 100%	29	16 / 7 44%	9 / 2 22%	7 / 5 71%	-	-	9	-
38 Kaminski	305	'40	1 / 0	0.21	3 / 1 33%	-	1	-	17 / 15 88%	3 / 2 67%	18	9 / 4 44%	1 / 0 0%	8 / 4 50%	1 / 0 0%	3 / 2 67%	4	1
5 Cрномarkovic	235	'19	-	-	-	-	-	-	11 / 10 91%	-	8	3 / 2 67%	2 / 1 50%	1 / 1 100%	-	-	1	1
44 Czerwiński	249	'19	-	-	-	-	-	-	10 / 7 70%	2 / 1 50%	8	4 / 3 75%	2 / 2 100%	2 / 1 50%	1 / 1 100%	-	1	2
6 Muhar	-	'10	-	-	-	-	-	-	5 / 5 100%	-	4	3 / 2 67%	2 / 1 50%	1 / 1 100%	-	1 / 1 100%	-	1
8 Sykora	-	'10	-	-	-	-	-	-	7 / 6 86%	-	5	-	-	-	-	-	1	-

## Wisła Płock

	INSTA T INDEX	Minuty na boisku	Bramki / asysty	xG	Strzały / celne	Faule	Faulow any	Spalon e	Podania / dokładne	Podanie kluczowe	Podania przyjęte	Pojedynki / wygrane	Pojedynki w powietrzu	Pojedynki na ziemi	Dryblingi / udane	Odbiory / udane	Stracone piłki	Odzyska ne piłki
1 Kamiński	264	'99	-	-	-	-	-	-	29 / 26 90%	-	7	1 / 1 100%	1 / 1 100%	-	-	-	3	7
18 Uryga	284	'99	-	0.39	2 / 0 0%	1	-	-	26 / 19 73%	-	13	9 / 7 78%	3 / 3 100%	6 / 4 67%	1 / 1 100%	4 / 3 75%	3	4
2 Michalski	232	'79	-	0.03	1 / 0 0%	3	-	-	14 / 11 79%	-	8	15 / 6 40%	5 / 4 80%	10 / 2 20%	-	1 / 0 0%	1	6
25 Rzeźniczak	237	'17	-	-	-	-	-	-	2 / 2 100%	-	1	1 / 1 100%	-	1 / 1 100%	-	-	-	-
24 Angel	257	'99	-	0.03	1 / 0 0%	1	1	-	39 / 33 85%	1 / 1 100%	24	18 / 6 33%	5 / 1 20%	13 / 5 38%	5 / 2 40%	4 / 3 75%	9	6
23 Lesniak	254	'99	-	-	-	1	1	-	29 / 23 79%	-	18	5 / 3 60%	1 / 1 100%	4 / 2 50%	-	2 / 1 50%	3	4
6 Rasak	247	'99	-	0.09	2 / 0 0%	1	2	-	21 / 15 71%	-	12	10 / 6 60%	-	10 / 6 60%	-	4 / 3 75%	4	7
33 Zbozień	240	'99	-	0.28	1 / 1 100%	1	-	1	18 / 11 61%	-	9	8 / 5 63%	2 / 2 100%	6 / 3 50%	1 / 1 100%	1 / 0 0%	6	2
14 Szwoch	294	'79	1 / 0	1.12	3 / 1 33%	1	2	-	29 / 22 76%	-	22	14 / 4 29%	1 / 1 100%	13 / 3 23%	2 / 1 50%	3 / 2 67%	7	4
9 Kocyla	264	'69	-	0.11	2 / 1 50%	1	1	1	11 / 7 64%	-	16	17 / 4 24%	3 / 1 33%	14 / 3 21%	5 / 2 40%	5 / 1 20%	9	3
26 Sheridan	269	'69	-	0.29	2 / 1 50%	1	-	-	23 / 18 78%	1 / 1 100%	39	24 / 6 25%	20 / 5 25%	4 / 1 25%	1 / 0 0%	2 / 1 50%	9	2
30 Zuk	218	'81	-	-	-	1	-	-	20 / 13 65%	-	15	7 / 2 29%	3 / 1 33%	4 / 1 25%	-	1 / 0 0%	4	2
27 Owre Gjertsen	260	'29	-	-	-	-	1	-	10 / 4 40%	-	11	5 / 1 20%	2 / 0 0%	3 / 1 33%	1 / 0 0%	-	4	-
8 Tuszyński	250	'29	1 / 0	0.75	1 / 1 100%	1	-	-	7 / 5 71%	-	13	11 / 4 36%	8 / 3 38%	3 / 1 33%	-	-	5	-
94 Lagator	290	'19	-	-	-	-	-	-	7 / 5 71%	1 / 0 0%	3	7 / 6 86%	3 / 3 100%	4 / 3 75%	1 / 1 100%	-	1	4
17 Adamczyk	238	'19	-	-	-	-	1	-	4 / 2 50%	-	5	3 / 0 0%	-	3 / 0 0%	2 / 0 0%	1 / 0 0%	2	-



## Terminy

**Atak**

Posiadanie piłki przez jedną drużynę z przejściem na połowę przeciwnika.

**Kontratak**

Atak z gry, który rozwija się bezpośrednio po przejęciu piłki od przeciwnika. Kontratak trwa nie więcej niż 30 sekund. Prędkość ruchu do bramki przeciwnika przy tym ataku wynosi nie mniej niż 2,6 m/s.

**Atak pozycyjny**

Atak z gry lub ze stałych fragmentów (wyrzut z autu, rzut wolny). Pozycyjny atak trwa więcej niż 30 sekund lub prędkość ruchu drużyny do bramki przeciwnika jest mniejsza niż 2,6 m/s.

**Atak po rzucie wolnym lub wyrzucie z autu**

Atak po rozegraniu rzutu różnego, rzutu wolnego lub wyrzutu z autu, przy którym pierwszym lub drugim zagranieniem jest strzał na bramkę lub dośrodkowanie w pole karne.

**Atak po rzucie różnym**

Akcje drużyny po rozegraniu rzutu różnego aż do straty piłki lub oddalenia piłki przez drużynę przeciwnika do strefy centralnej.

**Strzał**

Skierowanie piłki do bramki przeciwnika mającej na celu strzelenie bramki. Rejestrowane są strzały celne (w światło bramki), niecelne (w tym strzały w słupek i w poprzeczkę), a także strzały zablokowane przez przeciwnika.

**Podanie kluczowe**

Podanie do partnera, który jest w sytuacji bramkowej (1 na 1, pusta bramka itd.); podanie do zawodnika, które stwarza realną szansę na zdobycie bramki; podanie które 'odcina' linię obrony w fazie ataku.

**Pojedyunki**

Wszystkie rodzaje pojedynków na boisku. To sumaryczny wskaźnik, zawierający walkę o niekontrolowaną przez nikogo piłkę, pojedynki w powietrzu, dryblingi, odbiory oraz straty, spowodowane odbiorami przeciwnika.

**Pojedynek w powietrzu**

Walka o piłkę, która znajduje się powyżej poziomu ramion..

**Dryblowanie**

Aktywna akcja piłkarza, posiadającego piłkę próba ominięcia przeciwnika z pomocą dryblingu. Przy udanym dryblingu zawodnikowi drużyny przeciwnej rejestruje się nieudane odebranie piłki i na odwrót.

**Odbiór**

Aktywne działanie zawodnika, usiłującego odebrać piłkę zawodnikowi ją posiadającemu (przeciwnikowi w tej sytuacji zostaje zaliczona strata); przeciwdziałanie dryblowaniu przeciwnika również uznaje się za odbiór.

**Drybling**

Świadomy ruch zawodnika z piłką (przynajmniej trzy kontakty z piłką)

**Nieudane przyjęcie piłki**

Strata piłki bez starcia z przeciwnikiem, w wyniku nieudanej akcji..

**Odzyskane piłki**

Akcja piłkarza (przejęcie, przechwyt, wygrany pojedynek), która powoduje stratę piłki przez przeciwnika z dalszą możliwością prowadzenia szybkiego kontrataku.

**Strata piłki**

Akcja zawodnika (niedokładne podanie, przegrany pojedynek, itd.), która powoduje stratę piłki przez jego drużynę. Jeśli posiadanie piłki zakończy się faulem przeciwnika lub strzałem w światło bramki, to strata nie rejestruje się.

**Tempo akcji w ataku**

Liczba akcji konstruktywnych na minutę posiadania piłki.

**Tempo dokładnych podań**

Liczba dokładnych podań na minutę posiadania piłki

**Indeks intensywności pojedynków**

liczba pojedynków i przechwytych drużyny broniącej - na minutę posiadania piłki przez przeciwnika

**xG**

System do oceny jakości strzałów wykonanych przez gracza lub drużynę. Liczbę expected goals oblicza się na podstawie rodzaju strzału i strefy, z której został wykonany.