



PKO Bank Polski
EKSTRAKLASA

KOLEJKA 1 | 23.07.21

KONIEC MECZU

LECH POZNAŃ

0

0

RADOMIAK RADOM

RAPORT STATYSTYCZNY

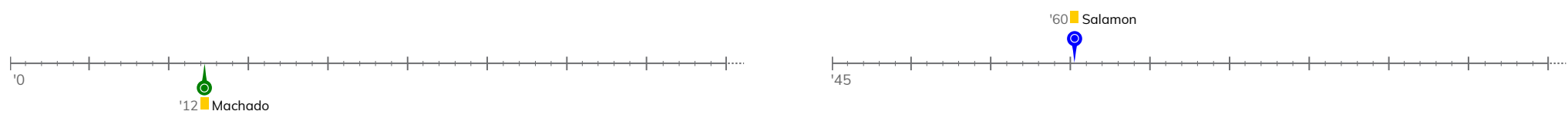


STATS

LECH POZNAŃ 0-0 RADOMIAK RADOM

Informacje o meczu

Linia czasu



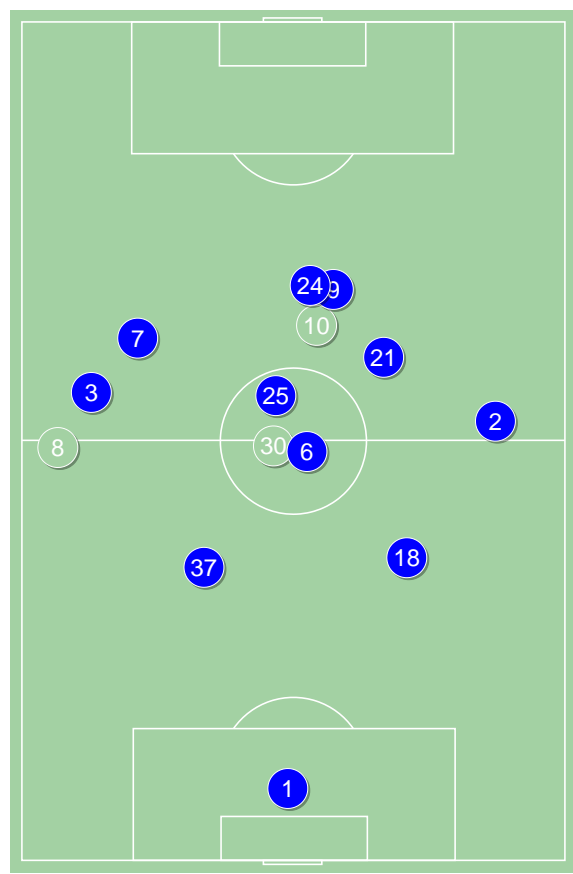
Średnie pozycje piłkarzy

Lech Poznań

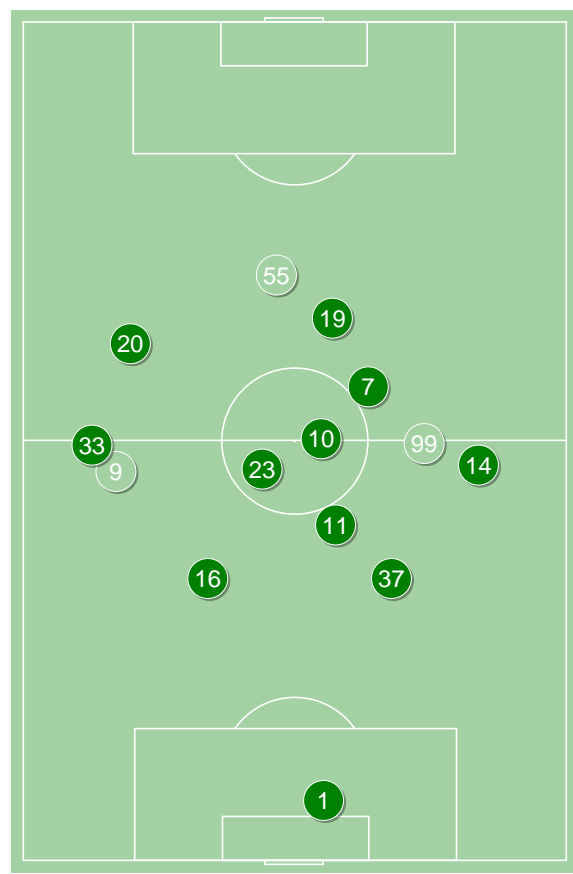
1	Van Der Hart	
3	Barry James	'75 ▼
37	Satka	
18	Salamon	
2	Vieira Pereira	
25	Pedro Tiba	
6	Karlstrom	'75 ▼
7	Kaminski	
24	Reis Amaral	'67 ▼
21	Skoras	'83 ▼
9	Ishak	
10	Ramirez	'67 ▲
30	Kvekveskiri	'75 ▲
90	Sobiech	'75 ▲
8	Sykora	'83 ▲

Radomiak Radom

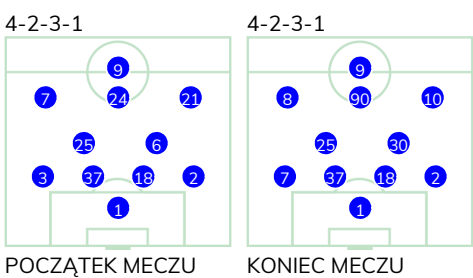
1	Majchrowicz	
33	Abramowicz	
16	Cichocki	
37	Goncalo Silva	
14	Jakubik	
23	Filipe	
11	Kaput	
20	Machado	'36 ▼
10	Radecki	'86 ▼
7	Kozak	'76 ▼
19	Angielski	'86 ▼
9	Rossi Pereira	'36 ▲
99	Rondon Fernandez	'76 ▲
55	Karwot	'86 ▲
97	Sokol	'86 ▲



Lech Poznań ↑



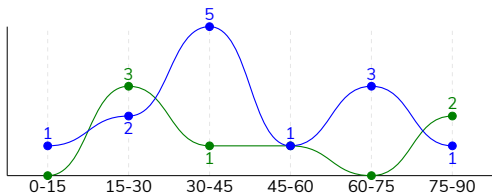
Radomiak Radom ↑



LECH POZNAŃ 0-0 RADOMIAK RADOM

Główne statystyki

STRZAŁY / CELNE	13 / 6	7 / 1
1. połowa	8 / 5	4 / 0
2. połowa	5 / 1	3 / 1



Strzały niecelne	4	5
Strzały zablokowane	2	-
Strzały z pola karnego / celne	6 / 5	3 / 0
Średni dystans do bramki, m	19.3	20.3
Faule	10	9
Żółte / czerwone kartki	1 / 0	1 / 0
Spalone	6	2
Rzuty różne	9	5

Podania

PODANIA / DOKŁADNE	527 / 443 84%	420 / 340 81%
1. połowa	262 / 218 83%	218 / 176 81%
2. połowa	265 / 225 85%	202 / 164 81%
Podanie kluczowe	18 / 6 33%	5 / 2 40%

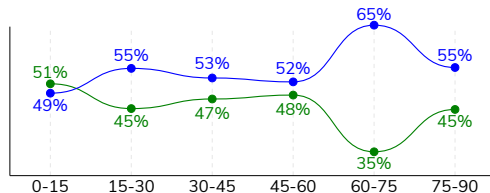
Pojedynki

POJEDYNKI	179 / 78 44%	179 / 101 56%
1. połowa	84 / 35 42%	84 / 49 58%
2. połowa	95 / 43 45%	95 / 52 55%
Pojedynki w powietrzu	68 / 27 40%	68 / 41 60%
Pojedynki na ziemi	111 / 51 46%	111 / 60 54%
Dryblingi / udane	34 / 20 59%	15 / 10 67%
Odbiory / udane	18 / 8 44%	42 / 22 52%
Straty / na własnej połowie	70 / 8	72 / 16
Odzyskane piłki / na połowie przeciwnika	53 / 10	49 / 4

Posiadanie piłki

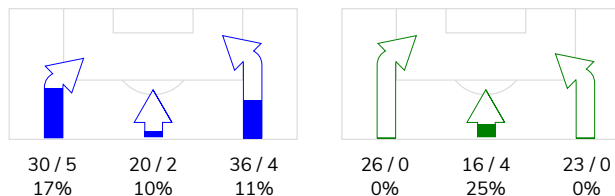
Statystyki drużyn

POSIADANIE PIŁKI	55%	45%
1. połowa	52%	48%
2. połowa	57%	43%

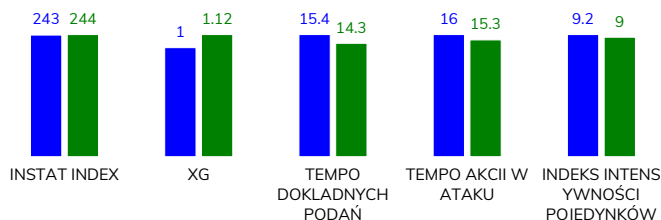


Ataki pozycyjne	70 / 7 10%	55 / 3 5%
Kontrataki	16 / 4 25%	10 / 1 10%
Ataki ze stałych fragmentów	12 / 1 8%	10 / 3 30%
Strzały z rzutów wolnych / celne	-	-
Warianty rzutów wolnych	2 / 0 0%	2 / 1 50%
Rzuty różne	9 / 0 0%	5 / 1 20%
Rzuty karne / strzelone	-	-

STRONY ATAKU



Kluczowe indeksy występu



TOP-3 InStat Index

3 Barry James	289	1 Majchrowicz	307
7 Kaminski	284	23 Filipe	287
6 Karlstrom	269	37 Goncalo Silva	266

TOP-3 Strzały / celne

7 Kaminski	4 / 3 75%	19 Angielski	2 / 1 50%
25 Pedro Tiba	3 / 1 33%	10 Radecki	2 / 0 0%
21 Skoras	2 / 1 50%	14 Jakubik	1 / 0 0%

TOP-3 Podania

2 Vieira Pereira	69 / 55 80%	23 Filipe	63 / 53 84%
18 Salamon	63 / 54 86%	16 Cichocki	42 / 40 95%
37 Satka	59 / 54 92%	11 Kaput	45 / 37 82%

TOP-3 Podania kluczowe

25 Pedro Tiba	3 / 2 67%	33 Abramowicz	1 / 1 100%
2 Vieira Pereira	2 / 2 100%	23 Filipe	1 / 1 100%
7 Kaminski	2 / 1 50%	14 Jakubik	1 / 0 0%

TOP-3 Pojedynki

7 Kaminski	26 / 14 54%	14 Jakubik	24 / 17 71%
6 Karlstrom	20 / 13 65%	23 Filipe	21 / 16 76%
25 Pedro Tiba	22 / 9 41%	10 Radecki	23 / 12 52%

TOP-3 Dryblingi

7 Kaminski	7 / 5 71%	9 Rossi Pereira	5 / 3 60%
25 Pedro Tiba	8 / 4 50%	10 Radecki	3 / 3 100%
21 Skoras	5 / 4 80%	14 Jakubik	2 / 1 50%

LECH POZNAŃ 0-0 RADOMIAK RADOM

Statystyki zawodników

Lech Poznań

	INSTA T INDEX	Minuty na boisku	Bramki / asysty	xG	Strzały / celne	Faule	Faulow any	Spalony	Podania / dokładne	Podanie kluczowe	Podania przyjęte	Pojedyńki / wygrane	Pojedyńki w powietrzu	Pojedyńki na ziemi	Dryblingi / udane	Odbiory / udane	Stracone piłki	Odzyska ne piłki
1 Van Der Hart	244	'99	-	-	-	-	-	-	25 / 24 96%	-	9	-	-	-	-	-	1	4
3 Barry James	289	'78	-	0.02	1 / 0 0%	-	1	-	51 / 42 82%	2 / 0 0%	40	12 / 7 58%	2 / 1 50%	10 / 6 60%	3 / 2 67%	1 / 1 100%	6	2
37 Satka	230	'99	-	-	-	1	-	-	59 / 54 92%	-	48	13 / 6 46%	7 / 3 43%	6 / 3 50%	-	-	3	11
18 Salamon	250	'99	-	-	-	1	-	2	63 / 54 86%	-	51	12 / 7 58%	11 / 7 64%	1 / 0 0%	-	-	4	4
2 Vieira Pereira	255	'99	-	-	-	2	1	-	69 / 55 80%	2 / 2 100%	45	11 / 6 55%	1 / 1 100%	10 / 5 50%	4 / 2 50%	3 / 2 67%	12	8
25 Pedro Tiba	250	'99	-	0.17	3 / 1 33%	-	1	-	57 / 47 82%	3 / 2 67%	54	22 / 9 41%	3 / 1 33%	19 / 8 42%	8 / 4 50%	3 / 2 67%	7	6
6 Karlstrom	269	'78	-	0.07	1 / 0 0%	2	3	-	46 / 41 89%	2 / 0 0%	32	20 / 13 65%	10 / 6 60%	10 / 7 70%	1 / 0 0%	-	2	8
7 Kaminski	284	'99	-	0.49	4 / 3 75%	-	1	-	40 / 35 88%	2 / 1 50%	38	26 / 14 54%	5 / 3 60%	21 / 11 52%	7 / 5 71%	6 / 3 50%	2	5
24 Reis Amaral	223	'71	-	0.05	1 / 1 100%	2	1	-	20 / 17 85%	-	25	10 / 2 20%	3 / 0 0%	7 / 2 29%	2 / 1 50%	1 / 0 0%	2	-
21 Skoras	238	'87	-	0.18	2 / 1 50%	2	-	1	34 / 25 74%	3 / 0 0%	30	16 / 6 38%	4 / 0 0%	12 / 6 50%	5 / 4 80%	1 / 0 0%	9	5
9 Ishak	217	'99	-	0.02	1 / 0 0%	-	-	3	19 / 14 74%	1 / 1 100%	29	15 / 2 13%	8 / 1 13%	7 / 1 14%	1 / 0 0%	1 / 0 0%	14	-
10 Ramirez	221	'28	-	-	-	-	-	-	15 / 10 67%	2 / 0 0%	14	9 / 3 33%	2 / 1 50%	7 / 2 29%	3 / 2 67%	2 / 0 0%	3	-
30 Kvekveskiri	212	'20	-	-	-	-	-	-	24 / 20 83%	1 / 0 0%	19	5 / 2 40%	5 / 2 40%	-	-	-	1	-
90 Sobiech	215	'20	-	-	-	-	-	-	2 / 2 100%	-	5	6 / 1 17%	6 / 1 17%	-	-	-	3	-
8 Sykora	-	'12	-	-	-	-	-	-	3 / 3 100%	-	4	2 / 0 0%	1 / 0 0%	1 / 0 0%	-	-	1	-

Radomiak Radom

	INSTA T INDEX	Minuty na boisku	Bramki / asysty	xG	Strzały / celne	Faule	Faulow any	Spalony	Podania / dokładne	Podanie kluczowe	Podania przyjęte	Pojedyńki / wygrane	Pojedyńki w powietrzu	Pojedyńki na ziemi	Dryblingi / udane	Odbiory / udane	Stracone piłki	Odzyska ne piłki
1 Majchrowicz	307	'99	-	-	-	-	-	-	30 / 24 80%	-	4	1 / 1 100%	1 / 1 100%	-	-	-	3	8
33 Abramowicz	225	'99	-	-	-	3	-	-	46 / 32 70%	1 / 1 100%	27	8 / 4 50%	3 / 3 100%	5 / 1 20%	-	2 / 1 50%	6	5
16 Cichocki	262	'99	-	-	-	-	-	-	42 / 40 95%	-	34	11 / 8 73%	6 / 3 50%	5 / 5 100%	1 / 1 100%	-	1	9
37 Goncalo Silva	266	'99	-	-	-	-	-	-	41 / 36 88%	-	29	6 / 6 100%	4 / 4 100%	2 / 2 100%	-	1 / 1 100%	3	9
14 Jakubik	233	'99	-	0.01	1 / 0 0%	-	-	1	41 / 30 73%	1 / 0 0%	25	24 / 17 71%	10 / 8 80%	14 / 9 64%	2 / 1 50%	5 / 4 80%	9	4
23 Filipe	287	'99	-	-	-	-	2	-	63 / 53 84%	1 / 1 100%	45	21 / 16 76%	7 / 5 71%	14 / 11 79%	1 / 1 100%	8 / 6 75%	3	6
11 Kaput	229	'99	-	-	-	1	1	-	45 / 37 82%	-	31	15 / 7 47%	3 / 3 100%	12 / 4 33%	1 / 0 0%	6 / 2 33%	6	3
20 Machado	220	'35	-	0.26	1 / 0 0%	1	1	-	14 / 12 86%	-	11	9 / 6 67%	1 / 1 100%	8 / 5 63%	-	3 / 1 33%	2	-
10 Radecki	265	'90	-	0.39	2 / 0 0%	1	1	-	36 / 30 83%	1 / 0 0%	52	23 / 12 52%	15 / 7 47%	8 / 5 63%	3 / 3 100%	1 / 0 0%	12	-
7 Kozak	206	'80	-	0.02	1 / 0 0%	2	-	-	16 / 11 69%	1 / 0 0%	19	15 / 3 20%	2 / 1 50%	13 / 2 15%	-	7 / 2 29%	7	1
19 Angielski	211	'90	-	0.44	2 / 1 50%	-	2	-	14 / 11 79%	-	26	17 / 6 35%	9 / 3 33%	8 / 3 38%	-	1 / 0 0%	8	1
9 Rossi Pereira	232	'64	-	-	-	-	2	-	19 / 13 68%	-	19	11 / 7 64%	1 / 0 0%	10 / 7 70%	5 / 3 60%	5 / 4 80%	6	2
99 Rondon Fernandez	229	'19	-	-	-	1	-	-	8 / 7 88%	-	9	11 / 7 64%	2 / 1 50%	9 / 6 67%	2 / 1 50%	2 / 1 50%	3	1
55 Karwot	-	'9	-	-	-	-	-	1	4 / 3 75%	-	6	4 / 1 25%	2 / 1 50%	2 / 0 0%	-	1 / 0 0%	-	-
97 Sokol	-	'9	-	-	-	-	-	-	1 / 1 100%	-	3	3 / 0 0%	2 / 0 0%	1 / 0 0%	-	-	3	-



LECH POZNAŃ 0-0 RADOMIAK RADOM

Terminy

Atak

Posiadanie piłki przez jedną drużynę z przejściem na połowę przeciwnika.

Kontratak

Atak z gry, który rozwija się bezpośrednio po przejęciu piłki od przeciwnika. Kontratak trwa nie więcej niż 30 sekund. Prędkość ruchu do bramki przeciwnika przy tym ataku wynosi nie mniej niż 2,6 m/s.

Atak pozycyjny

Atak z gry lub ze stałych fragmentów (wyrzut z autu, rzut wolny). Pozycyjny atak trwa więcej niż 30 sekund lub prędkość ruchu drużyny do bramki przeciwnika jest mniejsza niż 2,6 m/s.

Atak po rzucie wolnym lub wyrzucie z autu

Atak po rozegraniu rzutu różnego, rzutu wolnego lub wyrzutu z autu, przy którym pierwszym lub drugim zagranieniem jest strzał na bramkę lub dośrodkowanie w pole karne.

Atak po rzucie różnym

Akcje drużyny po rozegraniu rzutu różnego aż do straty piłki lub oddalenia piłki przez drużynę przeciwnika do strefy centralnej.

Strzał

Skierowanie piłki do bramki przeciwnika mającej na celu strzelenie bramki. Rejestrowane są strzały celne (w światło bramki), niecelne (w tym strzały w słupek i w poprzeczkę), a także strzały zablokowane przez przeciwnika.

Podanie kluczowe

Podanie do partnera, który jest w sytuacji bramkowej (1 na 1, pusta bramka itd.); podanie do zawodnika, które stwarza realną szansę na zdobycie bramki; podanie które 'odcina' linię obrony w fazie ataku.

Pojedynek

Wszystkie rodzaje pojedynków na boisku. To sumaryczny wskaźnik, zawierający walkę o niekontrolowaną przez nikogo piłkę, pojedynki w powietrzu, dryblingi, odbiory oraz straty, spowodowane odbiorami przeciwnika.

Pojedynek w powietrzu

Walka o piłkę, która znajduje się powyżej poziomu ramion..

Dryblowanie

Aktywna akcja piłkarza, posiadającego piłkę próba ominięcia przeciwnika z pomocą dryblingu. Przy udanym dryblingu zawodnikowi drużyny przeciwnej rejestruje się nieudane odebranie piłki i na odwrót.

Odbiór

Aktywne działanie zawodnika, usiłującego odebrać piłkę zawodnikowi ją posiadającemu (przeciwnikowi w tej sytuacji zostaje zaliczona strata); przeciwdziałanie dryblowaniu przeciwnika również uznaje się za odbiór.

Drybling

Świadomy ruch zawodnika z piłką (przynajmniej trzy kontakty z piłką)

Nieudane przyjęcie piłki

Strata piłki bez starcia z przeciwnikiem, w wyniku nieudanej akcji..

Odzyskane piłki

Akcja piłkarza (przejęcie, przechwyt, wygrany pojedynek), która powoduje stratę piłki przez przeciwnika z dalszą możliwością prowadzenia szybkiego kontrataku.

Strata piłki

Akcja zawodnika (niedokładne podanie, przegrany pojedynek, itd.), która powoduje stratę piłki przez jego drużynę. Jeśli posiadanie piłki zakończy się faulem przeciwnika lub strzałem w światło bramki, to strata nie rejestruje się.

Tempo akcji w ataku

Liczba akcji konstruktywnych na minutę posiadania piłki.

Tempo dokładnych podań

Liczba dokładnych podań na minutę posiadania piłki

Indeks intensywności pojedynków

liczba pojedynków i przechwytych drużyny broniącej - na minutę posiadania piłki przez przeciwnika

xG

Oczekiwana liczba bramek zawodnika lub drużyny w meczu, nie licząc rzutów karnych. Liczbę expected goals oblicza się na podstawie rodzaju strzału i strefy, z której został wykonany.