



PKO Bank Polski  
EKSTRAKLASA

KOLEJKA 29   09.06.20		
	KONIEC MECZU	
<b>LECH POZNAŃ</b>	<b>4 0</b>	<b>POGOŃ SZCZECIN</b>
MODER 21' GYTKJAR 31' RAMIREZ 57' KAMINSKI 61'		

## RAPORT STATYSTYCZNY

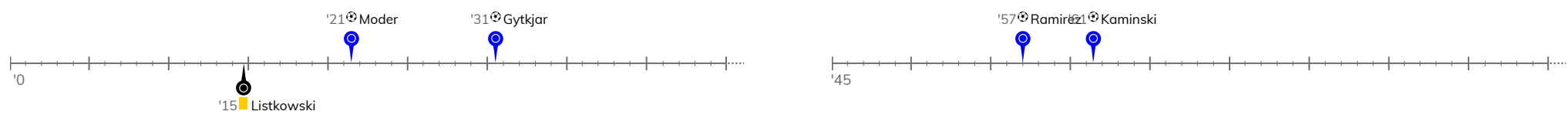


# STATS

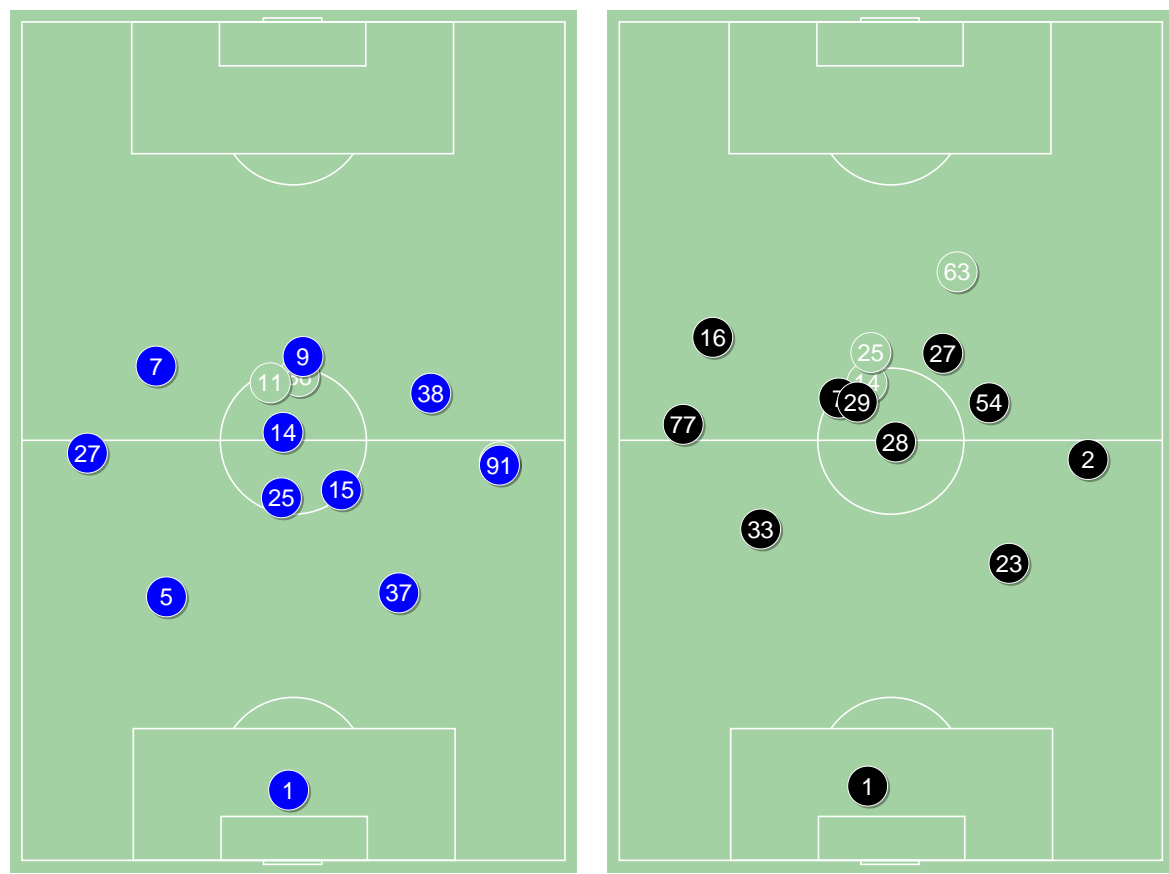
LECH POZNAŃ 4-0 POGOŃ SZCZECIN

Informacje o meczu

Linia czasu



Średnie pozycje piłkarzy

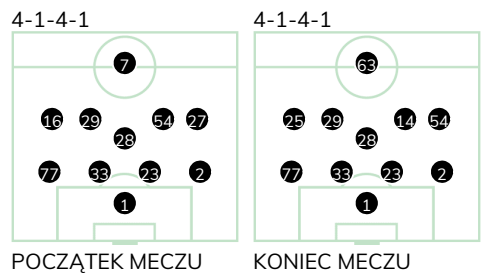
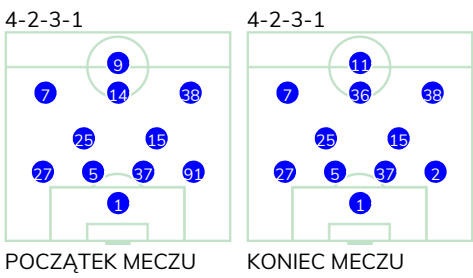


Lech Poznań

1	Van Der Hart	
27	Puchacz	
5	Crnomarkovic	
37	Satka	
91	Butko	'78 ▼
25	Pedro Tiba	
15	Moder	⊕
7	Jóźwiak	
14	Ramirez	⊕ '70 ▼
38	Kaminski	⊕
9	Gytjjar	⊕ '72 ▼
36	Marchwinski	'70 ▲
11	Zhamaletdinov	'72 ▲
2	Gumny	'78 ▲

Pogoń Szczecin

1	Stipica	
77	Ricardo Nunes	
33	Malec	
23	Zech	
2	Bartkowski	
28	Tomas Podstawski	
16	Hostikka	'46 ▼
29	Listkowski	■
54	Żurawski	
27	Kowalczyk	'63 ▼
7	Manias	'46 ▼
14	Drygas	'46 ▲
63	Turski	'46 ▲
25	Cibicki	'63 ▲



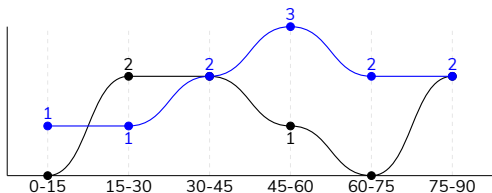
Lech Poznań ↑

Pogoń Szczecin ↑

LECH POZNAŃ 4-0 POGOŃ SZCZECIN

Główne statystyki

STRZAŁY / CELNE	11 / 7	7 / 2
1. połowa	4 / 2	4 / 2
2. połowa	7 / 5	3 / 0



Strzały niecelne	2	3
Strzały zablokowane	2	1
Strzały z pola karnego / celne	6 / 5	5 / 2
Średni dystans do bramki, m	17.2	16.2
Faule	13	16
Żółte / czerwone kartki	-	1 / 0
Spalone	3	3
Rzuty różne	1	4

Podania

PODANIA / DOKŁADNE	696 / 629 90%	419 / 365 87%
1. połowa	355 / 319 90%	208 / 186 89%
2. połowa	341 / 310 91%	211 / 179 85%
Podanie kluczowe	14 / 5 36%	6 / 2 33%

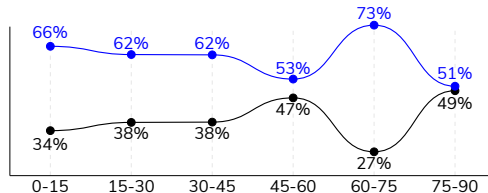
Pojedynki

POJEDYNKI	126 / 75 60%	126 / 51 40%
1. połowa	61 / 35 57%	61 / 26 43%
2. połowa	65 / 40 62%	65 / 25 38%
Pojedynki w powietrzu	28 / 10 36%	28 / 18 64%
Pojedynki na ziemi	98 / 65 66%	98 / 33 34%
Dryblingi / udane	20 / 16 80%	33 / 13 39%
Odbiory / udane	39 / 26 67%	24 / 8 33%
Straty / na własnej połowie	64 / 18	66 / 13
Odzyskane piłki / na połowie przeciwnika	47 / 6	50 / 16

Posiadanie piłki

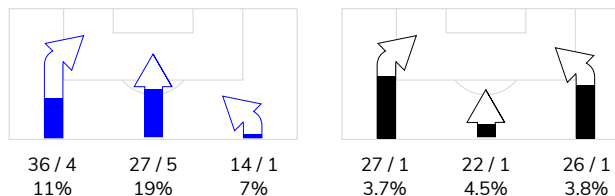
Statystyki drużyn

POSIADANIE PIŁKI	62%	38%
1. połowa	64%	36%
2. połowa	61%	39%

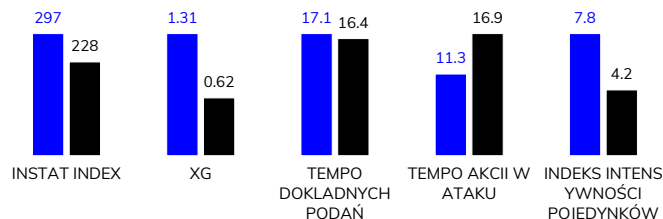


Ataki pozycyjne	67 / 7 10%	63 / 3 4.8%
Kontrataki	10 / 3 30%	12 / 0 0%
Ataki ze stałych fragmentów	3 / 0 0%	7 / 3 43%
Strzały z rzutów wolnych / celne	-	-
Warianty rzutów wolnych	1 / 0 0%	3 / 1 33%
Rzuty różne	1 / 0 0%	4 / 2 50%
Rzuty karne / strzelone	-	-

STRONY ATAKU



Kluczowe indeksy występu



TOP-3 InStat Index

14 Ramirez	350	23 Zech	258
15 Moder	342	33 Malec	252
25 Pedro Tiba	338	2 Bartkowski	252

TOP-3 Strzały / celne

15 Moder	2 / 2 100%	54 Żurawski	1 / 1 100%
14 Ramirez	2 / 1 50%	28 Tomas Podstawski	1 / 1 100%
38 Kaminski	2 / 1 50%	23 Zech	1 / 0 0%

TOP-3 Podania

37 Satka	112 / 107 96%	77 Ricardo Nunes	55 / 47 85%
5 Crnomarkovic	102 / 97 95%	28 Tomas Podstawski	53 / 46 87%
25 Pedro Tiba	94 / 87 93%	23 Zech	48 / 45 94%

TOP-3 Podania kluczowe

15 Moder	3 / 1 33%	16 Hostikka	1 / 1 100%
25 Pedro Tiba	3 / 1 33%	28 Tomas Podstawski	1 / 1 100%
14 Ramirez	2 / 1 50%	2 Bartkowski	1 / 0 0%

TOP-3 Pojedynki

7 Józwiak	28 / 13 46%	23 Zech	14 / 9 64%
27 Puchacz	13 / 9 69%	2 Bartkowski	18 / 8 44%
25 Pedro Tiba	11 / 9 82%	29 Listkowski	17 / 7 41%

TOP-3 Dryblingi

7 Józwiak	5 / 3 60%	29 Listkowski	9 / 4 44%
14 Ramirez	3 / 3 100%	27 Kowalczyk	4 / 3 75%
27 Puchacz	3 / 2 67%	16 Hostikka	4 / 1 25%

# LECH POZNAŃ 4-0 POGOŃ SZCZECIN

## Statystyki zawodników

### Lech Poznań

	INSTA T INDEX	Minuty na boisku	Bramki / asysty	xG	Strzały / celne	Faule	Faulow any	Spalony	Podania / dokładne	Podanie kluczowe	Podania przyjęte	Pojedyunki / wygrane	Pojedyunki w powietrzu	Pojedyunki na ziemi	Dryblingi / udane	Odbiory / udane	Stracone piłki	Odzyska ne piłki
1 Van Der Hart	303	'92	-	-	-	-	-	-	45 / 42 93%	-	32	-	-	-	-	-	2	2
27 Puchacz	335	'92	0 / 1	0.12	1 / 1 100%	4	1	-	49 / 46 94%	1 / 1 100%	35	13 / 9 69%	2 / 1 50%	11 / 8 73%	3 / 2 67%	7 / 6 86%	1	4
5 Crnomarkovic	291	'92	-	-	-	-	1	-	102 / 97 95%	-	91	10 / 7 70%	5 / 2 40%	5 / 5 100%	1 / 1 100%	2 / 2 100%	3	6
37 Satka	325	'92	-	-	-	-	-	-	112 / 107 96%	1 / 0 0%	106	10 / 9 90%	4 / 4 100%	6 / 5 83%	2 / 2 100%	3 / 3 100%	4	8
91 Butko	290	'78	-	0.09	1 / 1 100%	1	-	-	46 / 40 87%	-	34	4 / 1 25%	1 / 0 0%	3 / 1 33%	1 / 1 100%	1 / 0 0%	4	5
25 Pedro Tiba	338	'92	-	-	-	1	-	-	94 / 87 93%	3 / 1 33%	77	11 / 9 82%	-	11 / 9 82%	1 / 1 100%	4 / 3 75%	4	8
15 Moder	342	'92	1 / 0	0.22	2 / 2 100%	1	1	-	78 / 70 90%	3 / 1 33%	69	11 / 6 55%	2 / 0 0%	9 / 6 67%	1 / 1 100%	5 / 4 80%	6	3
7 Józwiak	259	'92	-	0.09	1 / 0 0%	-	6	1	45 / 34 76%	1 / 0 0%	58	28 / 13 46%	9 / 2 22%	19 / 11 58%	5 / 3 60%	4 / 1 25%	18	3
14 Ramirez	350	'71	1 / 1	0.40	2 / 1 50%	1	3	-	56 / 48 86%	2 / 1 50%	55	9 / 4 44%	-	9 / 4 44%	3 / 3 100%	4 / 0 0%	4	1
38 Kaminski	315	'92	1 / 0	0.24	2 / 1 50%	-	-	-	33 / 29 88%	-	33	10 / 8 80%	2 / 0 0%	8 / 8 100%	1 / 1 100%	5 / 5 100%	4	3
9 Gytjar	273	'72	1 / 0	0.05	1 / 1 100%	2	3	2	12 / 9 75%	-	17	12 / 4 33%	2 / 0 0%	10 / 4 40%	1 / 0 0%	2 / 1 50%	9	1
36 Marchwinski	269	'21	-	0.10	1 / 0 0%	1	-	-	13 / 10 77%	1 / 0 0%	12	3 / 2 67%	-	3 / 2 67%	1 / 1 100%	1 / 1 100%	3	2
11 Zhamaletdinov	213	'19	-	-	-	2	-	-	3 / 3 100%	1 / 1 100%	4	3 / 1 33%	-	3 / 1 33%	-	1 / 0 0%	1	-
2 Gumny	252	'13	-	-	-	-	-	-	8 / 7 88%	1 / 0 0%	6	2 / 2 100%	1 / 1 100%	1 / 1 100%	-	-	1	1

### Pogoń Szczecin

	INSTA T INDEX	Minuty na boisku	Bramki / asysty	xG	Strzały / celne	Faule	Faulow any	Spalony	Podania / dokładne	Podanie kluczowe	Podania przyjęte	Pojedyunki / wygrane	Pojedyunki w powietrzu	Pojedyunki na ziemi	Dryblingi / udane	Odbiory / udane	Stracone piłki	Odzyska ne piłki
1 Stipica	227	'92	-	-	-	-	-	-	22 / 21 95%	-	9	-	-	-	-	-	1	5
77 Ricardo Nunes	222	'92	-	-	-	-	-	1	55 / 47 85%	-	39	3 / 1 33%	-	3 / 1 33%	1 / 0 0%	-	4	3
33 Malec	252	'92	-	-	-	2	-	-	46 / 41 89%	-	35	6 / 5 83%	2 / 2 100%	4 / 3 75%	1 / 1 100%	2 / 2 100%	3	5
23 Zech	258	'92	-	0.11	1 / 0 0%	4	1	-	48 / 45 94%	-	36	14 / 9 64%	3 / 3 100%	11 / 6 55%	1 / 1 100%	5 / 2 40%	2	12
2 Bartkowski	252	'92	-	0.13	1 / 0 0%	3	1	-	50 / 44 88%	1 / 0 0%	37	18 / 8 44%	8 / 5 63%	10 / 3 30%	3 / 1 33%	-	8	7
28 Tomas Podstawski	219	'92	-	0.21	1 / 1 100%	1	1	-	53 / 46 87%	1 / 1 100%	52	12 / 3 25%	2 / 0 0%	10 / 3 30%	1 / 0 0%	3 / 1 33%	9	4
16 Hostikka	226	'46	-	0.02	1 / 0 0%	1	-	-	13 / 10 77%	1 / 1 100%	13	10 / 2 20%	2 / 1 50%	8 / 1 13%	4 / 1 25%	3 / 0 0%	4	2
29 Listkowski	230	'92	-	0.02	1 / 0 0%	1	6	-	41 / 38 93%	1 / 0 0%	49	17 / 7 41%	1 / 1 100%	16 / 6 38%	9 / 4 44%	2 / 0 0%	5	-
54 Żurawski	235	'92	-	0.05	1 / 1 100%	1	1	2	22 / 17 77%	1 / 0 0%	26	15 / 5 33%	1 / 1 100%	14 / 4 29%	4 / 1 25%	5 / 2 40%	10	4
27 Kowalczyk	233	'63	-	-	-	1	2	-	18 / 16 89%	-	18	12 / 4 33%	3 / 1 33%	9 / 3 33%	4 / 3 75%	2 / 0 0%	4	3
7 Manias	194	'46	-	-	-	2	-	-	7 / 6 86%	-	9	6 / 3 50%	3 / 2 67%	3 / 1 33%	2 / 0 0%	1 / 1 100%	5	1
14 Drygas	243	'45	-	0.08	1 / 0 0%	-	1	-	23 / 19 83%	1 / 0 0%	20	5 / 2 40%	1 / 1 100%	4 / 1 25%	2 / 1 50%	-	4	3
63 Turski	191	'45	-	-	-	-	-	-	4 / 2 50%	-	9	8 / 2 25%	2 / 1 50%	6 / 1 17%	1 / 0 0%	1 / 0 0%	4	-
25 Cibicki	204	'28	-	-	-	-	-	-	17 / 13 76%	-	13	-	-	-	-	-	3	1



## LECH POZNAŃ 4-0 POGOŃ SZCZECIN

## Terminy

**Atak**

Posiadanie piłki przez jedną drużynę z przejściem na połowę przeciwnika.

**Kontratak**

Atak z gry, który rozwija się bezpośrednio po przejęciu piłki od przeciwnika. Kontratak trwa nie więcej niż 30 sekund. Prędkość ruchu do bramki przeciwnika przy tym ataku wynosi nie mniej niż 2,6 m/s.

**Atak pozycyjny**

Atak z gry lub ze stałych fragmentów (wyrzut z autu, rzut wolny). Pozycyjny atak trwa więcej niż 30 sekund lub prędkość ruchu drużyny do bramki przeciwnika jest mniejsza niż 2,6 m/s.

**Atak po rzucie wolnym lub wyrzucie z autu**

Atak po rozegraniu rzutu różnego, rzutu wolnego lub wyrzutu z autu, przy którym pierwszym lub drugim zagranieniem jest strzał na bramkę lub dośrodkowanie w pole karne.

**Atak po rzucie różnym**

Akcje drużyny po rozegraniu rzutu różnego aż do straty piłki lub oddalenia piłki przez drużynę przeciwnika do strefy centralnej.

**Strzał**

Skierowanie piłki do bramki przeciwnika mającej na celu strzelenie bramki. Rejestrowane są strzały celne (w światło bramki), niecelne (w tym strzały w słupek i w poprzeczkę), a także strzały zablokowane przez przeciwnika.

**Podanie kluczowe**

Podanie do partnera, który jest w sytuacji bramkowej (1 na 1, pusta bramka itd.); podanie do zawodnika, które stwarza realną szansę na zdobycie bramki; podanie które 'odcina' linię obrony w fazie ataku.

**Pojedyunki**

Wszystkie rodzaje pojedynków na boisku. To sumaryczny wskaźnik, zawierający walkę o niekontrolowaną przez nikogo piłkę, pojedynki w powietrzu, dryblingi, odbiory oraz straty, spowodowane odbiorami przeciwnika.

**Pojedynek w powietrzu**

Walka o piłkę, która znajduje się powyżej poziomu ramion..

**Dryblowanie**

Aktywna akcja piłkarza, posiadającego piłkę próba ominięcia przeciwnika z pomocą dryblingu. Przy udanym dryblingu zawodnikowi drużyny przeciwnej rejestruje się nieudane odebranie piłki i na odwrót.

**Odbiór**

Aktywne działanie zawodnika, usiłującego odebrać piłkę zawodnikowi ją posiadającemu (przeciwnikowi w tej sytuacji zostaje zaliczona strata); przeciwdziałanie dryblowaniu przeciwnika również uznaje się za odbiór.

**Drybling**

Świadomy ruch zawodnika z piłką (przynajmniej trzy kontakty z piłką)

**Nieudane przyjęcie piłki**

Strata piłki bez starcia z przeciwnikiem, w wyniku nieudanej akcji..

**Odzyskane piłki**

Akcja piłkarza (przejęcie, przechwyt, wygrany pojedynek), która powoduje stratę piłki przez przeciwnika z dalszą możliwością prowadzenia szybkiego kontrataku.

**Strata piłki**

Akcja zawodnika (niedokładne podanie, przegrany pojedynek, itd.), która powoduje stratę piłki przez jego drużynę. Jeśli posiadanie piłki zakończy się faulem przeciwnika lub strzałem w światło bramki, to strata nie rejestruje się.

**Tempo akcji w ataku**

Liczba akcji konstruktywnych na minutę posiadania piłki.

**Tempo dokładnych podań**

Liczba dokładnych podań na minutę posiadania piłki

**Indeks intensywności pojedynków**

liczba pojedynków i przechwytych drużyny broniącej - na minutę posiadania piłki przez przeciwnika

**xG**

System do oceny jakości strzałów wykonanych przez gracza lub drużynę. Liczbę expected goals oblicza się na podstawie rodzaju strzału i strefy, z której został wykonany.