



PKO Bank Polski
EKSTRAKLASA

KOLEJKA 6 28.08.21		
	KONIEC MECZU	
LECH POZNAŃ	1 1	POGOŃ SZCZECIN
PEDRO TIBA 90+3'		ZAHOVIC 85'

RAPORT STATYSTYCZNY

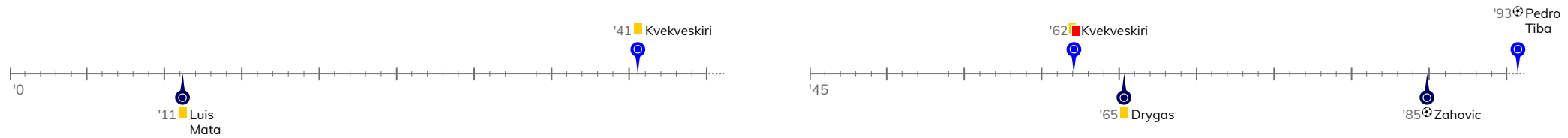


STATS

LECH POZNAŃ 1-1 POGOŃ SZCZECIN

Informacje o meczu

Linia czasu



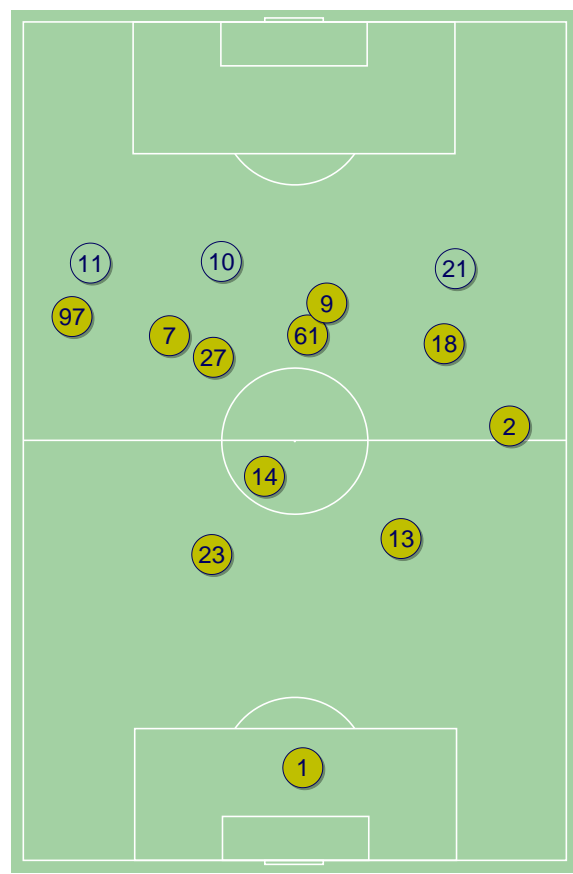
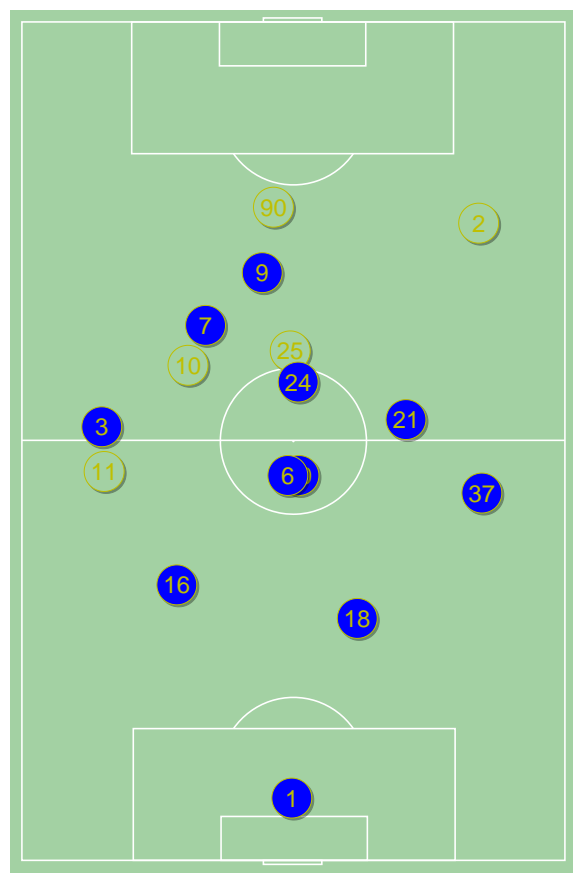
Średnie pozycje piłkarzy

Lech Poznań

1	Van Der Hart	
3	Barry James	
16	Milic	
18	Salamon	
37	Satka	
30	Kvekveskiri	■
6	Karlstrom	'89▼
7	Kaminski	'76▼
24	Reis Amaral	'76▼
21	Skoras	'46▼
9	Ishak	'76▼
25	Pedro Tiba	⊕ '46▲
11	Marchwinski	'76▲
2	Vieira Pereira	'76▲
90	Sobiech	'76▲
10	Ramirez	'89▲

Pogoń Szczecin

1	Stipica	
97	Luis Mata	■ '71▼
23	Zech	
13	Triantafyllopoulos	
2	Bartkowski	
14	Drygas	■ '71▼
7	Kurzawa	
27	Kowalczyk	'79▼
61	Smolinski	'92▼
18	Kucharczyk	
9	Parzyszek	
11	Grosicki	'71▲
21	Silva Rocha	'71▲
10	Zahovic	⊕ '79▲
99	Legowski	'92▲



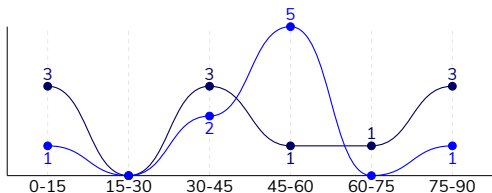
Lech Poznań ↑

Pogoń Szczecin ↑

LECH POZNAŃ 1-1 POGOŃ SZCZECIN

Główne statystyki

STRZAŁY / CELNE	9 / 3	11 / 3
1. połowa	3 / 0	6 / 1
2. połowa	6 / 3	5 / 2



Strzały niecelne	2	5
Strzały zablokowane	3	3
Strzały z pola karnego / celne	5 / 2	6 / 2
Średni dystans do bramki, m	17.3	18
Faule	8	13
Żółte / czerwone kartki	1 / 1	2 / 0
Spalone	-	1
Rzuty różne	5	6

Podania

PODANIA / DOKŁADNE	369 / 279 76%	531 / 443 83%
1. połowa	217 / 167 77%	276 / 230 83%
2. połowa	152 / 112 74%	255 / 213 84%
Podanie kluczowe	12 / 6 50%	12 / 6 50%

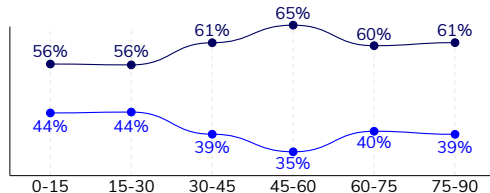
Pojedynki

POJEDYNKI	155 / 79 51%	155 / 76 49%
1. połowa	90 / 46 51%	90 / 44 49%
2. połowa	65 / 33 51%	65 / 32 49%
Pojedynki w powietrzu	55 / 27 49%	55 / 28 51%
Pojedynki na ziemi	100 / 52 52%	100 / 48 48%
Dryblingi / udane	19 / 11 58%	14 / 6 43%
Odbiory / udane	20 / 14 70%	24 / 13 54%
Straty / na własnej połowie	71 / 16	68 / 9
Odzyskane piłki / na połowie przeciwnika	50 / 6	51 / 9

Posiadanie piłki

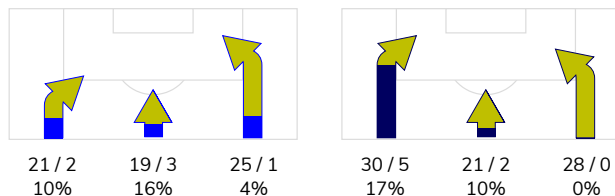
Statystyki drużyn

POSIADANIE PIŁKI	40%	60%
1. połowa	42%	58%
2. połowa	38%	62%

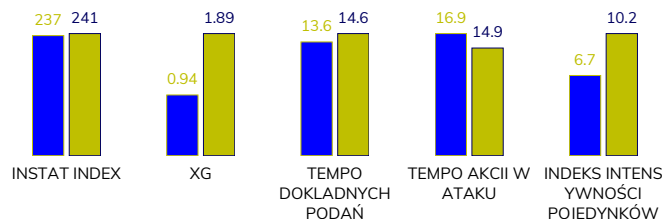


Ataki pozycyjne	54 / 3 6%	67 / 3 4.5%
Kontrataki	11 / 3 27%	12 / 4 33%
Ataki ze stałych fragmentów	11 / 2 18%	7 / 4 57%
Strzały z rzutów wolnych / celne	-	-
Warianty rzutów wolnych	4 / 1 25%	-
Rzuty różne	5 / 0 0%	6 / 3 50%
Rzuty karne / strzelone	-	-

STRONY ATAKU



Kluczowe indeksy występu



TOP-3 InStat Index



25 Pedro Tiba	331	13 Triantafyllopoulos	297
16 Milic	274	23 Zech	279
37 Satka	258	61 Smolinski	271



TOP-3 Strzały / celne



25 Pedro Tiba	2 / 2 100%	21 Silva Rocha	1 / 1 100%
7 Kaminski	2 / 1 50%	14 Drygas	1 / 1 100%
9 Ishak	3 / 0 0%	10 Zahovic	1 / 1 100%



TOP-3 Podania



18 Salamon	46 / 40 87%	23 Zech	69 / 63 91%
3 Barry James	54 / 39 72%	13 Triantafyllopoulos	71 / 61 86%
37 Satka	41 / 36 88%	14 Drygas	54 / 49 91%



TOP-3 Podania kluczowe



25 Pedro Tiba	4 / 3 75%	11 Grosicki	4 / 3 75%
24 Reis Amaral	3 / 1 33%	61 Smolinski	1 / 1 100%
30 Kvekveskiri	1 / 1 100%	7 Kurzawa	1 / 1 100%



TOP-3 Pojedynki



16 Milic	21 / 15 71%	23 Zech	15 / 10 67%
6 Karlstrom	22 / 12 55%	9 Parzyszek	23 / 9 39%
9 Ishak	19 / 9 47%	61 Smolinski	20 / 9 45%



TOP-3 Dryblingi



25 Pedro Tiba	7 / 4 57%	97 Luis Mata	2 / 2 100%
24 Reis Amaral	3 / 2 67%	61 Smolinski	4 / 1 25%
37 Satka	2 / 1 50%	27 Kowalczyk	2 / 1 50%



LECH POZNAŃ 1-1 POGOŃ SZCZECIN

Statystyki zawodników

Lech Poznań

	INSTA T INDEX	Minuty na boisku	Bramki / asysty	xG	Strzały / celne	Faule	Faulow any	Spalony	Podania / dokładne	Podanie kluczowe	Podania przyjęte	Pojedyunki / wygrane	Pojedyunki w powietrzu	Pojedyunki na ziemi	Dryblingi / udane	Odbiory / udane	Stracone piłki	Odzyska ne piłki
1 Van Der Hart	239	'97	-	-	-	-	-	-	38 / 29 76%	-	15	-	-	-	-	-	5	7
3 Barry James	216	'97	-	-	-	-	2	-	54 / 39 72%	1 / 0 0%	34	12 / 7 58%	7 / 5 71%	5 / 2 40%	-	-	6	5
16 Milic	274	'97	0 / 1	-	-	-	1	-	44 / 28 64%	-	21	21 / 15 71%	15 / 10 67%	6 / 5 83%	-	3 / 2 67%	4	7
18 Salamon	235	'97	-	-	-	-	1	-	46 / 40 87%	-	32	8 / 5 63%	5 / 3 60%	3 / 2 67%	1 / 1 100%	1 / 0 0%	2	4
37 Satka	258	'97	-	-	-	-	-	-	41 / 36 88%	1 / 0 0%	29	9 / 4 44%	2 / 1 50%	7 / 3 43%	2 / 1 50%	2 / 1 50%	6	4
30 Kvekveskiri	247	'63	-	0.05	1 / 0 0%	2	-	-	16 / 14 88%	1 / 1 100%	12	8 / 4 50%	1 / 0 0%	7 / 4 57%	1 / 0 0%	4 / 4 100%	3	3
6 Karlstrom	240	'88	-	-	-	1	3	-	41 / 32 78%	-	26	22 / 12 55%	2 / 1 50%	20 / 11 55%	1 / 1 100%	4 / 3 75%	7	9
7 Kaminski	220	'76	-	0.12	2 / 1 50%	-	-	-	20 / 16 80%	1 / 1 100%	20	15 / 6 40%	4 / 1 25%	11 / 5 45%	1 / 0 0%	2 / 1 50%	6	5
24 Reis Amaral	254	'76	-	0.08	1 / 0 0%	1	2	-	17 / 10 59%	3 / 1 33%	18	15 / 7 47%	4 / 2 50%	11 / 5 45%	3 / 2 67%	1 / 1 100%	6	3
21 Skoras	208	'46	-	-	-	1	1	-	6 / 3 50%	1 / 0 0%	11	4 / 2 50%	-	4 / 2 50%	-	1 / 1 100%	5	-
9 Ishak	206	'76	-	0.48	3 / 0 0%	-	2	-	15 / 9 60%	-	23	19 / 9 47%	6 / 2 33%	13 / 7 54%	2 / 1 50%	1 / 1 100%	7	-
25 Pedro Tiba	331	'51	1 / 0	0.21	2 / 2 100%	2	1	-	15 / 13 87%	4 / 3 75%	16	10 / 5 50%	-	10 / 5 50%	7 / 4 57%	1 / 0 0%	5	3
11 Marchwinski	220	'21	-	-	-	1	-	-	5 / 2 40%	-	7	5 / 2 40%	4 / 1 25%	1 / 1 100%	1 / 1 100%	-	4	-
2 Vieira Pereira	215	'21	-	-	-	-	-	-	5 / 3 60%	-	6	2 / 0 0%	1 / 0 0%	1 / 0 0%	-	-	3	-
90 Sobiech	193	'21	-	-	-	-	-	-	2 / 1 50%	-	6	5 / 1 20%	4 / 1 25%	1 / 0 0%	-	-	2	-
10 Ramirez	-	'8	-	-	-	-	-	-	4 / 4 100%	-	3	-	-	-	-	-	-	-

Pogoń Szczecin

	INSTA T INDEX	Minuty na boisku	Bramki / asysty	xG	Strzały / celne	Faule	Faulow any	Spalony	Podania / dokładne	Podanie kluczowe	Podania przyjęte	Pojedyunki / wygrane	Pojedyunki w powietrzu	Pojedyunki na ziemi	Dryblingi / udane	Odbiory / udane	Stracone piłki	Odzyska ne piłki
1 Stipica	247	'97	-	-	-	-	-	-	33 / 31 94%	-	14	1 / 1 100%	1 / 1 100%	-	-	-	-	7
97 Luis Mata	267	'71	-	0.01	1 / 0 0%	1	1	-	51 / 44 86%	-	37	8 / 5 63%	1 / 0 0%	7 / 5 71%	2 / 2 100%	1 / 1 100%	5	4
23 Zech	279	'97	-	0.30	2 / 0 0%	-	-	-	69 / 63 91%	-	59	15 / 10 67%	6 / 4 67%	9 / 6 67%	-	2 / 1 50%	5	8
13 Triantafyllopoulou	297	'97	-	-	-	1	-	-	71 / 61 86%	-	47	12 / 9 75%	7 / 5 71%	5 / 4 80%	-	1 / 1 100%	4	9
2 Bartkowski	241	'97	-	-	-	-	1	-	47 / 38 81%	1 / 0 0%	33	11 / 7 64%	5 / 3 60%	6 / 4 67%	1 / 1 100%	-	3	3
14 Drygas	252	'71	-	0.04	1 / 1 100%	4	-	-	54 / 49 91%	-	39	18 / 8 44%	2 / 1 50%	16 / 7 44%	1 / 0 0%	7 / 4 57%	3	7
7 Kurzawa	216	'97	-	0.09	1 / 0 0%	-	1	-	47 / 31 66%	1 / 1 100%	42	12 / 8 67%	3 / 2 67%	9 / 6 67%	1 / 0 0%	4 / 3 75%	9	5
27 Kowalczyk	227	'79	-	0.01	1 / 0 0%	1	1	-	41 / 34 83%	2 / 0 0%	44	11 / 3 27%	2 / 0 0%	9 / 3 33%	2 / 1 50%	2 / 0 0%	6	-
61 Smolinski	271	'92	0 / 1	-	-	2	1	-	35 / 33 94%	1 / 1 100%	36	20 / 9 45%	3 / 2 67%	17 / 7 41%	4 / 1 25%	4 / 3 75%	7	1
18 Kucharczyk	206	'97	-	-	-	2	1	-	40 / 26 65%	1 / 1 100%	32	18 / 5 28%	9 / 4 44%	9 / 1 11%	2 / 0 0%	1 / 0 0%	9	7
9 Parzyszek	199	'97	-	0.50	2 / 0 0%	1	1	1	17 / 12 71%	1 / 0 0%	32	23 / 9 39%	15 / 6 40%	8 / 3 38%	1 / 1 100%	1 / 0 0%	11	-
11 Grosicki	266	'26	-	0.02	1 / 0 0%	-	-	-	10 / 9 90%	4 / 3 75%	10	1 / 1 100%	-	1 / 1 100%	-	-	1	-
21 Silva Rocha	212	'26	-	0.23	1 / 1 100%	1	1	-	8 / 5 63%	-	11	4 / 1 25%	-	4 / 1 25%	-	1 / 0 0%	4	-
10 Zahovic	246	'18	1 / 0	0.69	1 / 1 100%	-	-	-	8 / 7 88%	1 / 0 0%	7	-	-	-	-	-	1	-
99 Legowski	196	'4	-	-	-	-	-	-	-	-	-	1 / 0 0%	1 / 0 0%	-	-	-	-	-

LECH POZNAŃ 1-1 POGOŃ SZCZECIN

Terminy

Atak

Posiadanie piłki przez jedną drużynę z przejściem na połowę przeciwnika.

Kontratak

Atak z gry, który rozwija się bezpośrednio po przejęciu piłki od przeciwnika. Kontratak trwa nie więcej niż 30 sekund. Prędkość ruchu do bramki przeciwnika przy tym ataku wynosi nie mniej niż 2,6 m/s.

Atak pozycyjny

Atak z gry lub ze stałych fragmentów (wyrzut z autu, rzut wolny). Pozycyjny atak trwa więcej niż 30 sekund lub prędkość ruchu drużyny do bramki przeciwnika jest mniejsza niż 2,6 m/s.

Atak po rzucie wolnym lub wyrzucie z autu

Atak po rozegraniu rzutu różnego, rzutu wolnego lub wyrzutu z autu, przy którym pierwszym lub drugim zagranieniem jest strzał na bramkę lub dośrodkowanie w pole karne.

Atak po rzucie różnym

Akcje drużyny po rozegraniu rzutu różnego aż do straty piłki lub oddalenia piłki przez drużynę przeciwnika do strefy centralnej.

Strzał

Skierowanie piłki do bramki przeciwnika mającej na celu strzelenie bramki. Rejestrowane są strzały celne (w światło bramki), niecelne (w tym strzały w słupek i w poprzeczkę), a także strzały zablokowane przez przeciwnika.

Podanie kluczowe

Podanie do partnera, który jest w sytuacji bramkowej (1 na 1, pusta bramka itd.); podanie do zawodnika, które stwarza realną szansę na zdobycie bramki; podanie które 'odcina' linię obrony w fazie ataku.

Pojedyunki

Wszystkie rodzaje pojedynków na boisku. To sumaryczny wskaźnik, zawierający walkę o niekontrolowaną przez nikogo piłkę, pojedynki w powietrzu, dryblingi, odbiory oraz straty, spowodowane odbiorami przeciwnika.

Pojedynek w powietrzu

Walka o piłkę, która znajduje się powyżej poziomu ramion..

Dryblowanie

Aktywna akcja piłkarza, posiadającego piłkę próba ominięcia przeciwnika z pomocą dryblingu. Przy udanym dryblingu zawodnikowi drużyny przeciwnej rejestruje się nieudane odebranie piłki i na odwrót.

Odbiór

Aktywne działanie zawodnika, usiłującego odebrać piłkę zawodnikowi ją posiadającemu (przeciwnikowi w tej sytuacji zostaje zaliczona strata); przeciwdziałanie dryblowaniu przeciwnika również uznaje się za odbiór.

Drybling

Świadomy ruch zawodnika z piłką (przynajmniej trzy kontakty z piłką)

Nieudane przyjęcie piłki

Strata piłki bez starcia z przeciwnikiem, w wyniku nieudanej akcji..

Odzyskane piłki

Akcja piłkarza (przejęcie, przechwyt, wygrany pojedynek), która powoduje stratę piłki przez przeciwnika z dalszą możliwością prowadzenia szybkiego kontrataku.

Strata piłki

Akcja zawodnika (niedokładne podanie, przegrany pojedynek, itd.), która powoduje stratę piłki przez jego drużynę. Jeśli posiadanie piłki zakończy się faulem przeciwnika lub strzałem w światło bramki, to strata nie rejestruje się.

Tempo akcji w ataku

Liczba akcji konstruktywnych na minutę posiadania piłki.

Tempo dokładnych podań

Liczba dokładnych podań na minutę posiadania piłki

Indeks intensywności pojedynków

liczba pojedynków i przechwytych drużyny broniącej - na minutę posiadania piłki przez przeciwnika

xG

Oczekiwana liczba bramek zawodnika lub drużyny w meczu, nie licząc rzutów karnych. Liczbę expected goals oblicza się na podstawie rodzaju strzału i strefy, z której został wykonany.