



PKO Bank Polski
EKSTRAKLASA

KOLEJKA 37 19.07.20	
KONIEC MECZU	
LECH POZNAŃ	JAGIELLONIA BIAŁYSTOK
PEDRO TIBA 8' GYTKJAR 14'41' KAMINSKI 33'	4 0

RAPORT STATYSTYCZNY




STATS

LECH POZNAŃ 4-0 JAGIELLONIA BIAŁYSTOK

Informacje o meczu

Linia czasu



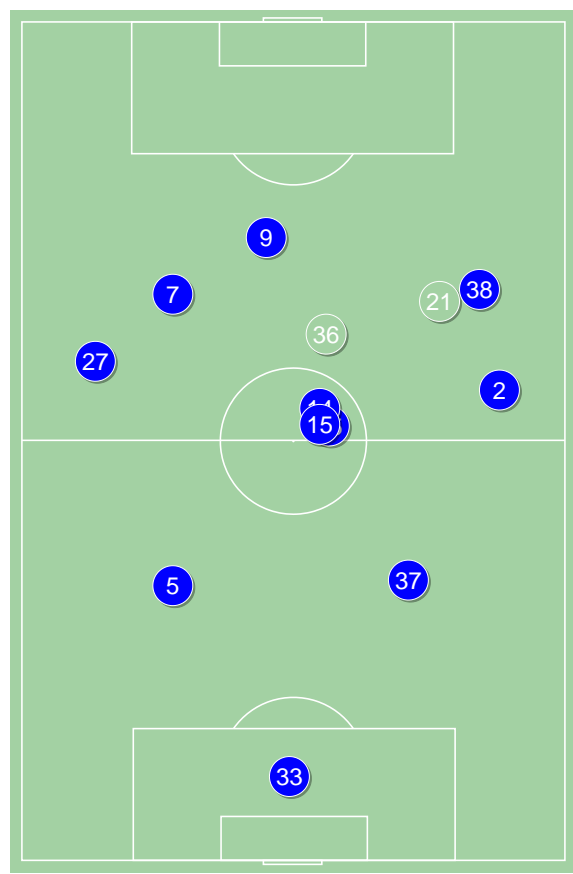
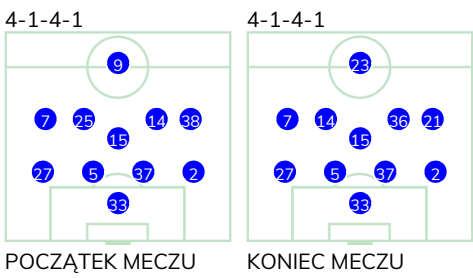
Średnie pozycje piłkarzy

Lech Poznań

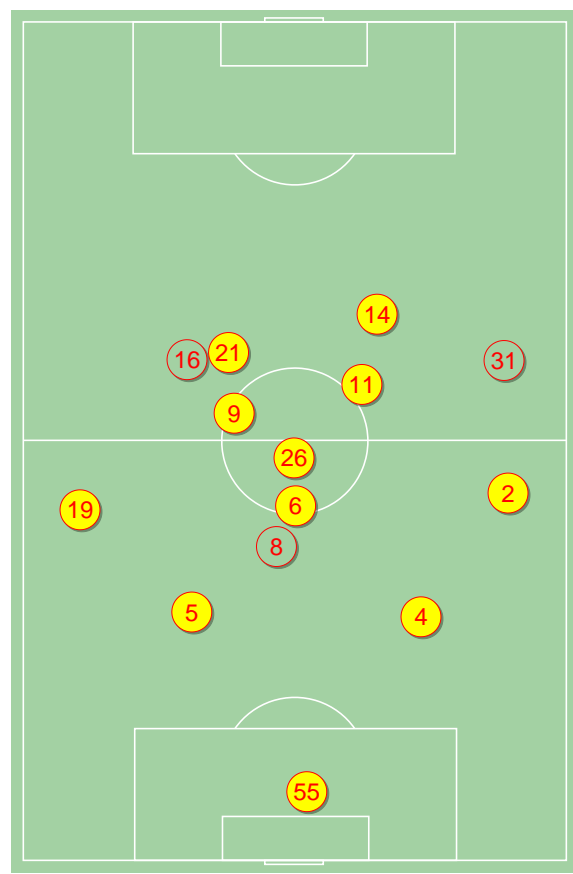
33	Szymanski		
27	Puchacz		
5	Crnomarkovic		
37	Satka		
2	Gumny		
15	Moder		
7	Jóźwiak		
25	Pedro Tiba	⊕	'61 ▼
14	Ramirez		
38	Kaminski	⊕	'65 ▼
9	Gytjar	⊕⊕	'73 ▼
36	Marchwinski		'61 ▲
21	Skoras		'65 ▲
23	Szymczak		'73 ▲

Jagiellonia Białystok

55	Dziekonski		
19	Bodvarsson		
5	Szymonowicz		
4	Błyszko		
2	Kadlec		
6	Romanczuk		
26	Pospisil		
9	Makuszewski		'46 ▼
11	Jesus Imaz		
14	Pikryl		'71 ▼
21	Puljic		'46 ▼
8	Borysiuk		'46 ▲
16	Mystkowski		'46 ▲
31	Bida		'71 ▲



Lech Poznań ↑



Jagiellonia Białystok ↑



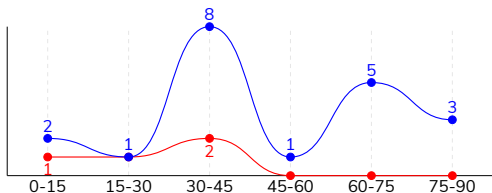
POCZĄTEK MECZU

KONIEC MECZU

LECH POZNAŃ 4-0 JAGIELLONIA BIAŁYSTOK

Główne statystyki

STRZAŁY / CELNE	20 / 8	4 / 0
1. połowa	11 / 6	4 / 0
2. połowa	9 / 2	-



Strzały niecelne	5	4
Strzały zablokowane	6	-
Strzały z pola karnego / celne	9 / 4	1 / 0
Średni dystans do bramki, m	19	22.7
Faule	8	12
Żółte / czerwone kartki	-	-
Spalone	2	2
Rzuty różne	8	2

Podania

PODANIA / DOKŁADNE	563 / 500 89%	462 / 391 85%
1. połowa	249 / 214 86%	254 / 207 81%
2. połowa	314 / 286 91%	208 / 184 88%
Podanie kluczowe	16 / 11 69%	6 / 2 33%

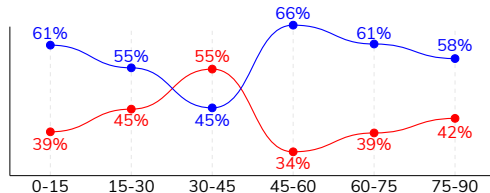
Pojedynki

POJEDYNKI	102 / 53 52%	102 / 49 48%
1. połowa	51 / 25 49%	51 / 26 51%
2. połowa	51 / 28 55%	51 / 23 45%
Pojedynki w powietrzu	20 / 10 50%	20 / 10 50%
Pojedynki na ziemi	82 / 43 52%	82 / 39 48%
Dryblingi / udane	22 / 11 50%	22 / 11 50%
Odbiory / udane	24 / 13 54%	27 / 16 59%
Straty / na własnej połowie	62 / 12	68 / 24
Odzyskane piłki / na połowie przeciwnika	53 / 18	47 / 5

Posiadanie piłki

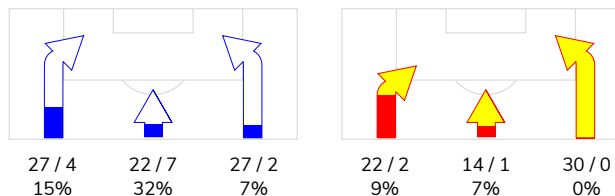
Statystyki drużyn

POSIADANIE PIŁKI	56%	44%
1. połowa	51%	49%
2. połowa	62%	38%

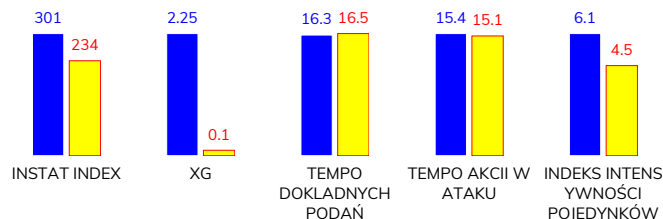


Ataki pozycyjne	63 / 9 14%	53 / 3 6%
Kontrataki	13 / 4 31%	13 / 0 0%
Ataki ze stałych fragmentów	11 / 4 36%	3 / 1 33%
Strzały z rzutów wolnych / celne	2 / 0 0%	-
Warianty rzutów wolnych	1 / 0 0%	1 / 0 0%
Rzuty różne	8 / 2 25%	2 / 1 50%
Rzuty karne / strzelone	-	-

STRONY ATAKU



Kluczowe indeksy występu



TOP-3 InStat Index



9 Gytjar	366	6 Romanczuk	301
14 Ramirez	355	8 Borysiuk	263
5 Crnomarkovic	340	26 Pospisil	256

TOP-3 Strzały / celne



14 Ramirez	5 / 2 40%	19 Bodvarsson	1 / 0 0%
38 Kaminski	3 / 2 67%	6 Romanczuk	1 / 0 0%
9 Gytjar	3 / 2 67%	9 Makuszewski	1 / 0 0%

TOP-3 Podania



14 Ramirez	83 / 78 94%	6 Romanczuk	72 / 64 89%
37 Satka	69 / 66 96%	26 Pospisil	65 / 56 86%
2 Gumny	68 / 59 87%	5 Szymonowicz	43 / 42 98%

TOP-3 Podania kluczowe



14 Ramirez	6 / 5 83%	14 Prikryl	3 / 1 33%
25 Pedro Tiba	3 / 2 67%	2 Kadlec	1 / 1 100%
7 Józwiak	2 / 1 50%	26 Pospisil	1 / 0 0%

TOP-3 Pojedynki



27 Puchacz	18 / 11 61%	5 Szymonowicz	12 / 9 75%
5 Crnomarkovic	9 / 7 78%	8 Borysiuk	9 / 7 78%
2 Gumny	7 / 7 100%	14 Prikryl	16 / 5 31%

TOP-3 Dryblingi



2 Gumny	2 / 2 100%	4 Błyszko	2 / 2 100%
7 Józwiak	5 / 1 20%	14 Prikryl	3 / 1 33%
14 Ramirez	4 / 1 25%	31 Bida	3 / 1 33%

LECH POZNAŃ 4-0 JAGIELLONIA BIAŁYSTOK

Statystyki zawodników

Lech Poznań

	INSTA T INDEX	Minuty na boisku	Bramki / asysty	xG	Strzały / celne	Faule	Faulow any	Spalony	Podania / dokładne	Podanie kluczowe	Podania przyjęte	Pojedyunki / wygrane	Pojedyunki w powietrzu	Pojedyunki na ziemi	Dryblingi / udane	Odbiory / udane	Stracone piłki	Odzyska ne piłki
33 Szymanski	291	'98	-	-	-	-	-	-	22 / 20 91%	-	10	-	-	-	-	-	2	4
27 Puchacz	311	'98	-	-	-	3	1	1	45 / 38 84%	2 / 1 50%	29	18 / 11 61%	2 / 1 50%	16 / 10 63%	2 / 1 50%	5 / 3 60%	9	12
5 Crnomarkovic	340	'98	-	-	-	1	-	-	53 / 50 94%	-	40	9 / 7 78%	1 / 0 0%	8 / 7 88%	1 / 1 100%	4 / 4 100%	2	12
37 Satka	306	'98	-	-	-	-	-	-	69 / 66 96%	-	57	8 / 6 75%	3 / 3 100%	5 / 3 60%	-	2 / 1 50%	2	7
2 Gumny	299	'98	-	0.07	1 / 0 0%	-	3	-	68 / 59 87%	1 / 1 100%	51	7 / 7 100%	3 / 3 100%	4 / 4 100%	2 / 2 100%	1 / 1 100%	4	4
15 Moder	282	'98	-	0.03	2 / 0 0%	-	2	-	70 / 58 83%	1 / 1 100%	59	8 / 4 50%	1 / 1 100%	7 / 3 43%	2 / 1 50%	3 / 1 33%	5	5
7 Jóźwiak	276	'98	-	0.27	2 / 0 0%	2	1	1	30 / 24 80%	2 / 1 50%	32	14 / 5 36%	3 / 1 33%	11 / 4 36%	5 / 1 20%	2 / 0 0%	9	2
25 Pedro Tiba	318	'67	1 / 1	0.17	2 / 1 50%	-	1	-	49 / 42 86%	3 / 2 67%	51	4 / 1 25%	-	4 / 1 25%	1 / 0 0%	1 / 1 100%	5	1
14 Ramirez	355	'98	0 / 2	0.24	5 / 2 40%	-	1	-	83 / 78 94%	6 / 5 83%	85	8 / 3 38%	1 / 0 0%	7 / 3 43%	4 / 1 25%	-	7	-
38 Kaminski	307	'71	1 / 0	0.52	3 / 2 67%	1	1	-	31 / 27 87%	-	35	8 / 2 25%	2 / 0 0%	6 / 2 33%	2 / 1 50%	3 / 1 33%	7	2
9 Gytjar	366	'79	2 / 0	0.66	3 / 2 67%	-	1	-	6 / 6 100%	-	14	7 / 2 29%	2 / 1 50%	5 / 1 20%	-	-	6	1
36 Marchwinski	288	'30	-	0.27	1 / 0 0%	1	-	-	17 / 15 88%	1 / 0 0%	16	6 / 3 50%	2 / 0 0%	4 / 3 75%	1 / 1 100%	2 / 1 50%	2	1
21 Skoras	262	'26	-	0.02	1 / 1 100%	-	-	-	20 / 17 85%	-	20	3 / 1 33%	-	3 / 1 33%	1 / 1 100%	-	2	2
23 Szymczak	211	'18	-	-	-	-	1	-	-	-	1	2 / 1 50%	-	2 / 1 50%	1 / 1 100%	1 / 0 0%	-	-

Jagiellonia Białystok

	INSTA T INDEX	Minuty na boisku	Bramki / asysty	xG	Strzały / celne	Faule	Faulow any	Spalony	Podania / dokładne	Podanie kluczowe	Podania przyjęte	Pojedyunki / wygrane	Pojedyunki w powietrzu	Pojedyunki na ziemi	Dryblingi / udane	Odbiory / udane	Stracone piłki	Odzyska ne piłki
55 Dziekonski	208	'98	-	-	-	-	-	-	43 / 39 91%	-	22	-	-	-	-	-	2	7
19 Bodvarsson	221	'98	-	0.01	1 / 0 0%	1	3	-	34 / 25 74%	-	28	5 / 3 60%	1 / 1 100%	4 / 2 50%	2 / 1 50%	1 / 0 0%	6	5
5 Szymonowicz	236	'98	-	-	-	2	-	-	43 / 42 98%	-	37	12 / 9 75%	3 / 2 67%	9 / 7 78%	1 / 1 100%	3 / 3 100%	2	8
4 Błyszko	221	'98	-	-	-	1	-	-	45 / 41 91%	-	39	6 / 3 50%	1 / 0 0%	5 / 3 60%	2 / 2 100%	2 / 0 0%	3	4
2 Kadlec	236	'98	-	-	-	2	1	-	36 / 33 92%	1 / 1 100%	23	11 / 4 36%	3 / 2 67%	8 / 2 25%	2 / 1 50%	2 / 1 50%	4	3
6 Romanczuk	301	'98	-	0.02	1 / 0 0%	-	-	-	72 / 64 89%	-	60	5 / 4 80%	-	5 / 4 80%	-	3 / 3 100%	3	7
26 Pospisil	256	'98	-	-	-	3	-	-	65 / 56 86%	1 / 0 0%	54	6 / 3 50%	-	6 / 3 50%	2 / 1 50%	2 / 1 50%	6	4
9 Makuszewski	245	'52	-	0.04	1 / 0 0%	-	-	1	22 / 20 91%	-	22	4 / 2 50%	2 / 1 50%	2 / 1 50%	2 / 1 50%	-	5	2
11 Jesus Imaz	230	'98	-	0.03	1 / 0 0%	-	1	1	31 / 22 71%	-	31	8 / 4 50%	4 / 2 50%	4 / 2 50%	2 / 1 50%	1 / 1 100%	9	1
14 Prikryl	223	'77	-	-	-	-	2	-	21 / 12 57%	3 / 1 33%	28	16 / 5 31%	2 / 1 50%	14 / 4 29%	3 / 1 33%	2 / 1 50%	11	1
21 Puljic	182	'52	-	-	-	1	-	-	15 / 11 73%	-	10	5 / 1 20%	1 / 0 0%	4 / 1 25%	-	1 / 0 0%	5	-
8 Borysiuk	263	'45	-	-	-	-	-	-	22 / 19 86%	-	20	9 / 7 78%	1 / 1 100%	8 / 6 75%	2 / 1 50%	5 / 4 80%	3	5
16 Mystkowski	219	'45	-	-	-	2	-	-	7 / 4 57%	1 / 0 0%	9	8 / 1 13%	2 / 0 0%	6 / 1 17%	1 / 0 0%	4 / 1 25%	3	-
31 Bida	230	'20	-	-	-	-	1	-	6 / 3 50%	-	8	7 / 3 43%	-	7 / 3 43%	3 / 1 33%	1 / 1 100%	6	-



Terminy

Atak

Posiadanie piłki przez jedną drużynę z przejściem na połowę przeciwnika.

Kontratak

Atak z gry, który rozwija się bezpośrednio po przejęciu piłki od przeciwnika. Kontratak trwa nie więcej niż 30 sekund. Prędkość ruchu do bramki przeciwnika przy tym ataku wynosi nie mniej niż 2,6 m/s.

Atak pozycyjny

Atak z gry lub ze stałych fragmentów (wyrzut z autu, rzut wolny). Pozycyjny atak trwa więcej niż 30 sekund lub prędkość ruchu drużyny do bramki przeciwnika jest mniejsza niż 2,6 m/s.

Atak po rzucie wolnym lub wyrzucie z autu

Atak po rozegraniu rzutu różnego, rzutu wolnego lub wyrzutu z autu, przy którym pierwszym lub drugim zagranieniem jest strzał na bramkę lub dośrodkowanie w pole karne.

Atak po rzucie różnym

Akcje drużyny po rozegraniu rzutu różnego aż do straty piłki lub oddalenia piłki przez drużynę przeciwnika do strefy centralnej.

Strzał

Skierowanie piłki do bramki przeciwnika mającej na celu strzelenie bramki. Rejestrowane są strzały celne (w światło bramki), niecelne (w tym strzały w słupek i w poprzeczkę), a także strzały zablokowane przez przeciwnika.

Podanie kluczowe

Podanie do partnera, który jest w sytuacji bramkowej (1 na 1, pusta bramka itd.); podanie do zawodnika, które stwarza realną szansę na zdobycie bramki; podanie które 'odcina' linię obrony w fazie ataku.

Pojedyunki

Wszystkie rodzaje pojedynków na boisku. To sumaryczny wskaźnik, zawierający walkę o niekontrolowaną przez nikogo piłkę, pojedynki w powietrzu, dryblingi, odbiory oraz straty, spowodowane odbiorami przeciwnika.

Pojedynek w powietrzu

Walka o piłkę, która znajduje się powyżej poziomu ramion..

Dryblowanie

Aktywna akcja piłkarza, posiadającego piłkę próba ominięcia przeciwnika z pomocą dryblingu. Przy udanym dryblingu zawodnikowi drużyny przeciwnej rejestruje się nieudane odebranie piłki i na odwrót.

Odbiór

Aktywne działanie zawodnika, usiłującego odebrać piłkę zawodnikowi ją posiadającemu (przeciwnikowi w tej sytuacji zostaje zaliczona strata); przeciwdziałanie dryblowaniu przeciwnika również uznaje się za odbiór.

Drybling

Świadomy ruch zawodnika z piłką (przynajmniej trzy kontakty z piłką)

Nieudane przyjęcie piłki

Strata piłki bez starcia z przeciwnikiem, w wyniku nieudanej akcji..

Odzyskane piłki

Akcja piłkarza (przejęcie, przechwyt, wygrany pojedynek), która powoduje stratę piłki przez przeciwnika z dalszą możliwością prowadzenia szybkiego kontrataku.

Strata piłki

Akcja zawodnika (niedokładne podanie, przegrany pojedynek, itd.), która powoduje stratę piłki przez jego drużynę. Jeśli posiadanie piłki zakończy się faulem przeciwnika lub strzałem w światło bramki, to strata nie rejestruje się.

Tempo akcji w ataku

Liczba akcji konstruktywnych na minutę posiadania piłki.

Tempo dokładnych podań

Liczba dokładnych podań na minutę posiadania piłki

Indeks intensywności pojedynków

liczba pojedynków i przechwytych drużyny broniącej - na minutę posiadania piłki przez przeciwnika

xG

System do oceny jakości strzałów wykonanych przez gracza lub drużynę. Liczbę expected goals oblicza się na podstawie rodzaju strzału i strefy, z której został wykonany.