



PKO Bank Polski
EKSTRAKLASA

KOLEJKA 3 06.08.21		
KONIEC MECZU		
LECH POZNAŃ	2 0	CRACOVIA
SALAMON 48' KAMINSKI 54'		

RAPORT STATYSTYCZNY

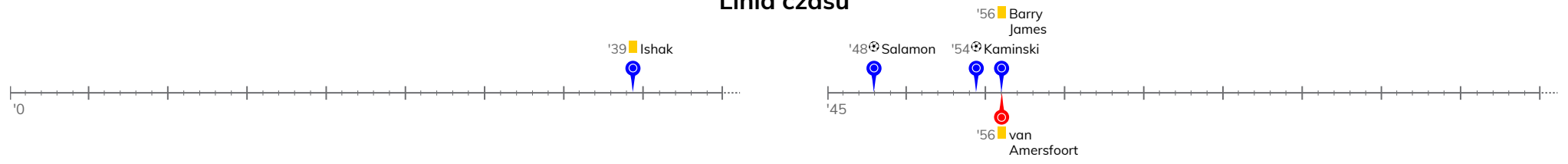


STATS

LECH POZNAŃ 2-0 CRACOVIA

Informacje o meczu

Linia czasu



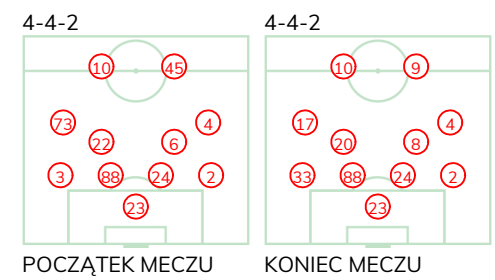
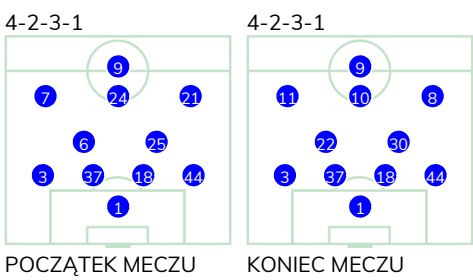
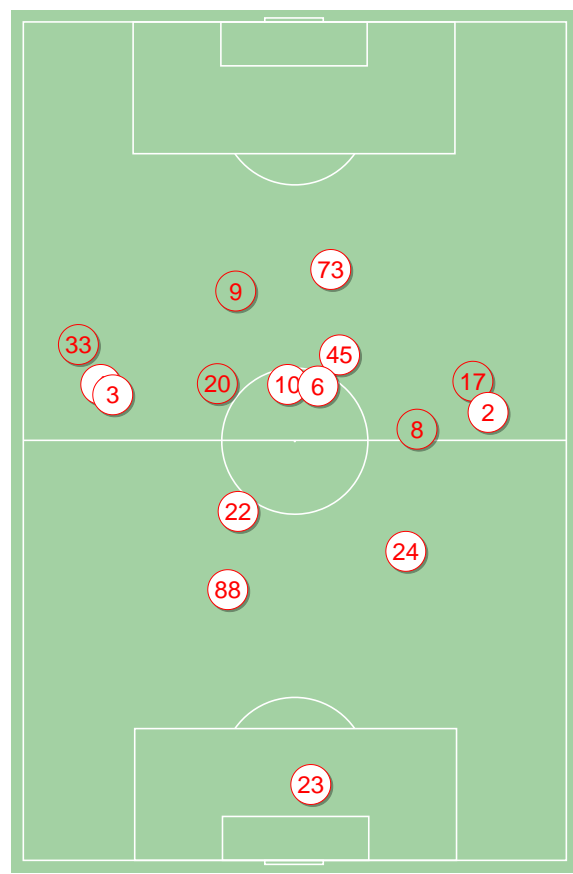
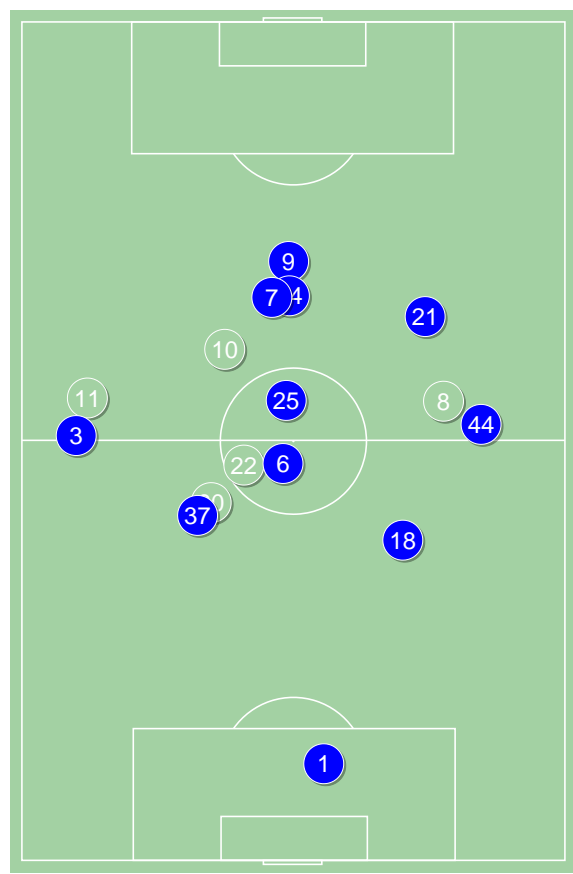
Średnie pozycje piłkarzy

Lech Poznań

1	Van Der Hart	
3	Barry James	■
37	Satka	
18	Salamon	⊕
44	Czerwiński	
6	Karlstrom	'81▼
25	Pedro Tiba	'70▼
7	Kaminski	⊕ '81▼
24	Reis Amaral	'70▼
21	Skoras	'76▼
9	Ishak	■
22	Murawski	'70▲
10	Ramirez	'70▲
8	Sykora	'76▲
30	Kvekveskiri	'81▲
11	Marchwinski	'81▲

Cracovia

23	Niemczycki	
3	Siplak	'88▼
88	Rodin	
24	Jugas	
2	Rapa	
22	Loshaj	'79▼
6	Lusiusz	'46▼
73	Zaucha	'46▼
4	Hanca	
10	van Amersfoort	■
45	Balaj	'46▼
8	Hebo	'46▲
17	Ogorzaly	'46▲
9	Alvarez	'46▲
20	Knap	'79▲
33	Pestka	'88▲



Lech Poznań ↑

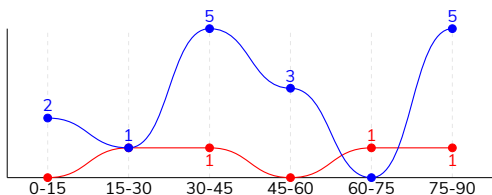
Cracovia ↑

LECH POZNAŃ 2-0 CRACOVIA

Statystyki drużyn

Główne statystyki

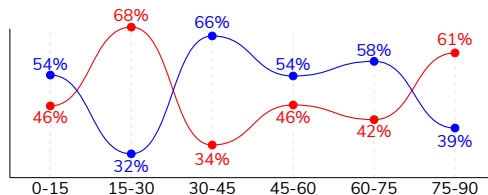
STRZAŁY / CELNE	16 / 5	4 / 0
1. połowa	8 / 3	2 / 0
2. połowa	8 / 2	2 / 0



Strzały niecelne	8	3
Strzały zablokowane	3	1
Strzały z pola karnego / celne	7 / 3	2 / 0
Średni dystans do bramki, m	20.9	19.9
Faule	16	9
Żółte / czerwone kartki	2 / 0	1 / 0
Spalone	2	2
Rzuty różne	4	1

Posiadanie piłki

POSIADANIE PIŁKI	51%	49%
1. połowa	53%	47%
2. połowa	48%	52%



Ataki pozycyjne	56 / 9 16%	65 / 1 1.5%
Kontrataki	14 / 2 14%	5 / 0 0%
Ataki ze stałych fragmentów	10 / 4 40%	9 / 3 33%
Strzały z rzutów wolnych / celne	-	1 / 0 0%
Warianty rzutów wolnych	4 / 1 25%	6 / 2 33%
Rzuty różne	4 / 3 75%	1 / 0 0%
Rzuty karne / strzelone	-	-

TOP-3 InStat Index

18 Salamon	312	88 Rodin	284
7 Kaminski	282	3 Siplak	251
6 Karlstrom	278	24 Jugas	238

TOP-3 Strzały / celne

24 Reis Amaral	4 / 1 25%	9 Alvarez	2 / 0 0%
9 Ishak	3 / 1 33%	22 Loshaj	1 / 0 0%
7 Kaminski	2 / 1 50%	10 van Amersfoort	1 / 0 0%

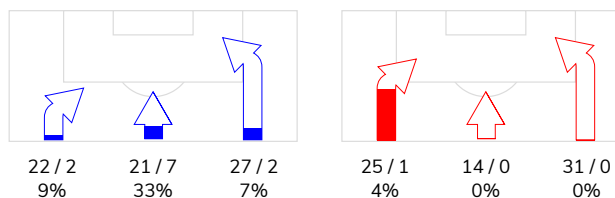
TOP-3 Podania

37 Satka	48 / 47 98%	88 Rodin	63 / 55 87%
3 Barry James	53 / 39 74%	24 Jugas	48 / 43 90%
6 Karlstrom	45 / 38 84%	22 Loshaj	49 / 37 76%

Podania

PODANIA / DOKŁADNE	407 / 330 81%	433 / 336 78%
1. połowa	209 / 172 82%	198 / 150 76%
2. połowa	198 / 158 80%	235 / 186 79%
Podanie kluczowe	9 / 4 44%	2 / 1 50%

STRONY ATAKU



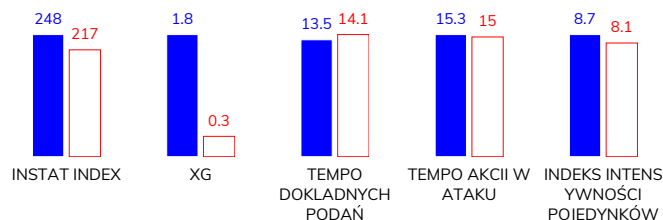
TOP-3 Podania kluczowe

7 Kaminski	3 / 1 33%	4 Hanca	1 / 1 100%
3 Barry James	1 / 1 100%	45 Balaj	1 / 0 0%
37 Satka	1 / 1 100%	23 Niemczycki	-

Pojedyнки

POJEDYNKI	145 / 65 45%	145 / 80 55%
1. połowa	77 / 32 42%	77 / 45 58%
2. połowa	68 / 33 49%	68 / 35 51%
Pojedyнки w powietrzu	46 / 19 41%	46 / 27 59%
Pojedyнки na ziemi	99 / 46 46%	99 / 53 54%
Dryblingi / udane	22 / 13 59%	16 / 10 63%
Odbiory / udane	22 / 12 55%	32 / 19 59%
Straty / na własnej połowie	58 / 5	67 / 18
Odzyskane piłki / na połowie przeciwnika	50 / 12	33 / 1

Kluczowe indeksy występu



TOP-3 Pojedyнки

6 Karlstrom	18 / 10 56%	3 Siplak	17 / 13 76%
18 Salamon	11 / 8 73%	88 Rodin	11 / 10 91%
24 Reis Amaral	18 / 7 39%	45 Balaj	18 / 8 44%

TOP-3 Dryblingi

24 Reis Amaral	5 / 4 80%	9 Alvarez	5 / 3 60%
37 Satka	4 / 3 75%	3 Siplak	3 / 3 100%
3 Barry James	2 / 2 100%	10 van Amersfoort	3 / 2 67%

LECH POZNAŃ 2-0 CRACOVIA

Statystyki zawodników

Lech Poznań

	INSTA T INDEX	Minuty na boisku	Bramki / asysty	xG	Strzały / celne	Faule	Faulow any	Spalon e	Podania / dokładne	Podanie kluczowe	Podania przyjęte	Pojedynki / wygrane	Pojedynki w powietrzu	Pojedynki na ziemi	Dryblingi / udane	Odbiory / udane	Stracone piłki	Odzyska ne piłki
1 Van Der Hart	257	'98	-	-	-	-	-	-	18 / 17 94%	-	6	-	-	-	-	-	-	5
3 Barry James	246	'98	0 / 1	-	-	3	2	-	53 / 39 74%	1 / 1 100%	29	12 / 6 50%	4 / 1 25%	8 / 5 63%	2 / 2 100%	-	8	4
37 Satka	268	'98	0 / 1	-	-	2	-	-	48 / 47 98%	1 / 1 100%	38	11 / 7 64%	5 / 2 40%	6 / 5 83%	4 / 3 75%	1 / 1 100%	1	3
18 Salamon	312	'98	1 / 0	0.03	1 / 1 100%	1	-	-	49 / 37 76%	1 / 0 0%	41	11 / 8 73%	7 / 6 86%	4 / 2 50%	-	1 / 1 100%	8	6
44 Czerwiński	234	'98	-	0.01	1 / 0 0%	3	-	1	42 / 32 76%	1 / 0 0%	27	11 / 4 36%	4 / 3 75%	7 / 1 14%	-	3 / 1 33%	4	2
6 Karlstrom	278	'85	-	0.03	1 / 0 0%	1	2	-	45 / 38 84%	-	31	18 / 10 56%	11 / 5 45%	7 / 5 71%	-	2 / 1 50%	2	9
25 Pedro Tiba	226	'74	-	-	-	-	1	-	29 / 24 83%	-	22	4 / 1 25%	-	4 / 1 25%	1 / 0 0%	1 / 0 0%	5	4
7 Kaminski	282	'85	1 / 0	0.04	2 / 1 50%	1	-	-	24 / 17 71%	3 / 1 33%	24	10 / 4 40%	2 / 0 0%	8 / 4 50%	3 / 1 33%	3 / 2 67%	4	3
24 Reis Amaral	261	'74	-	0.90	4 / 1 25%	1	-	1	17 / 13 76%	1 / 1 100%	24	18 / 7 39%	3 / 0 0%	15 / 7 47%	5 / 4 80%	1 / 1 100%	5	-
21 Skoras	243	'79	-	0.10	1 / 1 100%	1	2	-	22 / 16 73%	1 / 0 0%	25	12 / 5 42%	3 / 1 33%	9 / 4 44%	2 / 1 50%	1 / 0 0%	5	3
9 Ishak	225	'98	-	0.48	3 / 1 33%	2	2	-	14 / 12 86%	-	27	19 / 5 26%	6 / 0 0%	13 / 5 38%	2 / 1 50%	2 / 1 50%	8	1
22 Murawski	229	'24	-	0.17	1 / 0 0%	-	-	-	19 / 15 79%	-	12	2 / 0 0%	-	2 / 0 0%	-	-	2	4
10 Ramirez	226	'24	-	0.02	1 / 0 0%	-	-	-	14 / 12 86%	-	10	4 / 2 50%	-	4 / 2 50%	-	3 / 1 33%	1	1
8 Sykora	213	'19	-	-	-	-	-	-	3 / 2 67%	-	5	4 / 0 0%	-	4 / 0 0%	2 / 0 0%	1 / 0 0%	2	2
30 Kvekveskiri	254	'13	-	0.02	1 / 0 0%	-	-	-	6 / 6 100%	-	5	6 / 5 83%	1 / 1 100%	5 / 4 80%	1 / 1 100%	3 / 3 100%	-	3
11 Marchwinski	213	'13	-	-	-	1	-	-	4 / 3 75%	-	4	3 / 1 33%	-	3 / 1 33%	-	-	3	-

Cracovia

	INSTA T INDEX	Minuty na boisku	Bramki / asysty	xG	Strzały / celne	Faule	Faulow any	Spalon e	Podania / dokładne	Podanie kluczowe	Podania przyjęte	Pojedynki / wygrane	Pojedynki w powietrzu	Pojedynki na ziemi	Dryblingi / udane	Odbiory / udane	Stracone piłki	Odzyska ne piłki
23 Niemczycki	198	'98	-	-	-	-	-	-	38 / 34 89%	-	12	-	-	-	-	-	2	4
3 Siplak	251	'91	-	-	-	3	3	-	41 / 24 59%	-	31	17 / 13 76%	6 / 6 100%	11 / 7 64%	3 / 3 100%	3 / 3 100%	9	4
88 Rodin	284	'98	-	-	-	-	1	-	63 / 55 87%	-	43	11 / 10 91%	3 / 3 100%	8 / 7 88%	-	3 / 3 100%	5	8
24 Jugas	238	'98	-	-	-	-	-	-	48 / 43 90%	-	36	8 / 5 63%	3 / 2 67%	5 / 3 60%	-	1 / 1 100%	1	6
2 Rapa	220	'98	-	-	-	2	-	1	44 / 35 80%	-	30	8 / 3 38%	2 / 1 50%	6 / 2 33%	-	2 / 1 50%	7	2
22 Loshaj	233	'82	-	0.10	1 / 0 0%	-	-	-	49 / 37 76%	-	40	11 / 7 64%	2 / 1 50%	9 / 6 67%	-	4 / 3 75%	6	-
6 Lusiusz	230	'49	-	-	-	1	-	-	20 / 13 65%	-	14	12 / 7 58%	2 / 2 100%	10 / 5 50%	-	5 / 2 40%	5	3
73 Zaucha	201	'49	-	-	-	1	-	-	15 / 9 60%	-	13	5 / 1 20%	1 / 0 0%	4 / 1 25%	3 / 1 33%	-	4	-
4 Hanca	224	'98	-	-	-	-	1	1	25 / 18 72%	1 / 1 100%	17	10 / 7 70%	2 / 1 50%	8 / 6 75%	1 / 1 100%	3 / 1 33%	5	2
10 van Amersfoort	194	'98	-	0.02	1 / 0 0%	1	2	-	29 / 23 79%	-	32	16 / 8 50%	5 / 3 60%	11 / 5 45%	3 / 2 67%	1 / 0 0%	8	1
45 Balaj	189	'49	-	-	-	-	3	-	10 / 7 70%	1 / 0 0%	18	18 / 8 44%	12 / 5 42%	6 / 3 50%	-	1 / 1 100%	7	-
8 Hebo	198	'48	-	-	-	-	1	-	20 / 19 95%	-	16	2 / 1 50%	-	2 / 1 50%	-	1 / 0 0%	1	2
17 Ogorzaly	190	'48	-	-	-	1	1	-	5 / 3 60%	-	9	10 / 2 20%	4 / 2 50%	6 / 0 0%	1 / 0 0%	3 / 0 0%	2	-
9 Alvarez	194	'48	-	0.18	2 / 0 0%	-	2	-	12 / 6 50%	-	13	14 / 5 36%	4 / 1 25%	10 / 4 40%	5 / 3 60%	2 / 1 50%	5	-
20 Knap	206	'15	-	-	-	-	-	-	8 / 6 75%	-	6	3 / 3 100%	-	3 / 3 100%	-	3 / 3 100%	-	1
33 Pestka	-	'6	-	-	-	-	-	-	6 / 4 67%	-	6	-	-	-	-	-	-	-

LECH POZNAŃ 2-0 CRACOVIA

Terminy

Atak

Posiadanie piłki przez jedną drużynę z przejściem na połowę przeciwnika.

Kontratak

Atak z gry, który rozwija się bezpośrednio po przejęciu piłki od przeciwnika. Kontratak trwa nie więcej niż 30 sekund. Prędkość ruchu do bramki przeciwnika przy tym ataku wynosi nie mniej niż 2,6 m/s.

Atak pozycyjny

Atak z gry lub ze stałych fragmentów (wyrzut z autu, rzut wolny). Pozycyjny atak trwa więcej niż 30 sekund lub prędkość ruchu drużyny do bramki przeciwnika jest mniejsza niż 2,6 m/s.

Atak po rzucie wolnym lub wyrzucie z autu

Atak po rozegraniu rzutu różnego, rzutu wolnego lub wyrzutu z autu, przy którym pierwszym lub drugim zagranieniem jest strzał na bramkę lub dośrodkowanie w pole karne.

Atak po rzucie różnym

Akcje drużyny po rozegraniu rzutu różnego aż do straty piłki lub oddalenia piłki przez drużynę przeciwnika do strefy centralnej.

Strzał

Skierowanie piłki do bramki przeciwnika mającej na celu strzelenie bramki. Rejestrowane są strzały celne (w światło bramki), niecelne (w tym strzały w słupek i w poprzeczkę), a także strzały zablokowane przez przeciwnika.

Podanie kluczowe

Podanie do partnera, który jest w sytuacji bramkowej (1 na 1, pusta bramka itd.); podanie do zawodnika, które stwarza realną szansę na zdobycie bramki; podanie które 'odcina' linię obrony w fazie ataku.

Pojedynek

Wszystkie rodzaje pojedynków na boisku. To sumaryczny wskaźnik, zawierający walkę o niekontrolowaną przez nikogo piłkę, pojedynki w powietrzu, dryblingi, odbiory oraz straty, spowodowane odbiorami przeciwnika.

Pojedynek w powietrzu

Walka o piłkę, która znajduje się powyżej poziomu ramion..

Dryblowanie

Aktywna akcja piłkarza, posiadającego piłkę próba ominięcia przeciwnika z pomocą dryblingu. Przy udanym dryblingu zawodnikowi drużyny przeciwnej rejestruje się nieudane odebranie piłki i na odwrót.

Odbiór

Aktywne działanie zawodnika, usiłującego odebrać piłkę zawodnikowi ją posiadającemu (przeciwnikowi w tej sytuacji zostaje zaliczona strata); przeciwdziałanie dryblowaniu przeciwnika również uznaje się za odbiór.

Drybling

Świadomy ruch zawodnika z piłką (przynajmniej trzy kontakty z piłką)

Nieudane przyjęcie piłki

Strata piłki bez starcia z przeciwnikiem, w wyniku nieudanej akcji..

Odzyskane piłki

Akcja piłkarza (przejęcie, przechwyt, wygrany pojedynek), która powoduje stratę piłki przez przeciwnika z dalszą możliwością prowadzenia szybkiego kontrataku.

Strata piłki

Akcja zawodnika (niedokładne podanie, przegrany pojedynek, itd.), która powoduje stratę piłki przez jego drużynę. Jeśli posiadanie piłki zakończy się faulem przeciwnika lub strzałem w światło bramki, to strata nie rejestruje się.

Tempo akcji w ataku

Liczba akcji konstruktywnych na minutę posiadania piłki.

Tempo dokładnych podań

Liczba dokładnych podań na minutę posiadania piłki

Indeks intensywności pojedynków

liczba pojedynków i przechwytych drużyny broniącej - na minutę posiadania piłki przez przeciwnika

xG

Oczekiwana liczba bramek zawodnika lub drużyny w meczu, nie licząc rzutów karnych. Liczbę expected goals oblicza się na podstawie rodzaju strzału i strefy, z której został wykonany.